

# 入須川小学校周辺の航空写真と公図の重ね図

H31.01.22 法務局公図



※航空写真と法務局の公図を重ね合わせた参考図になります。

対象地



平成14年度 公立学校施設等の総括表 (小 学 校)

様式1-2

都道府県名 群馬県

設置者名 新治村

学校所在地 群馬県利根郡新治村大字入須川1924

ふりがな にはいはそんりつりすかわしょうがっこう  
学校名 新治村立入須川小学校

施設築竣指標得点 4,371

整理番号 5506

①識別コード	②都道府県番号	③学校調査番号	④学校区分	⑤冬季分校番号	⑦市町村番号	⑧児童数 普 特 通 殊	⑨学級数 普 特 通 殊	⑩設置年度 元 年 理 寒 冷 区 分 号 度 由
B10	186	401	01		447	23 1 3	12S323	

多目的スペースの総面積	必 面 要 積	保 有 面 積				危 険 面 積				整 資 面 備 格 積	要 面 改 築 積
		R	S	W	計	R	S	W	計		
	1558			1245	( 1270)			626	( 639)	288	639
換算面積 (		X X 1270)				X X 639)					

コード番号説明欄  
③学校調査番号 (0011~3500)  
④学校区分 (左の数値)  
独立.....0  
敷地が隣接.....4  
併設で敷地のみ共用.....5  
併設で建物も共用.....6  
(右の数値)  
本校.....1  
分校.....2  
冬季分校.....3

⑩児童数(普通の内訳)

1学年	2学年	3学年	4学年	5学年	6学年
4	3	3	5	4	4

⑪児童生徒地域交流施設保有面積

R	S	W

⑫地域・学校連携施設保有面積

R	S	W

⑬校地面積

建物敷地	運動場	実験実習その他	借 用
6004	5924	805	

⑭屋内運動場

必 面 要 積	保 有 面 積				危 険 面 積				整 資 面 備 格 積	要 面 改 築 積
	R	S	W	計	R	S	W	計		
922		825	825						97	

⑮寄宿児童数

用地国庫補助面積計 (
-------------

⑯寄宿舎

必 面 要 積	保 有 面 積				危 険 面 積				整 資 面 備 格 積	要 面 改 築 積	
	R	S	W	計	R	S	W	計			
				( )				( )			
換算面積 (		X X )				X X )					

⑰保有教室数

普通	特別	家 庭	視 聴 覚	コ ュ ン ピ タ	図 書 室	特 別 活 動	教 育 相 談
4	1	1				1	

⑱保有教室等の総面積

保有普通教室の総面積	保有特別教室の総面積	校舎	屋内運動場	寄宿舎	校舎	屋内運動場	寄宿舎	過去急増地域	過疎地域	山村地域	豪雪地帯	離島	積雪地域	寒冷地域	新産都市	工特地域	産炭地域	都市整備	用途地域	防火地域	公園	水源防炎地域	地震防災地域
212	289	27						2	2	1	2	1	3	1	2	2	2	2	A	3	2	2	2

⑲相手方の学校

調査番号	学校名

⑳共同利用施設名

調査番号	施設名
K551	新治村学校給食センター

参 考 表

①学年別児童数

学年	当年度までの児童数		当年度までの学級数	
	H13年度	H14年度	H13年度	H14年度
1	3	4	1	1
2	3	3		
3	5	3	1	1
4	4	5		
5	4	4	1	1
6	5	4		
小計	24	23	3	3
特殊		1		1
計	24	24	3	4

②国庫負担未完了面積

区分	R	S	W
校舎			
屋内運動場			
寄宿舎			
校舎			
屋内運動場			
寄宿舎			

③備考欄

備考欄
-----

文 部 省

平成 14 年度 公立学校等建物の棟別面積表

様式 2

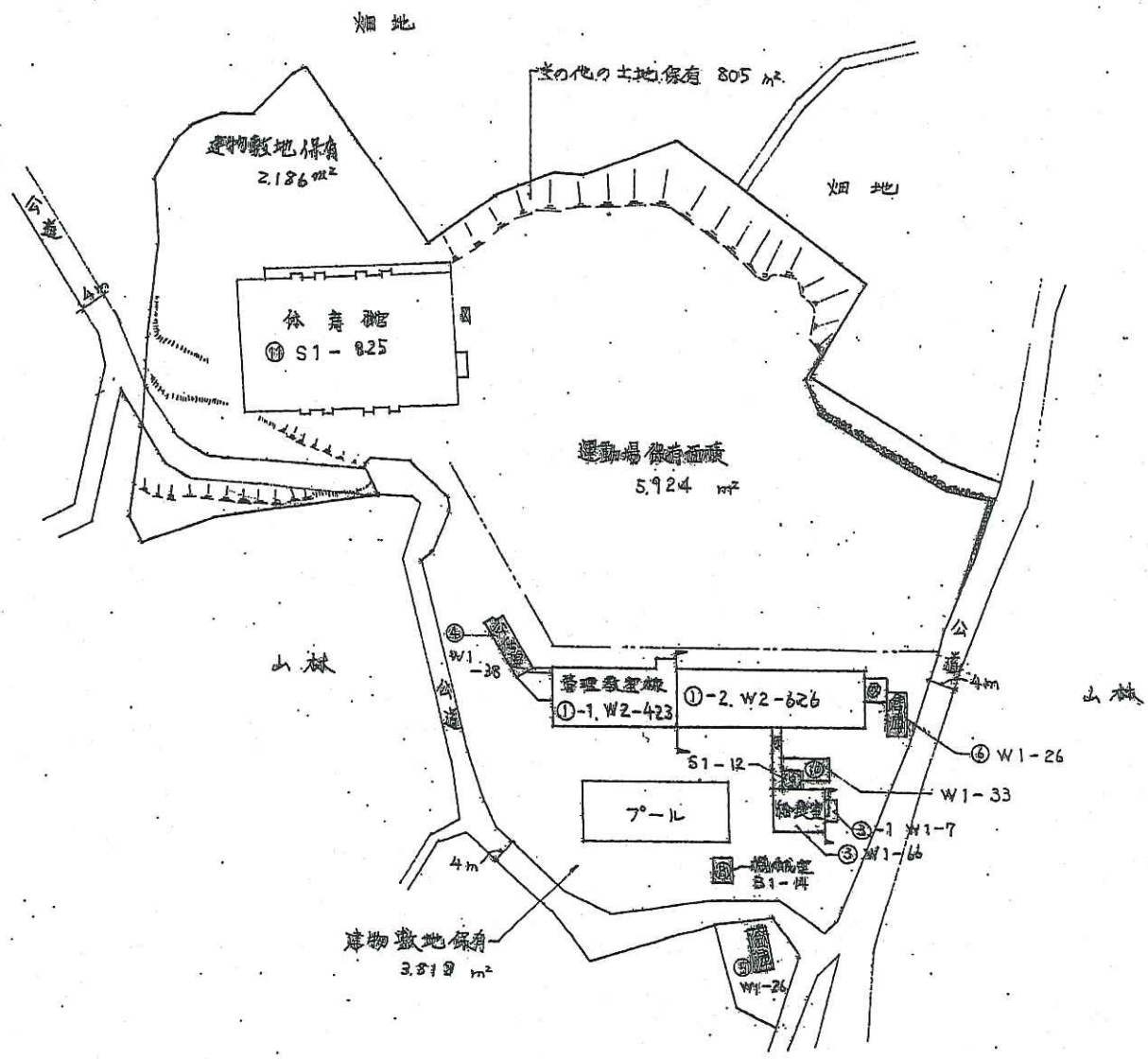
当該学校の設置年度	S32	設置者名	新治村	学校名	新治村立入須川小学校	相手方の学校名		
①識別コード	L	②都道府県番号	10	③学校調査番号	1864	④冬季分校番号		
							整理番号	5506

棟番号	枝番号	建物区分	階数	建築年月		学部等	保有面積	産振校舎面積	国庫補助			大規模改造年度	耐力度点数	とりこわし記号	国未庫負担面積	保有外建物面積					備考				
				元	月				補助年度	費						建物種	一時使用		借用建物	未わし面積					
										目	補助面積						目	補助面積				積	別積	事由	
⑤	⑥	⑦	⑧	⑩	⑪	⑫	⑬	⑭	⑮	⑯	⑰	⑱	⑲	⑳	㉑	㉒	㉓	㉔	㉕	㉖	㉗	㉘	㉙		
0011	校	W2S	43	12			423		S43	新	270		5881												
0012	校	W2S	32	12			626						5421												
003	校	W1S	44	09			66		S44	新	66														
0031	校	W1S	56	10			7																		
004	校	W1S	44	01			38																		
005	校	W1S	44	01			26																		
006	校	W1S	32	12			26																		
008	校	S1S	47	07																					プール専用付属室
009	校	S1S	59	07																					プール専用付属室
010	校	W1H	02	09			33																		
011	屋	S1H	05	03			825		H04	改	825														

コード説明 ⑥建物区分 ⑦構造区分 ⑩学部等

校舎・児童生徒地域交流施設・児童鉄筋コンクリート造・R 高校 全日制・全 特殊 幼稚部・幼  
 屋内運動場・屋 教員住宅・住 鉄骨その他造・S 屋 定・昼 小中学部・小  
 寄宿舎・寄 共同利用施設・共 木造・W 夜 定・夜 高等部・高  
 地域・学校連携施設・連 部室・部 通信制・通

- 未だに完成
- 仮設建物
- ◐ 借用建物
- ⊙ 一時使用建物

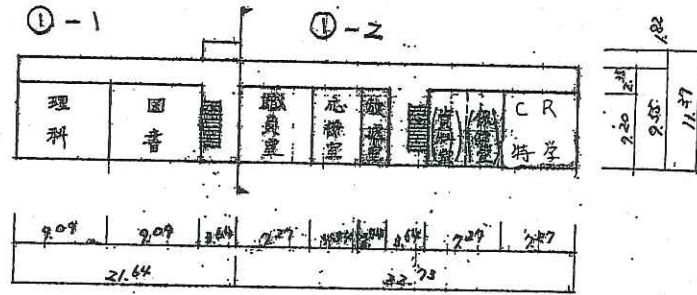


(平成14年度)

CR - 普通教室

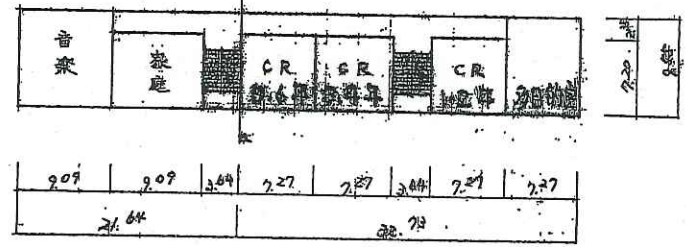
①

1階



①

2階



②

