

(2) 計画の位置づけ

本計画は、子ども・子育て支援法第61条の規定に基づく「市町村子ども・子育て支援事業計画」となります。

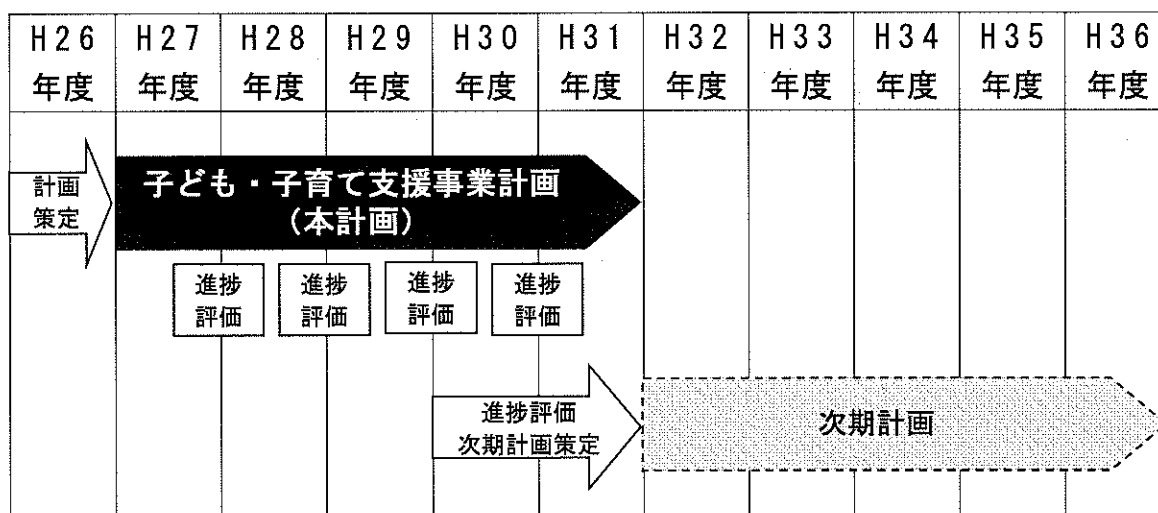
※子ども・子育て支援法第61条第1項を抜粋
(市町村子ども・子育て支援事業計画)

市町村は、基本指針に即して、五年を一期とする教育・保育及び地域子ども・子育て支援事業の提供体制の確保その他この法律に基づく業務の円滑な実施に関する計画（以下「市町村子ども・子育て支援事業計画」という。）を定めるものとする。

なお、本計画は次世代育成支援対策推進法に基づく市町村行動計画を兼ねるものとします。

(3) 計画期間

本計画は、5年間で1期とし、平成27年度から平成31年度までを計画期間とします。



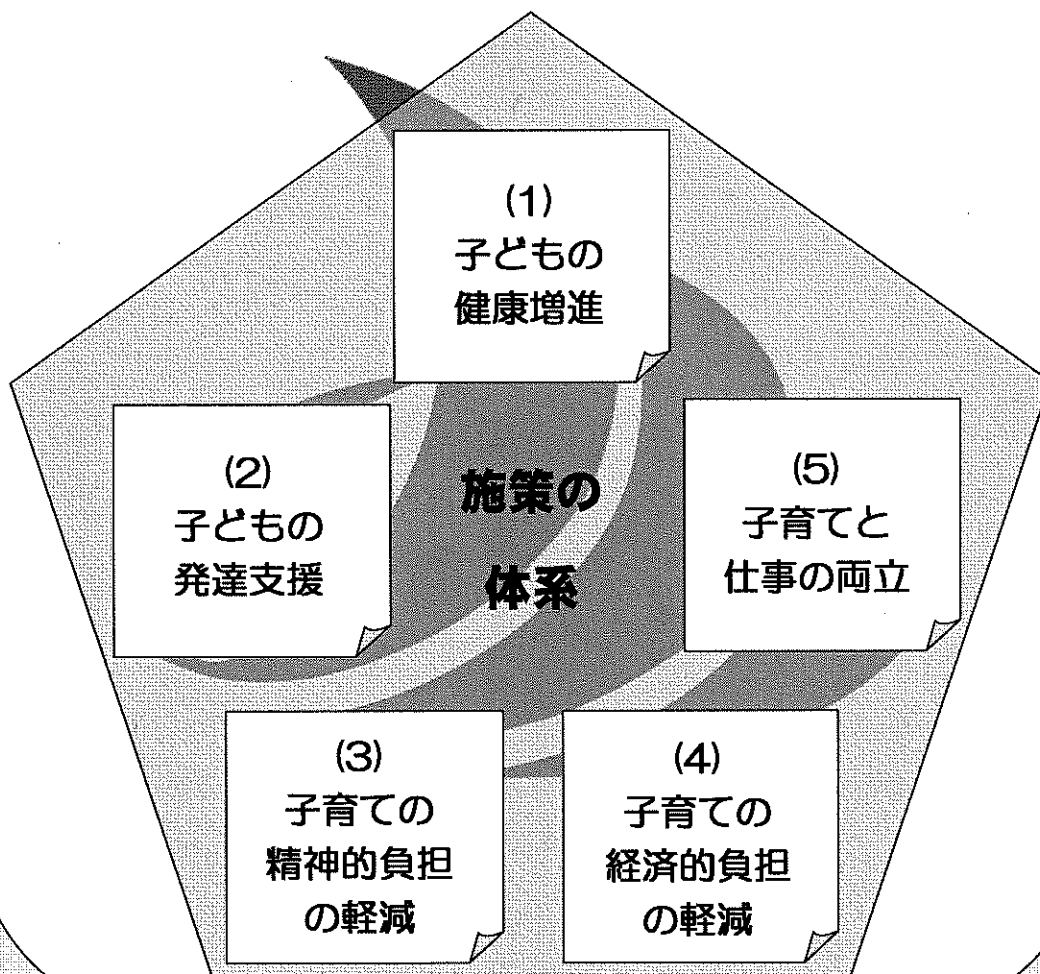
計画については、年度ごとに評価をし、必要に応じて見直しを検討しながら実施していきます。

(基本理念)

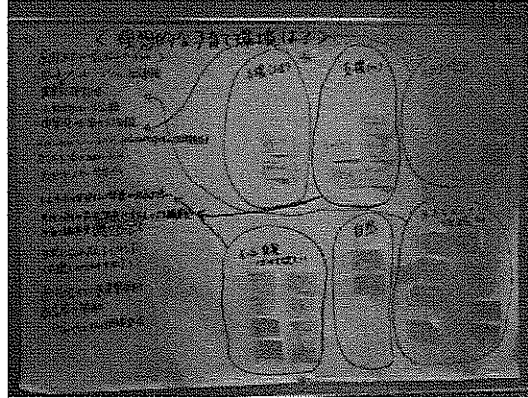
『子・親が安心でき安全で
ゆとりを感じるまちに』

(基本目標)

1. 『すべての子どもたちが
心身ともに健やかに育つまち』
2. 『すべての親が安心して
子どもを産み、育てられるまち』



○班「みなかみ町にとって理想的な子育て環境は？」
(委員) 須藤、堪山、原、新島、笹川



平成27年
2月26日(木)

■第6回子ども・子育て会議
(議題)

- ・パブリックコメントを踏まえた計画最終案について
- ・今後の子ども・子育て会議について

就学児童用調査結果集計表

【問1】お住まいの地区は

	回答数	構成比
(1) 古馬牧小学区	50	26.2%
(2) 桃野小学区	33	17.3%
(3) 月夜野北小学区	11	5.8%
(4) 水上小学区	38	19.9%
(5) 藤原小学区	6	3.1%
(6) 新治小学区	53	27.7%
無回答	0	0.0%
計	191	100.0%

【問2】宛名のお子さんの年齢は

	回答数	構成比
(1) 6歳 (H19.4.2~)	69	36.1%
(2) 7歳 (H18.4.2~)	66	34.6%
(3) 8歳 (H17.4.2~)	56	29.3%
無回答	0	0.0%
計	191	100.0%

【問3】兄弟の数は

	回答数	構成比
(1) 1	46	24.1%
(2) 2	86	45.0%
(3) 3	45	23.6%
(4) 4	13	6.8%
(5) 5	0	0.0%
(6) 6	1	0.5%
(7) 7以上	0	0.0%
無回答	0	0.0%
計	191	100.0%

【問3】末子の年齢は

	回答数	構成比
(1) 0歳 (H25.4.2~)	1	0.5%
(2) 1歳 (H24.4.2~)	2	1.0%
(3) 2歳 (H23.4.2~)	0	0.0%
(4) 3歳 (H22.4.2~)	2	1.0%
(5) 4歳 (H21.4.2~)	2	1.0%
(6) 5歳 (H20.4.2~)	1	0.5%
(7) 6歳 (H19.4.2~)	66	34.6%
(8) 7歳 (H18.4.2~)	60	31.4%
(9) 8歳 (H17.4.2~)	56	29.3%
無回答	1	0.5%
計	191	100.0%

【問4】宛名のお子さんと回答者の関係は

	回答数	構成比
(1) 母親	173	90.6%
(2) 父親	18	9.4%
(3) 祖父	0	0.0%
(4) 祖母	0	0.0%
(5) その他	0	0.0%
無回答	0	0.0%
計	191	100.0%

【問5】回答者の配偶者はいるか

	回答数	構成比
(1) いる	167	87.4%
(2) いない	23	12.0%
無回答	1	0.5%
計	191	100.0%

【問6】子育てを主に行っているのはどなたですか

	回答数	構成比
(1) 父母ともに	115	60.2%
(2) 主に母親	70	36.6%
(3) 主に父親	2	1.0%
(4) 主に祖父母	4	2.1%
(5) その他	0	0.0%
無回答	0	0.0%
計	191	100.0%

【問7】お子さんの子育て(教育を含む)に日常的に関わっている方(施設)は

	回答数	構成比
(1) 父母ともに	124	29.4%
(2) 母親	55	13.0%
(3) 父親	5	1.2%
(4) 祖父母	70	16.6%
(5) 学校	141	33.4%
(6) 幼稚園	0	0.0%
(7) 保育所	2	0.5%
(8) 認定こども園	4	0.9%
(9) その他	19	4.5%
無回答	2	0.5%
計	422	100.0%

【問8】お子さんの子育て(教育を含む)にもっとも影響する環境は

	回答数	構成比
(1) 家庭	175	39.1%
(2) 地域	76	17.0%
(3) 学校	175	39.1%
(4) 幼稚園	0	0.0%
(5) 保育所	5	1.1%
(6) 認定こども園	2	0.4%
(7) その他	10	2.2%
無回答	4	0.9%
計	447	100.0%

【問9】日ごろお子さんをみてもらえる親族・知人はいますか

	回答数	構成比
(1) 日常的に親族にみてもらえる	88	38.6%
(2) 緊急時もしくは用事の際には親族にみてもらえる	93	40.8%
(3) 日常的にみてもらえる知人がいる	2	0.9%
(4) 緊急時もしくは用事の際にみてもらえる知人がいる	26	11.4%
(5) いずれもない	11	4.8%
無回答	8	3.5%
計	228	100.0%

【問9-1】親族にみてもらっている状況について

	回答数	構成比
(1) 身体的・精神的負担や時間的制約を心配することなく安心してみてもらえる	94	36.3%
(2) 身体的負担が心配である	43	16.6%
(3) 時間的制約や精神的負担が心配である	42	16.2%
(4) 親の立場として負担をかけていることが心苦しい	40	15.4%
(5) 子どもの教育や発達にとってふさわしい環境であるが少し不安がある	11	4.2%
(6) その他	3	1.2%
無回答	26	10.0%
計	259	100.0%

【問9-2】知人にみてもらっている状況について

	回答数	構成比
(1) 身体的・精神的負担や時間的制約を心配することなく安心してみてもらえる	13	6.7%
(2) 身体的負担が心配である	1	0.5%
(3) 時間的制約や精神的負担が心配である	10	5.1%
(4) 親の立場として負担をかけていることが心苦しい	8	4.1%
(5) 子どもの教育や発達にとってふさわしい環境であるが少し不安がある	0	0.0%
(6) その他	3	1.5%
無回答	160	82.1%
計	195	100.0%

【問10】子育てをする上で気軽に相談できる人(施設等)はいますか

	回答数	構成比
(1) いる/ある	172	90.1%
(2) いない/ない	6	3.1%
無回答	13	6.8%
計	191	100.0%

【問10-1】気軽に相談できる先は誰(どこ)ですか

	回答数	構成比
(1) 祖父母等親族	145	36.3%
(2) 友人や知人	141	35.3%
(3) 近所の人	10	2.5%
(4) 子育て支援施設(子育て支援センター等)	10	2.5%
(5) 保健センター	0	0.0%
(6) 園の先生	1	0.3%
(7) 学校の先生	60	15.0%
(8) 民生委員児童委員	1	0.3%
(9) かかりつけの医者	12	3.0%
(10) 自治体の子育て関連担当窓口	0	0.0%
(11) その他	3	0.8%
無回答	17	4.3%
計	400	100.0%

【問11】同居している祖父はいますか

	回答数	構成比
(1) いる	55	28.8%
(2) いない	106	55.5%
無回答	30	15.7%
計	191	100.0%

【問11】祖父は就労していますか

	回答数	構成比
(1) 就労している	31	16.2%
(2) 就労していない	22	11.5%
無回答	138	72.3%
計	191	100.0%

【問11】祖父の就労形態は

	回答数	構成比
(1) フルタイムで就労	21	11.0%
(2) パート・アルバイトで就労	8	4.2%
無回答	162	84.8%
計	191	100.0%

【問11】同居している祖母はいますか

	回答数	構成比
(1) いる	76	39.8%
(2) いない	82	42.9%
無回答	33	17.3%
計	191	100.0%

【問11】祖母は就労していますか

	回答数	構成比
(1) 就労している	39	20.4%
(2) 就労していない	38	19.9%
無回答	114	59.7%
計	191	100.0%

【問11】祖母の就労形態は

	回答数	構成比
(1) フルタイムで就労	16	8.4%
(2) パート・アルバイトで就労	26	13.6%
無回答	149	78.0%
計	191	100.0%

【問12(1)】母親の就労形態について

	回答数	構成比
(1) フルタイムで産休・育休・介護休業中ではない	69	36.1%
(2) フルタイムで産休・育休・介護休業中である	0	0.0%
(3) パート・アルバイト等で産休・育休・介護休業中ではない	96	50.3%
(4) パート・アルバイト等で産休・育休・介護休業中である	1	0.5%
(5) 以前は就労していたが、現在は就労していない	17	8.9%
(6) これまで就労したことがない	5	2.6%
無回答	3	1.6%
計	191	100.0%

【問12(1)-1】母の通勤時間は

	回答数	構成比
(1) 15分未満	85	44.5%
(2) 15分以上30分未満	47	24.6%
(3) 30分以上1時間未満	28	14.7%
(4) 1時間以上2時間未満	1	0.5%
(5) 2時間以上	1	0.5%
無回答	29	15.2%
計	191	100.0%

【問12(1)-2】母が就労のため家を出る時刻は

	回答数	構成比
(1) 6時代より前	1	0.5%
(2) 6時代	0	0.0%
(3) 7時代	28	14.7%
(4) 8時代	78	40.8%
(5) 9時代～12時代	48	25.1%
(6) 13時代～16時代	1	0.5%
(7) 17時代以降	2	1.0%
無回答	33	17.3%
計	191	100.0%

【問12(1)-2】母が就労から帰宅する時刻は

	回答数	構成比
(1) 12時代より前	6	3.1%
(2) 12時代～16時代	61	31.9%
(3) 17時代	24	12.6%
(4) 18時代	45	23.6%
(5) 19時代	19	9.9%
(6) 20時代以降	3	1.6%
無回答	33	17.3%
計	191	100.0%

【問12(1)-3】職種は

	回答数	構成比
(1) 会社員	41	21.5%
(2) 農林業	5	2.6%
(3) 観光業	25	13.1%
(4) 商工業（観光業を除く）	12	6.3%
(5) 公務員	10	5.2%
(6) その他	67	35.1%
無回答	31	16.2%
計	191	100.0%

【現在の母親の月就労時間】1日の時間×1週間の日×4週

	回答数	構成比
(1) 48時間未満	8	4.2%
(2) 48～64時間未満	9	4.7%
(3) 64～120時間未満	50	26.2%
(4) 120～160時間未満	28	14.7%
(5) 160時間以上	71	37.2%
無回答	25	13.1%
計	191	100.0%

【問12(2)】父親の就労形態について

	回答数	構成比
(1) フルタイムで産休・育休・介護休業中ではない	166	86.9%
(2) フルタイムで産休・育休・介護休業中である	0	0.0%
(3) パート・アルバイト等で産休・育休・介護休業中ではない	3	1.6%
(4) パート・アルバイト等で産休・育休・介護休業中である	0	0.0%
(5) 以前は就労していたが、現在は就労していない	1	0.5%
(6) これまで就労したことがない	0	0.0%
無回答	21	11.0%
計	191	100.0%

【問12(2)-1】父の通勤時間は

	回答数	構成比
(1) 15分未満	66	34.6%
(2) 15分以上30分未満	43	22.5%
(3) 30分以上1時間未満	25	13.1%
(4) 1時間以上2時間未満	19	9.9%
(5) 2時間以上	9	4.7%
無回答	29	15.2%
計	191	100.0%

【問12(2)-2】父が就労のため家を出る時刻は

	回答数	構成比
(1) 6時代より前	7	3.7%
(2) 6時代	24	12.6%
(3) 7時代	70	36.6%
(4) 8時代	49	25.7%
(5) 9時代～12時代	7	3.7%
(6) 13時代～16時代	2	1.0%
(7) 17時代以降	2	1.0%
無回答	30	15.7%
計	191	100.0%

【問12(2)-2】父が就労から帰宅する時刻は

	回答数	構成比
(1) 12時代より前	2	1.0%
(2) 12時代～16時代	7	3.7%
(3) 17時代	10	5.2%
(4) 18時代	42	22.0%
(5) 19時代	42	22.0%
(6) 20時代以降	58	30.4%
無回答	30	15.7%
計	191	100.0%

【問12(2)-3】職種は

	回答数	構成比
(1) 会社員	92	48.2%
(2) 農林業	3	1.6%
(3) 観光業	15	7.9%
(4) 商工業（観光業を除く）	4	2.1%
(5) 公務員	19	9.9%
(6) その他	30	15.7%
無回答	28	14.7%
計	191	100.0%

【現在の父親の月就労時間】1日の時間×1週間の日×4週

	回答数	構成比
(1) 48時間未満	0	0.0%
(2) 48～64時間未満	0	0.0%
(3) 64～120時間未満	3	1.6%
(4) 120～160時間未満	0	0.0%
(5) 160時間以上	166	86.9%
無回答	22	11.5%
計	191	100.0%

【問13(1)】母のフルタイムへの転換希望は

	回答数	構成比
(1) フルタイムへの転換希望があり、実現できる見込みがある	6	3.1%
(2) フルタイムへの転換希望はあるが、実現できる見込みはない	21	11.0%
(3) パート・アルバイト等の就労を続けることを希望	49	25.7%
(4) パート・アルバイト等をやめて子育てや家事に専念したい	4	2.1%
無回答	111	58.1%
計	191	100.0%

【問13(2)】父のフルタイムへの転換希望は

	回答数	構成比
(1) フルタイムへの転換希望があり、実現できる見込みがある	0	0.0%
(2) フルタイムへの転換希望はあるが、実現できる見込みはない	0	0.0%
(3) パート・アルバイト等の就労を続けることを希望	0	0.0%
(4) パート・アルバイト等をやめて子育てや家事に専念したい	0	0.0%
無回答	191	100.0%
計	191	100.0%

【問14(1)】母親の就労希望はありますか

	回答数	構成比
(1) 子育てや家事に専念したい	4	2.1%
(2) 1年より先、下の子が〇〇歳になったら就労したい	5	2.6%
(3) 1年以内に就労したい	8	4.2%
無回答	174	91.1%
計	191	100.0%

【問14(1)】下の子が何歳になったら就労したいか

	回答数	構成比
(1) 1歳	0	0.0%
(2) 2歳	0	0.0%
(3) 3歳	0	0.0%
(4) 4歳	0	0.0%
(5) 5歳	0	0.0%
(6) 6歳	0	0.0%
(7) 7歳	0	0.0%
(8) 8歳	0	0.0%
(9) 9歳	1	0.5%
(10) 10歳以上	2	1.0%
無回答	188	98.4%
計	191	100.0%

【問14(1)】1年以内に就労したい場合の形態は

	回答数	構成比
(1) フルタイム	1	0.5%
(2) パート・アルバイト等	7	3.7%
無回答	183	95.8%
計	191	100.0%

【問14(1)】1週当たり何日を希望か

	回答数	構成比
(1) 1日	0	0.0%
(2) 2日	0	0.0%
(3) 3日	3	1.6%
(4) 4日	0	0.0%
(5) 5日	4	2.1%
(6) 6日	0	0.0%
(7) 7日	0	0.0%
無回答	184	96.3%
計	191	100.0%

【問14(1)】1日あたり何時間を希望か

	回答数	構成比
(1) 4時間以内	1	0.5%
(2) 4～8時間以内	6	3.1%
(3) 8～11時間以内	0	0.0%
(4) 11時間超	0	0.0%
無回答	184	96.3%
計	191	100.0%

【問14(2)】父親の就労希望はありますか

	回答数	構成比
(1) 子育てや家事に専念したい	1	0.5%
(2) 1年より先、下の子が〇〇歳になったら就労したい	0	0.0%
(3) 1年以内に就労したい	0	0.0%
無回答	190	99.5%
計	191	100.0%

【問14(2)】下の子が何歳になったら就労したいか

	回答数	構成比
(1) 1歳	0	0.0%
(2) 2歳	0	0.0%
(3) 3歳	0	0.0%
(4) 4歳	0	0.0%
(5) 5歳	0	0.0%
(6) 6歳	0	0.0%
(7) 7歳	0	0.0%
(8) 8歳	0	0.0%
(9) 9歳	0	0.0%
(10) 10歳以上	0	0.0%
無回答	191	100.0%
計	191	100.0%

【問14(2)】1年以内に就労したい場合の形態は

	回答数	構成比
(1) フルタイム	0	0.0%
(2) パート・アルバイト等	0	0.0%
無回答	191	100.0%
計	191	100.0%

【問14(2)】1週当たり何日を希望か

	回答数	構成比
(1) 1日	0	0.0%
(2) 2日	0	0.0%
(3) 3日	0	0.0%
(4) 4日	0	0.0%
(5) 5日	0	0.0%
(6) 6日	0	0.0%
(7) 7日	0	0.0%
無回答	191	100.0%
計	191	100.0%

【問14(2)】1日あたり何時間を希望か

	回答数	構成比
(1) 4時間以内	0	0.0%
(2) 4～8時間以内	0	0.0%
(3) 8～11時間以内	0	0.0%
(4) 11時間超	0	0.0%
無回答	191	100.0%
計	191	100.0%

【潜在的な母親の月就労時間】1日の時間×1週間の日×4週

	回答数	構成比
(1) 48時間未満	8	4.2%
(2) 48～64時間未満	12	6.3%
(3) 64～120時間未満	52	27.2%
(4) 120～160時間未満	24	12.6%
(5) 160時間以上	76	39.8%
無回答	19	9.9%
計	191	100.0%

【潜在的な父親の月就労時間】1日の時間×1週間の日×4週

	回答数	構成比
(1) 48時間未満	0	0.0%
(2) 48～64時間未満	0	0.0%
(3) 64～120時間未満	3	1.6%
(4) 120～160時間未満	0	0.0%
(5) 160時間以上	166	86.9%
無回答	22	11.5%
計	191	100.0%

【問15】子どもの病気やケガで学校に行けなかったことは

	回答数	構成比
(1) あった	105	55.0%
(2) なかった	86	45.0%
無回答	0	0.0%
計	191	100.0%

【問15-1】1年以内に行った対処方法は

	回答数	構成比
(1) 父親が休んだ	12	5.0%
(2) 母親が休んだ	79	33.2%
(3) 親族・知人に子どもをみてもらった	39	16.4%
(4) 父または母のうち就労していない方がみた	14	5.9%
(5) 病児・病後児保育を利用した	0	0.0%
(6) ベビーシッターを利用した	0	0.0%
(7) 仕方なく子どもだけで留守番させた	5	2.1%
(8) その他	2	0.8%
無回答	87	36.6%
計	238	100.0%

【問15-1】子どもが病気の時に父親が休んだ日数

	回答数	構成比
(1) 5日未満	14	7.3%
(2) 5～9日	0	0.0%
(3) 10～14日	0	0.0%
(4) 15～19日	0	0.0%
(5) 20～29日	0	0.0%
(6) 30～39日	0	0.0%
(7) 40～49日	0	0.0%
(8) 50日以上	0	0.0%
無回答	177	92.7%
計	191	100.0%

【問15-1】子どもが病気の時に母親が休んだ日数

	回答数	構成比
(1) 5日未満	40	20.9%
(2) 5～9日	17	8.9%
(3) 10～14日	11	5.8%
(4) 15～19日	2	1.0%
(5) 20～29日	1	0.5%
(6) 30～39日	0	0.0%
(7) 40～49日	0	0.0%
(8) 50日以上	0	0.0%
無回答	120	62.8%
計	191	100.0%

【問15-1】子どもが病気の時に親族知人にみてもらった日数

	回答数	構成比
(1) 5日未満	25	13.1%
(2) 5～9日	5	2.6%
(3) 10～14日	1	0.5%
(4) 15～19日	0	0.0%
(5) 20～29日	1	0.5%
(6) 30～39日	0	0.0%
(7) 40～49日	0	0.0%
(8) 50日以上	0	0.0%
無回答	159	83.2%
計	191	100.0%

【問15-1】子どもが病気の時に父母の就労していない方が子どもをみた日数

	回答数	構成比
(1) 5日未満	5	2.6%
(2) 5～9日	2	1.0%
(3) 10～14日	2	1.0%
(4) 15～19日	1	0.5%
(5) 20～29日	0	0.0%
(6) 30～39日	0	0.0%
(7) 40～49日	0	0.0%
(8) 50日以上	0	0.0%
無回答	181	94.8%
計	191	100.0%

【問15-1】子どもが病気の時に病児病後児保育を利用した日数

	回答数	構成比
(1) 5日未満	0	0.0%
(2) 5～9日	0	0.0%
(3) 10～14日	0	0.0%
(4) 15～19日	0	0.0%
(5) 20～29日	0	0.0%
(6) 30～39日	0	0.0%
(7) 40～49日	0	0.0%
(8) 50日以上	0	0.0%
無回答	191	100.0%
計	191	100.0%

【問15-1】子どもが病気の時にベビーシッターを利用した日数

	回答数	構成比
(1) 5日未満	0	0.0%
(2) 5～9日	0	0.0%
(3) 10～14日	0	0.0%
(4) 15～19日	0	0.0%
(5) 20～29日	0	0.0%
(6) 30～39日	0	0.0%
(7) 40～49日	0	0.0%
(8) 50日以上	0	0.0%
無回答	191	100.0%
計	191	100.0%

【問15-1】子どもが病気の時に子どもだけで留守番させた日数

	回答数	構成比
(1) 5日未満	6	3.1%
(2) 5～9日	0	0.0%
(3) 10～14日	0	0.0%
(4) 15～19日	0	0.0%
(5) 20～29日	0	0.0%
(6) 30～39日	0	0.0%
(7) 40～49日	0	0.0%
(8) 50日以上	0	0.0%
無回答	185	96.9%
計	191	100.0%

【問15-1】その他

	回答数	構成比
(1) 5日未満	0	0.0%
(2) 5～9日	0	0.0%
(3) 10～14日	0	0.0%
(4) 15～19日	0	0.0%
(5) 20～29日	0	0.0%
(6) 30～39日	0	0.0%
(7) 40～49日	0	0.0%
(8) 50日以上	0	0.0%
無回答	191	100.0%
計	191	100.0%

【問15-2】病児・病後児保育施設を利用希望について

	回答数	構成比
(1) 利用したい	5	2.6%
(2) 利用したいとは思わない	72	37.7%
無回答	114	59.7%
計	191	100.0%

【問15-2】病児・病後児保育施設の利用希望日数

	回答数	構成比
(1) 5日未満	3	1.6%
(2) 5～9日	2	1.0%
(3) 10～14日	1	0.5%
(4) 15～19日	0	0.0%
(5) 20～29日	0	0.0%
(6) 30～39日	0	0.0%
(7) 40～49日	0	0.0%
(8) 50日以上	0	0.0%
無回答	185	96.9%
計	191	100.0%

【問15-3】いずれの事業形態が望ましいと思いますか

	回答数	構成比
(1) 他の施設（幼稚園、保育所等）に併設した施設で保育する事業	4	2.1%
(2) 小児科に併設した施設で保育する事業	8	4.1%
(3) 地域住民が子育て家庭等の身近な場所で保育する事業（ファミサポ等）	1	0.5%
(4) その他	0	0.0%
無回答	181	93.3%
計	194	100.0%

【問15-4】利用したいと思わない理由は

	回答数	構成比
(1) 病児・病後児を他人にみてもらうのは不安	40	15.7%
(2) 地域の事業の質に不安がある	5	2.0%
(3) 地域の事業の利便性がよくない	12	4.7%
(4) 利用料がかかる・高い	17	6.7%
(5) 利用料がわからない	12	4.7%
(6) 親が仕事を休んで対応する	41	16.1%
(7) その他	10	3.9%
無回答	117	46.1%
計	254	100.0%

【問15-5】できれば父母のいずれかが仕事をやすんでみたいと思いませんか

	回答数	構成比
(1) できれば仕事を休んでみたい	23	12.0%
(2) 休んでみることは難しい	4	2.1%
無回答	164	85.9%
計	191	100.0%

【問15-5】仕事を休んでみたかった日数は

	回答数	構成比
(1) 5日未満	11	5.8%
(2) 5～9日	1	0.5%
(3) 10～14日	1	0.5%
(4) 15～19日	0	0.0%
(5) 20～29日	1	0.5%
(6) 30～39日	0	0.0%
(7) 40～49日	0	0.0%
(8) 50日以上	0	0.0%
無回答	177	92.7%
計	191	100.0%

【問15-6】休んでみるのが難しい理由は

	回答数	構成比
(1) 子どもの看護を理由に休みがとれない	2	1.0%
(2) 自営業なので休めない	0	0.0%
(3) 休暇日数が足りないので休めない	1	0.5%
(4) その他	3	1.6%
無回答	186	96.9%
計	192	100.0%

【問16】不定期に利用している事業は

	回答数	構成比
(1) ファミサポ	0	0.0%
(2) ベビーシッター	0	0.0%
(3) その他	3	1.6%
(4) 利用していない	184	96.3%
無回答	4	2.1%
計	191	100.0%

【問16】ファミサポの利用日数

	回答数	構成比
(1) 5日未満	0	0.0%
(2) 5～9日	0	0.0%
(3) 10～14日	0	0.0%
(4) 15～19日	0	0.0%
(5) 20～29日	0	0.0%
(6) 30～39日	0	0.0%
(7) 40～49日	0	0.0%
(8) 50日以上	0	0.0%
無回答	191	100.0%
計	191	100.0%

【問16】ベビーシッターの利用日数

	回答数	構成比
(1) 5日未満	0	0.0%
(2) 5～9日	0	0.0%
(3) 10～14日	0	0.0%
(4) 15～19日	0	0.0%
(5) 20～29日	0	0.0%
(6) 30～39日	0	0.0%
(7) 40～49日	0	0.0%
(8) 50日以上	0	0.0%
無回答	191	100.0%
計	191	100.0%

【問16】その他の利用日数

	回答数	構成比
(1) 5日未満	0	0.0%
(2) 5～9日	0	0.0%
(3) 10～14日	1	0.5%
(4) 15～19日	0	0.0%
(5) 20～29日	0	0.0%
(6) 30～39日	0	0.0%
(7) 40～49日	0	0.0%
(8) 50日以上	2	1.0%
無回答	188	98.4%
計	191	100.0%

【問16-1】現在利用していない理由は

	回答数	構成比
(1) 特に利用する必要がない	137	51.9%
(2) 利用したい事業が地域にない	16	6.1%
(3) 地域の事業の質に不安がある	8	3.0%
(4) 地域の事業の利便性がよくない	14	5.3%
(5) 利用料がかかる・高い	23	8.7%
(6) 利用料がわからない	9	3.4%
(7) 自分が事業の対象者になるのかわからない	12	4.5%
(8) 事業の利用方法（手続き等）がわからない	21	8.0%
(9) その他	6	2.3%
無回答	18	6.8%
計	264	100.0%

【問17】不定期な一時預かり事業の利用希望について

	回答数	構成比
(1) 利用したい	33	17.3%
(2) 利用する必要はない	127	66.5%
無回答	31	16.2%
計	191	100.0%

【問17】利用したい年間利用日数合計

	回答数	構成比
(1) 5日未満	5	2.6%
(2) 5～9日	5	2.6%
(3) 10～14日	7	3.7%
(4) 15～19日	1	0.5%
(5) 20～29日	5	2.6%
(6) 30～39日	3	1.6%
(7) 40～49日	0	0.0%
(8) 50日以上	2	1.0%
無回答	163	85.3%
計	191	100.0%

【問17】リフレッシュ目的で利用したい年間利用日数

	回答数	構成比
(1) 5日未満	1	0.5%
(2) 5～9日	4	2.1%
(3) 10～14日	8	4.2%
(4) 15～19日	0	0.0%
(5) 20～29日	0	0.0%
(6) 30～39日	0	0.0%
(7) 40～49日	0	0.0%
(8) 50日以上	0	0.0%
無回答	178	93.2%
計	191	100.0%

【問17】冠婚葬祭、学校行事、子どもの通院目的で利用したい年間利用日数

	回答数	構成比
(1) 5日未満	7	3.7%
(2) 5～9日	8	4.2%
(3) 10～14日	6	3.1%
(4) 15～19日	0	0.0%
(5) 20～29日	1	0.5%
(6) 30～39日	0	0.0%
(7) 40～49日	0	0.0%
(8) 50日以上	0	0.0%
無回答	169	88.5%
計	191	100.0%

【問17】 不規則の就労で利用したい年間利用日数

	回答数	構成比
(1) 5日未満	3	1.6%
(2) 5～9日	0	0.0%
(3) 10～14日	4	2.1%
(4) 15～19日	0	0.0%
(5) 20～29日	1	0.5%
(6) 30～39日	0	0.0%
(7) 40～49日	1	0.5%
(8) 50日以上	1	0.5%
無回答	181	94.8%
計	191	100.0%

【問17】 その他の理由で利用したい年間利用日数

	回答数	構成比
(1) 5日未満	1	0.5%
(2) 5～9日	2	1.0%
(3) 10～14日	2	1.0%
(4) 15～19日	0	0.0%
(5) 20～29日	0	0.0%
(6) 30～39日	1	0.5%
(7) 40～49日	0	0.0%
(8) 50日以上	1	0.5%
無回答	184	96.3%
計	191	100.0%

【問17-1】 いずれの事業形態が望ましいと思いますか

	回答数	構成比
(1) 大規模施設で保育する事業（幼稚園、保育所等）	11	5.4%
(2) 小規模施設で保育する事業（子育て支援センター等）	21	10.2%
(3) 地域住民が子育て家庭等の身近な場所で保育する事業（ファミサポ等）	12	5.9%
(4) その他	3	1.5%
無回答	158	77.1%
計	205	100.0%

【問18】 子どもを泊まりがけで家族以外にみてもらわなければならないことがあったか

	回答数	構成比
(1) あった	32	16.8%
(2) なかった	148	77.5%
無回答	11	5.8%
計	191	100.0%

【問18】 親族・知人にみてもらった日数

	回答数	構成比
(1) 5日未満	18	9.4%
(2) 5～9日	4	2.1%
(3) 10～14日	3	1.6%
(4) 15～19日	0	0.0%
(5) 20～29日	0	0.0%
(6) 30～39日	0	0.0%
(7) 40～49日	0	0.0%
(8) 50日以上	1	0.5%
無回答	165	86.4%
計	191	100.0%

【問18】 ショートステイを利用した日数

	回答数	構成比
(1) 5日未満	0	0.0%
(2) 5～9日	0	0.0%
(3) 10～14日	0	0.0%
(4) 15～19日	0	0.0%
(5) 20～29日	0	0.0%
(6) 30～39日	0	0.0%
(7) 40～49日	0	0.0%
(8) 50日以上	0	0.0%
無回答	191	100.0%
計	191	100.0%

【問18】 認可外保育やベビーシッターを利用した日数

	回答数	構成比
(1) 5日未満	0	0.0%
(2) 5～9日	0	0.0%
(3) 10～14日	0	0.0%
(4) 15～19日	0	0.0%
(5) 20～29日	0	0.0%
(6) 30～39日	0	0.0%
(7) 40～49日	0	0.0%
(8) 50日以上	0	0.0%
無回答	191	100.0%
計	191	100.0%

【問18】 仕方なく子どもを同行させた日数

	回答数	構成比
(1) 5日未満	3	1.6%
(2) 5～9日	1	0.5%
(3) 10～14日	0	0.0%
(4) 15～19日	0	0.0%
(5) 20～29日	0	0.0%
(6) 30～39日	0	0.0%
(7) 40～49日	0	0.0%
(8) 50日以上	0	0.0%
無回答	187	97.9%
計	191	100.0%

【問18】 仕方なく子どもだけで留守番させた日数

	回答数	構成比
(1) 5日未満	0	0.0%
(2) 5～9日	0	0.0%
(3) 10～14日	0	0.0%
(4) 15～19日	0	0.0%
(5) 20～29日	0	0.0%
(6) 30～39日	0	0.0%
(7) 40～49日	0	0.0%
(8) 50日以上	0	0.0%
無回答	191	100.0%
計	191	100.0%

【問18】 その他

	回答数	構成比
(1) 5日未満	1	0.5%
(2) 5～9日	0	0.0%
(3) 10～14日	0	0.0%
(4) 15～19日	0	0.0%
(5) 20～29日	1	0.5%
(6) 30～39日	0	0.0%
(7) 40～49日	0	0.0%
(8) 50日以上	0	0.0%
無回答	189	99.0%
計	191	100.0%

【問18-1】 困難度はどの程度でしたか

	回答数	構成比
(1) 非常に困難	3	1.6%
(2) どちらかというと困難	5	2.6%
(3) 特に困難ではない	14	7.3%
無回答	169	88.5%
計	191	100.0%

【問19】 (1～3年生) 放課後の過ごし方について

	回答数	構成比
(1) 自宅	136	38.4%
(2) 祖父母宅や友人・知人宅	32	9.0%
(3) 習い事	80	22.6%
(4) 児童館	8	2.3%
(5) 放課後子ども教室	40	11.3%
(6) 学童クラブ	47	13.3%
(7) ファミサポ	0	0.0%
(8) その他	10	2.8%
無回答	1	0.3%
計	354	100.0%

【問19】 (1～3年生) 自宅で過ごさせたいのは週何日か

	回答数	構成比
(1) 1日	6	3.1%
(2) 2日	29	15.2%
(3) 3日	22	11.5%
(4) 4日	21	11.0%
(5) 5日	47	24.6%
(6) 6日	2	1.0%
(7) 7日	7	3.7%
無回答	57	29.8%
計	191	100.0%

【問19】 (1~3年生) 祖父母・友人・知人宅で過ごさせたいのは週何日か

	回答数	構成比
(1) 1日	11	5.8%
(2) 2日	1	0.5%
(3) 3日	10	5.2%
(4) 4日	2	1.0%
(5) 5日	6	3.1%
(6) 6日	1	0.5%
(7) 7日	1	0.5%
無回答	159	83.2%
計	191	100.0%

【問19】 (1~3年生) 習い事で過ごさせたいのは週何日か

	回答数	構成比
(1) 1日	34	17.8%
(2) 2日	27	14.1%
(3) 3日	16	8.4%
(4) 4日	3	1.6%
(5) 5日	0	0.0%
(6) 6日	0	0.0%
(7) 7日	0	0.0%
無回答	111	58.1%
計	191	100.0%

【問19】 (1~3年生) 児童館で過ごさせたいのは週何日か

	回答数	構成比
(1) 1日	2	1.0%
(2) 2日	2	1.0%
(3) 3日	2	1.0%
(4) 4日	1	0.5%
(5) 5日	1	0.5%
(6) 6日	0	0.0%
(7) 7日	0	0.0%
無回答	183	95.8%
計	191	100.0%

【問19】 (1~3年生) 放課後子ども教室で過ごさせたいのは週何日か

	回答数	構成比
(1) 1日	40	20.9%
(2) 2日	0	0.0%
(3) 3日	0	0.0%
(4) 4日	0	0.0%
(5) 5日	0	0.0%
(6) 6日	0	0.0%
(7) 7日	0	0.0%
無回答	151	79.1%
計	191	100.0%

【問19】 (1~3年生) 学童クラブで過ごさせたいのは週何日か

	回答数	構成比
(1) 1日	2	1.0%
(2) 2日	1	0.5%
(3) 3日	3	1.6%
(4) 4日	9	4.7%
(5) 5日	32	16.8%
(6) 6日	1	0.5%
(7) 7日	0	0.0%
無回答	143	74.9%
計	191	100.0%

【問19】 (1~3年生) ファミサポで過ごさせたいのは週何日か

	回答数	構成比
(1) 1日	0	0.0%
(2) 2日	0	0.0%
(3) 3日	0	0.0%
(4) 4日	0	0.0%
(5) 5日	0	0.0%
(6) 6日	0	0.0%
(7) 7日	0	0.0%
無回答	191	100.0%
計	191	100.0%

【問19】 (1~3年生) 公民館・公園等で過ごさせたいのは週何日か

	回答数	構成比
(1) 1日	3	1.6%
(2) 2日	1	0.5%
(3) 3日	2	1.0%
(4) 4日	0	0.0%
(5) 5日	4	2.1%
(6) 6日	0	0.0%
(7) 7日	0	0.0%
無回答	181	94.8%
計	191	100.0%

【問19】 (1~3年生) 学童クラブは下校時から何時まで預かってほしいか

	回答数	構成比
(1) 16時まで	2	1.0%
(2) 17時まで	24	12.6%
(3) 18時まで	17	8.9%
(4) 19時まで	1	0.5%
(5) 20時まで	0	0.0%
(6) 21時まで	0	0.0%
(7) 22時以降	0	0.0%
無回答	147	77.0%
計	191	100.0%

【問20】 (4~6年生) 放課後の過ごし方について

	回答数	構成比
(1) 自宅	150	40.9%
(2) 祖父母宅や友人・知人宅	34	9.3%
(3) 習い事	104	28.3%
(4) 児童館	18	4.9%
(5) 放課後子ども教室	18	4.9%
(6) 学童クラブ	28	7.6%
(7) ファミサポ	0	0.0%
(8) その他	14	3.8%
無回答	1	0.3%
計	367	100.0%

【問20】 (4~6年生) 自宅で過ごさせたいのは週何日か

	回答数	構成比
(1) 1日	16	8.4%
(2) 2日	32	16.8%
(3) 3日	30	15.7%
(4) 4日	16	8.4%
(5) 5日	43	22.5%
(6) 6日	1	0.5%
(7) 7日	5	2.6%
無回答	48	25.1%
計	191	100.0%

【問20】 (4~6年生) 祖父母・友人・知人宅で過ごさせたいのは週何日か

	回答数	構成比
(1) 1日	7	3.7%
(2) 2日	8	4.2%
(3) 3日	3	1.6%
(4) 4日	4	2.1%
(5) 5日	9	4.7%
(6) 6日	0	0.0%
(7) 7日	0	0.0%
無回答	160	83.8%
計	191	100.0%

【問20】 (4~6年生) 習い事で過ごさせたいのは週何日か

	回答数	構成比
(1) 1日	31	16.2%
(2) 2日	43	22.5%
(3) 3日	24	12.6%
(4) 4日	5	2.6%
(5) 5日	0	0.0%
(6) 6日	0	0.0%
(7) 7日	0	0.0%
無回答	88	46.1%
計	191	100.0%

【問20】 (4~6年生) 児童館で過ごさせたいのは週何日か

	回答数	構成比
(1) 1日	3	1.6%
(2) 2日	5	2.6%
(3) 3日	2	1.0%
(4) 4日	2	1.0%
(5) 5日	7	3.7%
(6) 6日	0	0.0%
(7) 7日	0	0.0%
無回答	172	90.1%
計	191	100.0%

【問20】 (4~6年生) 放課後子ども教室で過ごさせたいのは週何日か

	回答数	構成比
(1) 1日	15	7.9%
(2) 2日	1	0.5%
(3) 3日	1	0.5%
(4) 4日	2	1.0%
(5) 5日	0	0.0%
(6) 6日	0	0.0%
(7) 7日	0	0.0%
無回答	172	90.1%
計	191	100.0%

【問20】 (4~6年生) 学童クラブで過ごさせたいのは週何日か

	回答数	構成比
(1) 1日	1	0.5%
(2) 2日	2	1.0%
(3) 3日	4	2.1%
(4) 4日	6	3.1%
(5) 5日	13	6.8%
(6) 6日	1	0.5%
(7) 7日	0	0.0%
無回答	164	85.9%
計	191	100.0%

【問20】 (4~6年生) ファミサポで過ごさせたいのは週何日か

	回答数	構成比
(1) 1日	0	0.0%
(2) 2日	0	0.0%
(3) 3日	0	0.0%
(4) 4日	0	0.0%
(5) 5日	0	0.0%
(6) 6日	0	0.0%
(7) 7日	0	0.0%
無回答	191	100.0%
計	191	100.0%

【問20】 (4~6年生) 公民館・公園等で過ごさせたいのは週何日か

	回答数	構成比
(1) 1日	6	3.1%
(2) 2日	4	2.1%
(3) 3日	1	0.5%
(4) 4日	0	0.0%
(5) 5日	3	1.6%
(6) 6日	0	0.0%
(7) 7日	0	0.0%
無回答	177	92.7%
計	191	100.0%

【問20】 (4~6年生) 学童クラブは下校時から何時まで預かってほしいか

	回答数	構成比
(1) 16時まで	0	0.0%
(2) 17時まで	8	4.2%
(3) 18時まで	18	9.4%
(4) 19時まで	0	0.0%
(5) 20時まで	0	0.0%
(6) 21時まで	0	0.0%
(7) 22時以降	0	0.0%
無回答	165	86.4%
計	191	100.0%

【問20】 何年生まで学童クラブで預かってほしいか

	回答数	構成比
(1) 3年生以下	1	0.5%
(2) 4年生まで	4	2.1%
(3) 5年生まで	3	1.6%
(4) 6年生まで	16	8.4%
無回答	167	87.4%
計	191	100.0%

【問21(1)】 土曜日の学童クラブ利用希望について

	回答数	構成比
(1) 低学年の間は利用したい	9	4.7%
(2) 高学年になっても利用したい	15	7.9%
(3) 利用する必要はない	28	14.7%
無回答	139	72.8%
計	191	100.0%

【問21(1)】 利用したい開始時間は

	回答数	構成比
(1) 7時から	3	1.6%
(2) 8時から	12	6.3%
(3) 9時から	7	3.7%
(4) 10時から	1	0.5%
(5) 11時から	0	0.0%
(6) 12時以降	1	0.5%
無回答	167	87.4%
計	191	100.0%

【問21(1)】 利用したい終了時間は

	回答数	構成比
(1) 12時まで	0	0.0%
(2) 13時まで	0	0.0%
(3) 14時まで	1	0.5%
(4) 15時まで	1	0.5%
(5) 16時まで	1	0.5%
(6) 17時まで	8	4.2%
(7) 18時まで	11	5.8%
(8) 19時以降	2	1.0%
無回答	167	87.4%
計	191	100.0%

【問21(2)】 日曜日の学童クラブ利用希望について

	回答数	構成比
(1) 低学年の間は利用したい	5	2.6%
(2) 高学年になっても利用したい	10	5.2%
(3) 利用する必要はない	37	19.4%
無回答	139	72.8%
計	191	100.0%

【問21(2)】 利用したい開始時間は

	回答数	構成比
(1) 7時から	3	1.6%
(2) 8時から	8	4.2%
(3) 9時から	4	2.1%
(4) 10時から	0	0.0%
(5) 11時から	0	0.0%
(6) 12時以降	0	0.0%
無回答	176	92.1%
計	191	100.0%

【問21(2)】 利用したい終了時間は

	回答数	構成比
(1) 12時まで	0	0.0%
(2) 13時まで	0	0.0%
(3) 14時まで	1	0.5%
(4) 15時まで	0	0.0%
(5) 16時まで	1	0.5%
(6) 17時まで	3	1.6%
(7) 18時まで	8	4.2%
(8) 19時以降	2	1.0%
無回答	176	92.1%
計	191	100.0%

【問21(3)】 祝日の学童クラブ利用希望について

	回答数	構成比
(1) 低学年の間は利用したい	6	3.1%
(2) 高学年になっても利用したい	13	6.8%
(3) 利用する必要はない	33	17.3%
無回答	139	72.8%
計	191	100.0%

【問21(3)】 利用したい開始時間は

	回答数	構成比
(1) 7時から	3	1.6%
(2) 8時から	11	5.8%
(3) 9時から	4	2.1%
(4) 10時から	1	0.5%
(5) 11時から	0	0.0%
(6) 12時以降	0	0.0%
無回答	172	90.1%
計	191	100.0%

【問21(3)】利用したい終了時間は

	回答数	構成比
(1) 12時まで	0	0.0%
(2) 13時まで	0	0.0%
(3) 14時まで	1	0.5%
(4) 15時まで	0	0.0%
(5) 16時まで	1	0.5%
(6) 17時まで	5	2.6%
(7) 18時まで	10	5.2%
(8) 19時以降	2	1.0%
無回答	172	90.1%
計	191	100.0%

【問21-1】学童クラブを利用したい理由は

	回答数	構成比
(1) 現在就労している	49	25.7%
(2) 就労の予定がある	1	0.5%
(3) そのうち就労したいと考えている	0	0.0%
(4) 家族親族などを介護しなければならない	0	0.0%
(5) 病気や障害をもっている	2	1.0%
(6) 学生である。または就学したい	0	0.0%
(7) 就労していないが、子どもの教育のため預けたい	2	1.0%
無回答	137	71.7%
計	191	100.0%

【問21-2】学童クラブを利用していない理由は

	回答数	構成比
(1) 現在就労していないから	16	8.4%
(2) 学童クラブを知らなかった	0	0.0%
(3) 学童クラブに空きがない	2	1.0%
(4) 学童クラブの開所時間が短いから	3	1.6%
(5) 学童クラブの利用料がかかるから	19	9.9%
(6) 子どもが放課後に習い事をしているから	2	1.0%
(7) 放課後の短時間なら子どもだけでも大丈夫だと思うから	4	2.1%
(8) 他の施設、サービス事業等に預けているから	0	0.0%
(9) 預ける必要がないから	62	32.5%
(10) その他	16	8.4%
無回答	67	35.1%
計	191	100.0%

【問22】夏休み・冬休み等の学童クラブ利用希望について

	回答数	構成比
(1) 低学年の間は利用したい	30	15.7%
(2) 高学年になっても利用したい	45	23.6%
(3) 利用する必要はない	105	55.0%
無回答	11	5.8%
計	191	100.0%

【問22】利用したい開始時間は

	回答数	構成比
(1) 7時から	9	4.7%
(2) 8時から	44	23.0%
(3) 9時から	15	7.9%
(4) 10時から	4	2.1%
(5) 11時から	0	0.0%
(6) 12時以降	2	1.0%
無回答	117	61.3%
計	191	100.0%

【問22】利用したい終了時間は

	回答数	構成比
(1) 12時まで	1	0.5%
(2) 13時まで	0	0.0%
(3) 14時まで	0	0.0%
(4) 15時まで	6	3.1%
(5) 16時まで	8	4.2%
(6) 17時まで	22	11.5%
(7) 18時まで	31	16.2%
(8) 19時以降	6	3.1%
無回答	117	61.3%
計	191	100.0%

【問23】育児休業の取得について（母親）

	回答数	構成比
(1) 働いていなかった	107	56.0%
(2) 取得した（取得中）	52	27.2%
(3) 取得していない	27	14.1%
無回答	5	2.6%
計	191	100.0%

【問23】取得していない理由は

	回答数	構成比
(1) 職場に育児休業を取りにくい雰囲気があった	6	2.9%
(2) 仕事が忙しかった	4	1.9%
(3) 仕事に早く復帰したかった	4	1.9%
(4) 仕事に戻るのが難しそうだった	0	0.0%
(5) 昇給・昇格が遅れそうだった	0	0.0%
(6) 経済的に苦しくなる	3	1.5%
(7) 保育所などに預けることができた	3	1.5%
(8) 配偶者が育児休業制度を利用した	1	0.5%
(9) 配偶者が無職など制度を利用する必要がなかった	5	2.4%
(10) 子育てや家事に専念するため退職した	8	3.9%
(11) 職場に育児休業制度がなかった	3	1.5%
(12) 有期雇用のため育児休業の取得要件を満たさなかった	2	1.0%
(13) 育児休業を取得できることを知らなかった	1	0.5%
(14) 産前産後の休暇を取得できることを知らず退職した	0	0.0%
(15) その他	3	1.5%
無回答	163	79.1%
計	206	100.0%

【問23】育児休業の取得について（父親）

	回答数	構成比
(1) 働いていなかった	2	1.0%
(2) 取得した（取得中）	2	1.0%
(3) 取得していない	155	81.2%
無回答	32	16.8%
計	191	100.0%

【問23】取得していない理由は

	回答数	構成比
(1) 職場に育児休業を取りにくい雰囲気があった	30	10.5%
(2) 仕事が忙しかった	39	13.6%
(3) 仕事に早く復帰したかった	0	0.0%
(4) 仕事に戻るのが難しそうだった	3	1.0%
(5) 昇給・昇格が遅れそうだった	4	1.4%
(6) 経済的に苦しくなる	37	12.9%
(7) 保育所などに預けることができた	3	1.0%
(8) 配偶者が育児休業制度を利用した	27	9.4%
(9) 配偶者が無職など制度を利用する必要がなかった	42	14.7%
(10) 子育てや家事に専念するため退職した	1	0.3%
(11) 職場に育児休業制度がなかった	23	8.0%
(12) 有期雇用のため育児休業の取得要件を満たさなかった	1	0.3%
(13) 育児休業を取得できることを知らなかった	3	1.0%
(14) 産前産後の休暇を取得できることを知らず退職した	0	0.0%
(15) その他	7	2.4%
無回答	66	23.1%
計	286	100.0%

【問23-1】育児休業給付、保険料免除について

	回答数	構成比
(1) 育児休業給付、保険料免除のいずれも知っていた	47	24.6%
(2) 育児休業給付のみ知っていた	40	20.9%
(3) 保険料免除のみ知っていた	1	0.5%
(4) 育児休業給付、保険料免除のいずれも知らなかった	87	45.5%
無回答	16	8.4%
計	191	100.0%

【問23-2(1)】育児休業取得後の職場復帰について（母親）

	回答数	構成比
(1) 育児休業取得後、職場に復帰した	41	21.5%
(2) 現在も育児休業中である	1	0.5%
(3) 育児休業中に離職した	3	1.6%
無回答	146	76.4%
計	191	100.0%

【問23-2(2)】育児休業取得後の職場復帰について（父親）

	回答数	構成比
(1) 育児休業取得後、職場に復帰した	0	0.0%
(2) 現在も育児休業中である	1	0.5%
(3) 育児休業中に離職した	0	0.0%
無回答	190	99.5%
計	191	100.0%

【問23-3(1)】職場復帰は年度初めの保育所入所にあわせたタイミングだったか（母親）

	回答数	構成比
(1) 年度初めの入所に合わせたタイミングだった	5	3%
(2) それ以外だった	32	17%
無回答	154	81%
計	191	100%

【問23-3(2)】 職場復帰は年度初めの保育所入所にあわせたタイミングだったか (父親)

	回答数	構成比
(1) 年度初めの入所に合わせたタイミングだった	0	0.0%
(2) それ以外だった	3	1.6%
無回答	188	98.4%
計	191	100.0%

【問23-4(1)】 職場復帰したのはお子さんがいくつの時ですか (母親)

	回答数	構成比
(1) 1歳未満	13	6.8%
(2) 1歳～2歳未満	13	6.8%
(3) 2歳～3歳未満	7	3.7%
(4) 3歳～4歳未満	1	0.5%
(5) 4歳～5歳未満	0	0.0%
(6) 5歳以上	0	0.0%
無回答	157	82.2%
計	191	100.0%

【問23-4(1)】 希望としてはお子さんがいくつになるまで育児休暇を取りたかったか (母親)

	回答数	構成比
(1) 1歳未満	1	0.5%
(2) 1歳～2歳未満	13	6.8%
(3) 2歳～3歳未満	2	1.0%
(4) 3歳～4歳未満	9	4.7%
(5) 4歳～5歳未満	0	0.0%
(6) 5歳以上	0	0.0%
無回答	166	86.9%
計	191	100.0%

【問23-4(2)】 職場復帰したのはお子さんがいくつの時ですか (父親)

	回答数	構成比
(1) 1歳未満	0	0.0%
(2) 1歳～2歳未満	0	0.0%
(3) 2歳～3歳未満	0	0.0%
(4) 3歳～4歳未満	0	0.0%
(5) 4歳～5歳未満	0	0.0%
(6) 5歳以上	0	0.0%
無回答	191	100.0%
計	191	100.0%

【問23-4(2)】 希望としてはお子さんがいくつになるまで育児休暇を取りたかったか (父親)

	回答数	構成比
(1) 1歳未満	0	0.0%
(2) 1歳～2歳未満	0	0.0%
(3) 2歳～3歳未満	0	0.0%
(4) 3歳～4歳未満	0	0.0%
(5) 4歳～5歳未満	0	0.0%
(6) 5歳以上	0	0.0%
無回答	191	100.0%
計	191	100.0%

【問23-5(1)】 3歳まで休暇を取れる制度があった場合、希望としてはお子さんがいくつになるまで育児休暇を取りたかったか (母親)

	回答数	構成比
(1) 1歳未満	0	0.0%
(2) 1歳～2歳未満	6	3.1%
(3) 2歳～3歳未満	4	2.1%
(4) 3歳～4歳未満	16	8.4%
(5) 4歳～5歳未満	0	0.0%
(6) 5歳以上	0	0.0%
無回答	165	86.4%
計	191	100.0%

【問23-5(2)】 3歳まで休暇を取れる制度があった場合、希望としてはお子さんがいくつになるまで育児休暇を取りたかったか (父親)

	回答数	構成比
(1) 1歳未満	0	0.0%
(2) 1歳～2歳未満	0	0.0%
(3) 2歳～3歳未満	0	0.0%
(4) 3歳～4歳未満	3	1.6%
(5) 4歳～5歳未満	0	0.0%
(6) 5歳以上	0	0.0%
無回答	188	98.4%
計	191	100.0%

【問23-6(1)①】 希望より早く職場復帰した理由は (母親)

	回答数	構成比
(1) 希望する保育所に入るため	2	1.0%
(2) 配偶者や家族の希望があったため	1	0.5%
(3) 経済的に早く復帰する必要があった	4	2.1%
(4) 仕事の節目の時期に合わせるため	8	4.2%
(5) その他	7	3.6%
無回答	170	88.5%
計	192	100.0%

【問23-6(1)②】 希望より早く職場復帰した理由は (父親)

	回答数	構成比
(1) 希望する保育所に入るため	0	0.0%
(2) 配偶者や家族の希望があったため	0	0.0%
(3) 経済的に早く復帰する必要があった	0	0.0%
(4) 仕事の節目の時期に合わせるため	0	0.0%
(5) その他	0	0.0%
無回答	191	100.0%
計	191	100.0%

【問23-6(2)①】 希望より遅く職場復帰した理由は (母親)

	回答数	構成比
(1) 希望する保育所に入れなかったため	1	0.5%
(2) 自分や子どものなどの体調が思わしくなかったため	0	0.0%
(3) 配偶者や家族の希望があったため	0	0.0%
(4) 職場の受け入れ体制が整っていなかったため	0	0.0%
(5) 子どもをみてくれる人がいなかったため	1	0.5%
無回答	190	99.0%
計	192	100.0%

【問23-6(2)②】 希望より遅く職場復帰した理由は (父親)

	回答数	構成比
(1) 希望する保育所に入れなかったため	0	0.0%
(2) 自分や子どものなどの体調が思わしくなかったため	0	0.0%
(3) 配偶者や家族の希望があったため	0	0.0%
(4) 職場の受け入れ体制が整っていなかったため	0	0.0%
(5) 子どもをみてくれる人がいなかったため	0	0.0%
無回答	191	100.0%
計	191	100.0%

【問23-7(1)】 職場復帰時に、短時間勤務制度を利用しましたか (母親)

	回答数	構成比
(1) 利用する必要がなかった	14	7.3%
(2) 利用した	4	2.1%
(3) 利用したかったが、利用しなかった(できなかった)	16	8.4%
無回答	157	82.2%
計	191	100.0%

【問23-7(2)】 職場復帰時に、短時間勤務制度を利用しましたか (父親)

	回答数	構成比
(1) 利用する必要がなかった	1	0.5%
(2) 利用した	0	0.0%
(3) 利用したかったが、利用しなかった(できなかった)	0	0.0%
無回答	190	99.5%
計	191	100.0%

【問23-8(1)】 短時間勤務制度を利用しなかった理由は (母親)

	回答数	構成比
(1) 職場にとりにくい雰囲気があった	9	4.4%
(2) 仕事が忙しかった	6	2.9%
(3) 給与が減額される	3	1.5%
(4) 保育所の入所申請の優先順位が下がる	1	0.5%
(5) 配偶者が育休や短時間勤務制度を利用した	0	0.0%
(6) 配偶者、親族等子どもをみてくれる人がいた	3	1.5%
(7) 子育てや家事に専念するため退職した	1	0.5%
(8) 職場に制度がなかった	5	2.5%
(9) 制度を利用できることを知らなかった	5	2.5%
(10) その他	1	0.5%
無回答	170	83.3%
計	204	100.0%

【問23-8(2)】短時間勤務制度を利用しなかった理由は(父親)

	回答数	構成比
(1) 職場にとりにくい雰囲気があった	3	1.5%
(2) 仕事が忙しかった	4	2.1%
(3) 給与が減額される	1	0.5%
(4) 保育所の入所申請の優先順位が下がる	0	0.0%
(5) 配偶者が育休や短時間勤務制度を利用した	0	0.0%
(6) 配偶者、親族等子どもをみてる人がいた	0	0.0%
(7) 子育てや家事に専念するため退職した	0	0.0%
(8) 職場に制度がなかった	1	0.5%
(9) 制度を利用できることを知らなかった	0	0.0%
(10) その他	0	0.0%
無回答	185	95.4%
計	194	100.0%

【問23-9(1)】お子さんが1歳になったとき必ず利用できる事業(保育所等)があったときの育児休業について(母親)

	回答数	構成比
(1) 1歳になるまで育児休業を取得したい	0	0.0%
(2) 1歳になる前に復帰したい	0	0.0%
無回答	191	100.0%
計	191	100.0%

【問23-9(2)】お子さんが1歳になったとき必ず利用できる事業(保育所等)があったときの育児休業について(父親)

	回答数	構成比
(1) 1歳になるまで育児休業を取得したい	0	0.0%
(2) 1歳になる前に復帰したい	0	0.0%
無回答	191	100.0%
計	191	100.0%

【問24-1A】妊婦健診助成事業について知っている

	回答数	構成比
(1) はい	146	76.4%
(2) いいえ	38	19.9%
無回答	7	3.7%
計	191	100.0%

【問24-1B】妊婦健診助成事業をこれまでに利用したことがある

	回答数	構成比
(1) はい	124	64.9%
(2) いいえ	50	26.2%
無回答	17	8.9%
計	191	100.0%

【問24-1C】妊婦健診助成事業について満足している

	回答数	構成比
(1) はい	115	60.2%
(2) いいえ	33	17.3%
無回答	43	22.5%
計	191	100.0%

【問24-2A】両親学級について知っている

	回答数	構成比
(1) はい	154	80.6%
(2) いいえ	30	15.7%
無回答	7	3.7%
計	191	100.0%

【問24-2B】両親学級をこれまでに利用したことがある

	回答数	構成比
(1) はい	93	48.7%
(2) いいえ	87	45.5%
無回答	11	5.8%
計	191	100.0%

【問24-2C】両親学級について満足している

	回答数	構成比
(1) はい	105	55.0%
(2) いいえ	32	16.8%
無回答	54	28.3%
計	191	100.0%

【問24-3A】新生児・おめでとう訪問事業について知っている

	回答数	構成比
(1) はい	137	71.7%
(2) いいえ	48	25.1%
無回答	6	3.1%
計	191	100.0%

【問24-3B】新生児・おめでとう訪問事業をこれまでに利用したことがある

	回答数	構成比
(1) はい	128	67.0%
(2) いいえ	45	23.6%
無回答	18	9.4%
計	191	100.0%

【問24-3C】新生児・おめでとう訪問事業について満足している

	回答数	構成比
(1) はい	115	60.2%
(2) いいえ	30	15.7%
無回答	46	24.1%
計	191	100.0%

【問24-4A】乳幼児健診事業について知っている

	回答数	構成比
(1) はい	181	94.8%
(2) いいえ	4	2.1%
無回答	6	3.1%
計	191	100.0%

【問24-4B】乳幼児健診事業をこれまでに利用したことがある

	回答数	構成比
(1) はい	173	90.6%
(2) いいえ	8	4.2%
無回答	10	5.2%
計	191	100.0%

【問24-4C】乳幼児健診事業について満足している

	回答数	構成比
(1) はい	139	72.8%
(2) いいえ	22	11.5%
無回答	30	15.7%
計	191	100.0%

【問24-5A】母乳相談事業について知っている

	回答数	構成比
(1) はい	129	67.5%
(2) いいえ	55	28.8%
無回答	7	3.7%
計	191	100.0%

【問24-5B】母乳相談事業をこれまでに利用したことがある

	回答数	構成比
(1) はい	41	21.5%
(2) いいえ	137	71.7%
無回答	13	6.8%
計	191	100.0%

【問24-5C】母乳相談事業について満足している

	回答数	構成比
(1) はい	78	40.8%
(2) いいえ	46	24.1%
無回答	67	35.1%
計	191	100.0%

【問24-6A】乳児相談事業について知っている

	回答数	構成比
(1) はい	153	80.1%
(2) いいえ	31	16.2%
無回答	7	3.7%
計	191	100.0%

【問24-6B】乳児相談事業をこれまでに利用したことがある

	回答数	構成比
(1) はい	73	38.2%
(2) いいえ	105	55.0%
無回答	13	6.8%
計	191	100.0%

【問24-6C】乳児相談事業について満足している

	回答数	構成比
(1) はい	84	44.0%
(2) いいえ	48	25.1%
無回答	59	30.9%
計	191	100.0%

【問24-7A】 のびのびサークルについて知っている

	回答数	構成比
(1) はい	106	55.5%
(2) いいえ	79	41.4%
無回答	6	3.1%
計	191	100.0%

【問24-7B】 のびのびサークルをこれまでに利用したことがある

	回答数	構成比
(1) はい	40	20.9%
(2) いいえ	133	69.6%
無回答	18	9.4%
計	191	100.0%

【問24-7C】 のびのびサークルについて満足している

	回答数	構成比
(1) はい	67	35.1%
(2) いいえ	53	27.7%
無回答	71	37.2%
計	191	100.0%

【問24-8A】 ママヨガ教室について知っている

	回答数	構成比
(1) はい	104	54.5%
(2) いいえ	81	42.4%
無回答	6	3.1%
計	191	100.0%

【問24-8B】 ママヨガ教室をこれまでに利用したことがある

	回答数	構成比
(1) はい	2	1.0%
(2) いいえ	174	91.1%
無回答	15	7.9%
計	191	100.0%

【問24-8C】 ママヨガ教室について満足している

	回答数	構成比
(1) はい	49	25.7%
(2) いいえ	60	31.4%
無回答	82	42.9%
計	191	100.0%

【問24-9A】 ベビーマッサージについて知っている

	回答数	構成比
(1) はい	106	55.5%
(2) いいえ	79	41.4%
無回答	6	3.1%
計	191	100.0%

【問24-9B】 ベビーマッサージをこれまでに利用したことがある

	回答数	構成比
(1) はい	5	2.6%
(2) いいえ	168	88.0%
無回答	18	9.4%
計	191	100.0%

【問24-9C】 ベビーマッサージについて満足している

	回答数	構成比
(1) はい	52	27.2%
(2) いいえ	55	28.8%
無回答	84	44.0%
計	191	100.0%

【問24-10A】 不妊治療助成事業について知っている

	回答数	構成比
(1) はい	82	42.9%
(2) いいえ	104	54.5%
無回答	5	2.6%
計	191	100.0%

【問24-10B】 不妊治療助成事業をこれまでに利用したことがある

	回答数	構成比
(1) はい	2	1.0%
(2) いいえ	171	89.5%
無回答	18	9.4%
計	191	100.0%

【問24-10C】 不妊治療助成事業について満足している

	回答数	構成比
(1) はい	44	23.0%
(2) いいえ	63	33.0%
無回答	84	44.0%
計	191	100.0%

【問24-11A】 発達相談会について知っている

	回答数	構成比
(1) はい	86	45.0%
(2) いいえ	97	50.8%
無回答	8	4.2%
計	191	100.0%

【問24-11B】 発達相談会をこれまでに利用したことがある

	回答数	構成比
(1) はい	20	10.5%
(2) いいえ	156	81.7%
無回答	15	7.9%
計	191	100.0%

【問24-11C】 発達相談会について満足している

	回答数	構成比
(1) はい	57	29.8%
(2) いいえ	53	27.7%
無回答	81	42.4%
計	191	100.0%

【問24-12A】 各種予防接種助成事業について知っている

	回答数	構成比
(1) はい	179	93.7%
(2) いいえ	5	2.6%
無回答	7	3.7%
計	191	100.0%

【問24-12B】 各種予防接種助成事業をこれまでに利用したことがある

	回答数	構成比
(1) はい	170	89.0%
(2) いいえ	9	4.7%
無回答	12	6.3%
計	191	100.0%

【問24-12C】 各種予防接種助成事業について満足している

	回答数	構成比
(1) はい	144	75.4%
(2) いいえ	16	8.4%
無回答	31	16.2%
計	191	100.0%

【問24-13A】 親子料理教室について知っている

	回答数	構成比
(1) はい	130	68.1%
(2) いいえ	53	27.7%
無回答	8	4.2%
計	191	100.0%

【問24-13B】 親子料理教室をこれまでに利用したことがある

	回答数	構成比
(1) はい	52	27.2%
(2) いいえ	126	66.0%
無回答	13	6.8%
計	191	100.0%

【問24-13C】 親子料理教室について満足している

	回答数	構成比
(1) はい	83	43.5%
(2) いいえ	44	23.0%
無回答	64	33.5%
計	191	100.0%

【問24-14A】 出産祝金事業について知っている

	回答数	構成比
(1) はい	161	84.3%
(2) いいえ	21	11.0%
無回答	9	4.7%
計	191	100.0%

【問24-14B】 出産祝金事業をこれまでに利用したことがある

	回答数	構成比
(1) はい	145	75.9%
(2) いいえ	28	14.7%
無回答	18	9.4%
計	191	100.0%

【問24-14C】 出産祝金事業について満足している

	回答数	構成比
(1) はい	117	61.3%
(2) いいえ	38	19.9%
無回答	36	18.8%
計	191	100.0%

【問24-15A】 入学支援金事業について知っている

	回答数	構成比
(1) はい	175	91.6%
(2) いいえ	9	4.7%
無回答	7	3.7%
計	191	100.0%

【問24-15B】 入学支援金事業をこれまでに利用したことがある

	回答数	構成比
(1) はい	164	85.9%
(2) いいえ	15	7.9%
無回答	12	6.3%
計	191	100.0%

【問24-15C】 入学支援金事業について満足している

	回答数	構成比
(1) はい	124	64.9%
(2) いいえ	40	20.9%
無回答	27	14.1%
計	191	100.0%

【問24-16A】 子育て家庭住宅新築助成事業について知っている

	回答数	構成比
(1) はい	37	19.4%
(2) いいえ	148	77.5%
無回答	6	3.1%
計	191	100.0%

【問24-16B】 子育て家庭住宅新築助成事業をこれまでに利用したことがある

	回答数	構成比
(1) はい	4	2.1%
(2) いいえ	165	86.4%
無回答	22	11.5%
計	191	100.0%

【問24-16C】 子育て家庭住宅新築助成事業について満足している

	回答数	構成比
(1) はい	43	22.5%
(2) いいえ	72	37.7%
無回答	76	39.8%
計	191	100.0%

【問24-17A】 病後児保育事業について知っている

	回答数	構成比
(1) はい	111	58.1%
(2) いいえ	75	39.3%
無回答	5	2.6%
計	191	100.0%

【問24-17B】 病後児保育事業をこれまでに利用したことがある

	回答数	構成比
(1) はい	1	0.5%
(2) いいえ	171	89.5%
無回答	19	9.9%
計	191	100.0%

【問24-17C】 病後児保育事業について満足している

	回答数	構成比
(1) はい	36	18.8%
(2) いいえ	76	39.8%
無回答	79	41.4%
計	191	100.0%

【問24-18A】 ファミリーサポートセンターについて知っている

	回答数	構成比
(1) はい	103	53.9%
(2) いいえ	81	42.4%
無回答	7	3.7%
計	191	100.0%

【問24-18B】 ファミリーサポートセンターをこれまでに利用したことがある

	回答数	構成比
(1) はい	4	2.1%
(2) いいえ	169	88.5%
無回答	18	9.4%
計	191	100.0%

【問24-18C】 ファミリーサポートセンターについて満足している

	回答数	構成比
(1) はい	41	21.5%
(2) いいえ	69	36.1%
無回答	81	42.4%
計	191	100.0%

【問24-19A】 一時保育（一時預かり）事業について知っている

	回答数	構成比
(1) はい	104	54.5%
(2) いいえ	80	41.9%
無回答	7	3.7%
計	191	100.0%

【問24-19B】 一時保育（一時預かり）事業をこれまでに利用したことがある

	回答数	構成比
(1) はい	6	3.1%
(2) いいえ	164	85.9%
無回答	21	11.0%
計	191	100.0%

【問24-19C】 一時保育（一時預かり）事業について満足している

	回答数	構成比
(1) はい	46	24.1%
(2) いいえ	64	33.5%
無回答	81	42.4%
計	191	100.0%

【問24-20A】 預かり保育について知っている

	回答数	構成比
(1) はい	116	60.7%
(2) いいえ	69	36.1%
無回答	6	3.1%
計	191	100.0%

【問24-20B】 預かり保育をこれまでに利用したことがある

	回答数	構成比
(1) はい	40	20.9%
(2) いいえ	134	70.2%
無回答	17	8.9%
計	191	100.0%

【問24-20C】 預かり保育について満足している

	回答数	構成比
(1) はい	63	33.0%
(2) いいえ	60	31.4%
無回答	68	35.6%
計	191	100.0%

【問24-21A】 夏休みの園開放事業について知っている

	回答数	構成比
(1) はい	111	58.1%
(2) いいえ	75	39.3%
無回答	5	2.6%
計	191	100.0%

【問24-21B】 夏休みの園開放事業をこれまでに利用したことがある

	回答数	構成比
(1) はい	42	22.0%
(2) いいえ	135	70.7%
無回答	14	7.3%
計	191	100.0%

【問24-21C】 夏休みの園開放事業について満足している

	回答数	構成比
(1) はい	64	33.5%
(2) いいえ	58	30.4%
無回答	69	36.1%
計	191	100.0%

【問24-22A】 児童館について知っている

	回答数	構成比
(1) はい	128	67.0%
(2) いいえ	57	29.8%
無回答	6	3.1%
計	191	100.0%

【問24-22B】 児童館をこれまでに利用したことがある

	回答数	構成比
(1) はい	48	25.1%
(2) いいえ	127	66.5%
無回答	16	8.4%
計	191	100.0%

【問24-22C】 児童館について満足している

	回答数	構成比
(1) はい	65	34.0%
(2) いいえ	56	29.3%
無回答	70	36.6%
計	191	100.0%

【問24-23A】 地域子育て支援センターについて知っている

	回答数	構成比
(1) はい	126	66.0%
(2) いいえ	57	29.8%
無回答	8	4.2%
計	191	100.0%

【問24-23B】 地域子育て支援センターをこれまでに利用したことがある

	回答数	構成比
(1) はい	40	20.9%
(2) いいえ	135	70.7%
無回答	16	8.4%
計	191	100.0%

【問24-23C】 地域子育て支援センターについて満足している

	回答数	構成比
(1) はい	63	33.0%
(2) いいえ	60	31.4%
無回答	68	35.6%
計	191	100.0%

【問24-24A】 児童公園について知っている

	回答数	構成比
(1) はい	121	63.4%
(2) いいえ	66	34.6%
無回答	4	2.1%
計	191	100.0%

【問24-24B】 児童公園をこれまでに利用したことがある

	回答数	構成比
(1) はい	96	50.3%
(2) いいえ	83	43.5%
無回答	12	6.3%
計	191	100.0%

【問24-24C】 児童公園について満足している

	回答数	構成比
(1) はい	72	37.7%
(2) いいえ	64	33.5%
無回答	55	28.8%
計	191	100.0%

【問25】 町の子育て環境、子育て支援への満足度（5段階評価）

	回答数	構成比
(1) 1（満足度が低い）	19	9.9%
(2) 2	35	18.3%
(3) 3	88	46.1%
(4) 4	38	19.9%
(5) 5（満足度が高い）	4	2.1%
無回答	7	3.7%
計	191	100.0%

就学前児童用調査結果集計表

【問1】お住まいの地区は

	回答数	構成比
(1) 古馬牧小学区	93	25.5%
(2) 桃野小学区	79	21.7%
(3) 月夜野北小学区	16	4.4%
(4) 水上小学区	69	19.0%
(5) 藤原小学区	2	0.5%
(6) 新治小学区	105	28.8%
無回答	0	0.0%
計	364	100.0%

【問2】宛名のお子さんの年齢は

	回答数	構成比
(1) 0歳 (H25. 4. 2~)	66	18.1%
(2) 1歳 (H24. 4. 2~)	66	18.1%
(3) 2歳 (H23. 4. 2~)	55	15.1%
(4) 3歳 (H22. 4. 2~)	68	18.7%
(5) 4歳 (H21. 4. 2~)	59	16.2%
(6) 5歳 (H20. 4. 2~)	50	13.7%
無回答	0	0.0%
計	364	100.0%

【問3】兄弟の数は

	回答数	構成比
(1) 1	117	32.1%
(2) 2	149	40.9%
(3) 3	75	20.6%
(4) 4	9	2.5%
(5) 5	4	1.1%
(6) 6	2	0.5%
(7) 7以上	0	0.0%
無回答	8	2.2%
計	364	100.0%

【問3】末子の年齢は

	回答数	構成比
(1) 0歳 (H25. 4. 2~)	82	22.5%
(2) 1歳 (H24. 4. 2~)	67	18.4%
(3) 2歳 (H23. 4. 2~)	62	17.0%
(4) 3歳 (H22. 4. 2~)	60	16.5%
(5) 4歳 (H21. 4. 2~)	48	13.2%
(6) 5歳 (H20. 4. 2~)	38	10.4%
無回答	7	1.9%
計	364	100.0%

【問4】宛名のお子さんと回答者の関係は

	回答数	構成比
(1) 母親	342	94.0%
(2) 父親	21	5.8%
(3) 祖父	0	0.0%
(4) 祖母	0	0.0%
(5) その他	0	0.0%
無回答	1	0.3%
計	364	100.0%

【問5】回答者の配偶者はいるか

	回答数	構成比
(1) いる	331	90.9%
(2) いない	31	8.5%
無回答	2	0.5%
計	364	100.0%

【問6】子育てを主に行っているのはどなたですか

	回答数	構成比
(1) 父母ともに	206	56.6%
(2) 主に母親	147	40.4%
(3) 主に父親	3	0.8%
(4) 主に祖父母	6	1.6%
(5) その他	2	0.5%
無回答	0	0.0%
計	364	100.0%

【問7】お子さんの子育て(教育を含む)に日常的に関わっている方(施設)は

	回答数	構成比
(1) 父母ともに	230	29.9%
(2) 母親	110	14.3%
(3) 父親	6	0.8%
(4) 祖父母	161	20.9%
(5) 学校	0	0.0%
(6) 幼稚園	50	6.5%
(7) 保育所	59	7.7%
(8) 認定こども園	133	17.3%
(9) その他	13	1.7%
無回答	7	0.9%
計	769	100.0%

【問8】お子さんの子育て(教育を含む)にもっとも影響する環境は

	回答数	構成比
(1) 家庭	328	42.5%
(2) 地域	113	14.7%
(3) 学校	23	3.0%
(4) 幼稚園	68	8.8%
(5) 保育所	73	9.5%
(6) 認定こども園	136	17.6%
(7) その他	22	2.9%
無回答	8	1.0%
計	771	100.0%

【問9】日ごろお子さんをみてもらえる親族・知人はいますか

	回答数	構成比
(1) 日常的に親族にみてもらえる	150	35.9%
(2) 緊急時もしくは用事の際には親族にみてもらえる	195	46.7%
(3) 日常的にみてもらえる知人がいる	7	1.7%
(4) 緊急時もしくは用事の際にみてもらえる知人がいる	34	8.1%
(5) いずれもない	23	5.5%
無回答	9	2.2%
計	418	100.0%

【問9-1】親族にみてもらっている状況について

	回答数	構成比
(1) 身体的・精神的負担や時間的制約を心配することなく安心してみてもらえる	158	32.0%
(2) 身体的負担が心配である	88	17.8%
(3) 時間的制約や精神的負担が心配である	96	19.5%
(4) 親の立場として負担をかけていることが心苦しい	67	13.6%
(5) 子どもの教育や発達にとってふさわしい環境であるが少し不安がある	27	5.5%
(6) その他	10	2.0%
無回答	47	9.5%
計	493	100.0%

【問9-2】知人にみてもらっている状況について

	回答数	構成比
(1) 身体的・精神的負担や時間的制約を心配することなく安心してみてもらえる	16	4.3%
(2) 身体的負担が心配である	4	1.1%
(3) 時間的制約や精神的負担が心配である	18	4.8%
(4) 親の立場として負担をかけていることが心苦しい	10	2.7%
(5) 子どもの教育や発達にとってふさわしい環境であるが少し不安がある	0	0.0%
(6) その他	2	0.5%
無回答	324	86.6%
計	374	100.0%

【問10】子育てをする上で気軽に相談できる人(施設等)はいますか

	回答数	構成比
(1) いる／ある	349	95.9%
(2) いない／ない	7	1.9%
無回答	8	2.2%
計	364	100.0%

【問10-1】気軽に相談できる先は誰(どこ)ですか

	回答数	構成比
(1) 祖父母等親族	303	33.8%
(2) 友人や知人	275	30.7%
(3) 近所の人	33	3.7%
(4) 子育て支援施設(子育て支援センター等)	64	7.1%
(5) 保健センター	13	1.5%
(6) 園の先生	135	15.1%
(7) 学校の先生	5	0.6%
(8) 民生委員児童委員	0	0.0%
(9) かかりつけの医者	39	4.4%
(10) 自治体の子育て関連担当窓口	9	1.0%
(11) その他	4	0.4%
無回答	16	1.8%
計	896	100.0%

【問11】同居している祖父はいますか

	回答数	構成比
(1) いる	107	29.4%
(2) いない	206	56.6%
無回答	51	14.0%
計	364	100.0%

【問11】祖父は就労していますか

	回答数	構成比
(1) 就労している	76	20.9%
(2) 就労していない	29	8.0%
無回答	259	71.2%
計	364	100.0%

【問11】祖父の就労形態は

	回答数	構成比
(1) フルタイムで就労	55	15.1%
(2) パート・アルバイトで就労	13	3.6%
無回答	296	81.3%
計	364	100.0%

【問11】同居している祖母はいますか

	回答数	構成比
(1) いる	120	33.0%
(2) いない	189	51.9%
無回答	55	15.1%
計	364	100.0%

【問11】祖母は就労していますか

	回答数	構成比
(1) 就労している	86	23.6%
(2) 就労していない	32	8.8%
無回答	246	67.6%
計	364	100.0%

【問11】祖母の就労形態は

	回答数	構成比
(1) フルタイムで就労	43	11.8%
(2) パート・アルバイトで就労	38	10.4%
無回答	283	77.7%
計	364	100.0%

【問12(1)】母親の就労形態について

	回答数	構成比
(1) フルタイムで産休・育休・介護休業中ではない	114	31.3%
(2) フルタイムで産休・育休・介護休業中である	24	6.6%
(3) パート・アルバイト等で産休・育休・介護休業中ではない	99	27.2%
(4) パート・アルバイト等で産休・育休・介護休業中である	5	1.4%
(5) 以前は就労していたが、現在は就労していない	108	29.7%
(6) これまで就労したことがない	10	2.7%
無回答	4	1.1%
計	364	100.0%

【問12(1)-1】母の通勤時間は

	回答数	構成比
(1) 15分未満	87	23.9%
(2) 15分以上30分未満	76	20.9%
(3) 30分以上1時間未満	57	15.7%
(4) 1時間以上2時間未満	13	3.6%
(5) 2時間以上	3	0.8%
無回答	128	35.2%
計	364	100.0%

【問12(1)-2】母が就労のため家を出る時刻は

	回答数	構成比
(1) 6時代より前	1	0.3%
(2) 6時代	5	1.4%
(3) 7時代	57	15.7%
(4) 8時代	107	29.4%
(5) 9時代～12時代	51	14.0%
(6) 13時代～16時代	4	1.1%
(7) 17時代以降	3	0.8%
無回答	136	37.4%
計	364	100.0%

【問12(1)-2】母が就労から帰宅する時刻は

	回答数	構成比
(1) 12時より前	1	0.3%
(2) 12時代～16時代	50	13.7%
(3) 17時代	43	11.8%
(4) 18時代	96	26.4%
(5) 19時代	21	5.8%
(6) 20時代以降	16	4.4%
無回答	137	37.6%
計	364	100.0%

【問12(1)-3】職種は

	回答数	構成比
(1) 会社員	89	24.5%
(2) 農林業	10	2.7%
(3) 観光業	26	7.1%
(4) 商工業（観光業を除く）	9	2.5%
(5) 公務員	19	5.2%
(6) その他	82	22.5%
無回答	129	35.4%
計	364	100.0%

【現在の母親の月就労時間】1日の時間×1週間の日×4週

	回答数	構成比
(1) 48時間未満	9	2.5%
(2) 48～64時間未満	7	1.9%
(3) 64～120時間未満	45	12.4%
(4) 120～160時間未満	48	13.2%
(5) 160時間以上	130	35.7%
無回答	125	34.3%
計	364	100.0%

【問12(2)】父親の就労形態について

	回答数	構成比
(1) フルタイムで産休・育休・介護休業中ではない	315	86.5%
(2) フルタイムで産休・育休・介護休業中である	1	0.3%
(3) パート・アルバイト等で産休・育休・介護休業中ではない	4	1.1%
(4) パート・アルバイト等で産休・育休・介護休業中である	0	0.0%
(5) 以前は就労していたが、現在は就労していない	4	1.1%
(6) これまで就労したことがない	0	0.0%
無回答	40	11.0%
計	364	100.0%

【問12(2)-1】父の通勤時間は

	回答数	構成比
(1) 15分未満	106	29.1%
(2) 15分以上30分未満	75	20.6%
(3) 30分以上1時間未満	82	22.5%
(4) 1時間以上2時間未満	35	9.6%
(5) 2時間以上	9	2.5%
無回答	57	15.7%
計	364	100.0%

【問12(2)-2】父が就労のため家を出る時刻は

	回答数	構成比
(1) 6時代より前	10	2.7%
(2) 6時代	36	9.9%
(3) 7時代	136	37.4%
(4) 8時代	95	26.1%
(5) 9時代～12時代	17	4.7%
(6) 13時代～16時代	2	0.5%
(7) 17時代以降	0	0.0%
無回答	68	18.7%
計	364	100.0%

【問12(2)-2】父が就労から帰宅する時刻は

	回答数	構成比
(1) 12時より前	0	0.0%
(2) 12時代～16時代	6	1.6%
(3) 17時代	18	4.9%
(4) 18時代	104	28.6%
(5) 19時代	65	17.9%
(6) 20時代以降	102	28.0%
無回答	69	19.0%
計	364	100.0%

【問12(2)-3】職種は

	回答数	構成比
(1) 会社員	184	50.5%
(2) 農林業	14	3.8%
(3) 観光業	28	7.7%
(4) 商工業（観光業を除く）	8	2.2%
(5) 公務員	29	8.0%
(6) その他	48	13.2%
無回答	53	14.6%
計	364	100.0%

【現在の父親の月就労時間】1日の時間×1週間の日×4週

	回答数	構成比
(1) 48時間未満	1	0.3%
(2) 48～64時間未満	0	0.0%
(3) 64～120時間未満	2	0.5%
(4) 120～160時間未満	5	1.4%
(5) 160時間以上	313	86.0%
無回答	43	11.8%
計	364	100.0%

【問13(1)】母のフルタイムへの転換希望は

	回答数	構成比
(1) フルタイムへの転換希望があり、実現できる見込みがある	8	2.2%
(2) フルタイムへの転換希望はあるが、実現できる見込みはない	27	7.4%
(3) パート・アルバイト等の就労を続けることを希望	45	12.4%
(4) パート・アルバイト等をやめて子育てや家事に専念したい	3	0.8%
無回答	281	77.2%
計	364	100.0%

【問13(2)】父のフルタイムへの転換希望は

	回答数	構成比
(1) フルタイムへの転換希望があり、実現できる見込みがある	1	0.3%
(2) フルタイムへの転換希望はあるが、実現できる見込みはない	0	0.0%
(3) パート・アルバイト等の就労を続けることを希望	3	0.8%
(4) パート・アルバイト等をやめて子育てや家事に専念したい	0	0.0%
無回答	360	98.9%
計	364	100.0%

【問14(1)】母親の就労希望はありますか

	回答数	構成比
(1) 子育てや家事に専念したい	23	6.3%
(2) 1年より先、下の子が〇〇歳になったら就労したい	58	15.9%
(3) 1年以内に就労したい	22	6.0%
無回答	261	71.7%
計	364	100.0%

【問14(1)】下の子が何歳になったところに就労したいか

	回答数	構成比
(1) 1歳	3	0.8%
(2) 2歳	4	1.1%
(3) 3歳	13	3.6%
(4) 4歳	6	1.6%
(5) 5歳	3	0.8%
(6) 6歳	8	2.2%
(7) 7歳	10	2.7%
(8) 8歳	0	0.0%
(9) 9歳	1	0.3%
(10) 10歳以上	1	0.3%
無回答	315	86.5%
計	364	100.0%

【問14(1)】1年以内に就労したい場合の形態は

	回答数	構成比
(1) フルタイム	5	1.4%
(2) パート・アルバイト等	17	4.7%
無回答	342	94.0%
計	364	100.0%

【問14(1)】1週当たり何日を希望か

	回答数	構成比
(1) 1日	0	0.0%
(2) 2日	0	0.0%
(3) 3日	1	0.3%
(4) 4日	8	2.2%
(5) 5日	11	3.0%
(6) 6日	0	0.0%
(7) 7日	0	0.0%
無回答	344	94.5%
計	364	100.0%

【問14(1)】1日あたり何時間を希望か

	回答数	構成比
(1) 4時間以内	11	3.0%
(2) 4～8時間以内	8	2.2%
(3) 8～11時間以内	1	0.3%
(4) 11時間超	0	0.0%
無回答	344	94.5%
計	364	100.0%

【問14(2)】父親の就労希望はありますか

	回答数	構成比
(1) 子育てや家事に専念したい	0	0.0%
(2) 1年より先、下の子が〇〇歳になったら就労したい	0	0.0%
(3) 1年以内に就労したい	4	1.1%
無回答	360	98.9%
計	364	100.0%

【問14(2)】下の子が何歳になったところに就労したいか

	回答数	構成比
(1) 1歳	0	0.0%
(2) 2歳	0	0.0%
(3) 3歳	0	0.0%
(4) 4歳	0	0.0%
(5) 5歳	0	0.0%
(6) 6歳	0	0.0%
(7) 7歳	0	0.0%
(8) 8歳	0	0.0%
(9) 9歳	0	0.0%
(10) 10歳以上	0	0.0%
無回答	364	100.0%
計	364	100.0%

【問14(2)】1年以内に就労したい場合の形態は

	回答数	構成比
(1) フルタイム	4	1.1%
(2) パート・アルバイト等	0	0.0%
無回答	360	98.9%
計	364	100.0%

【問14(2)】1週当たり何日を希望か

	回答数	構成比
(1) 1日	0	0.0%
(2) 2日	0	0.0%
(3) 3日	0	0.0%
(4) 4日	0	0.0%
(5) 5日	1	0.3%
(6) 6日	0	0.0%
(7) 7日	0	0.0%
無回答	363	99.7%
計	364	100.0%

【問14(2)】1日あたり何時間を希望か

	回答数	構成比
(1) 4時間以内	0	0.0%
(2) 4～8時間以内	0	0.0%
(3) 8～11時間以内	1	0.3%
(4) 11時間超	0	0.0%
無回答	363	99.7%
計	364	100.0%

【問15】定期的な教育・保育を利用していますか

	回答数	構成比
(1) 利用している	268	73.6%
(2) 利用していない	94	25.8%
無回答	2	0.5%
計	364	100.0%

【問15-1】定期的に利用している事業は

	回答数	構成比
(1) 幼稚園	58	15.4%
(2) 幼稚園の預かり保育	9	2.4%
(3) 認可保育所	60	15.9%
(4) 認定こども園	147	39.0%
(5) 家庭的保育	0	0.0%
(6) 事業所内保育	5	1.3%
(7) 自治体の認証・認定保育施設	1	0.3%
(8) その他の認可外保育	1	0.3%
(9) 居宅訪問型保育	0	0.0%
(10) ファミサポ	0	0.0%
(11) その他	1	0.3%
無回答	95	25.2%
計	377	100.0%

【問15-2(1)】現在の1週当たり利用日数は

	回答数	構成比
(1) 1日	0	0.0%
(2) 2日	0	0.0%
(3) 3日	0	0.0%
(4) 4日	4	1.1%
(5) 5日	230	63.2%
(6) 6日	27	7.4%
(7) 7日	0	0.0%
無回答	103	28.3%
計	364	100.0%

【問15-2(1)】現在の1日当たりの利用時間は

	回答数	構成比
(1) 4時間以内	1	0.3%
(2) 5時間	89	24.5%
(3) 6時間	4	1.1%
(4) 7時間	28	7.7%
(5) 8時間	60	16.5%
(6) 9時間	40	11.0%
(7) 10時間	32	8.8%
(8) 11時間以上	6	1.6%
無回答	104	28.6%
計	364	100.0%

【問15-2(1)】現在の利用開始時間は

	回答数	構成比
(1) 7時から	12	3.3%
(2) 8時から	91	25.0%
(3) 9時から	156	42.9%
(4) 10時から	0	0.0%
(5) 11時以降	0	0.0%
無回答	105	28.8%
計	364	100.0%

【問15-2(1)】現在の利用終了時間は

	回答数	構成比
(1) 14時まで	91	25.0%
(2) 15時まで	3	0.8%
(3) 16時まで	52	14.3%
(4) 17時まで	67	18.4%
(5) 18時まで	44	12.1%
(6) 19時まで	2	0.5%
(7) 20時以降	0	0.0%
無回答	105	28.8%
計	364	100.0%

【問15-2(2)】1週当たりの希望利用日数は

	回答数	構成比
(1) 1日	0	0.0%
(2) 2日	0	0.0%
(3) 3日	1	0.3%
(4) 4日	3	0.8%
(5) 5日	197	54.1%
(6) 6日	50	13.7%
(7) 7日	1	0.3%
無回答	112	30.8%
計	364	100.0%

【問15-2(2)】1日当たりの希望利用時間は

	回答数	構成比
(1) 4時間以内	2	0.5%
(2) 5時間	30	8.2%
(3) 6時間	24	6.6%
(4) 7時間	38	10.4%
(5) 8時間	68	18.7%
(6) 9時間	43	11.8%
(7) 10時間	31	8.5%
(8) 11時間以上	13	3.6%
無回答	115	31.6%
計	364	100.0%

【問15-2(2)】希望の利用開始時間は

	回答数	構成比
(1) 7時から	14	3.8%
(2) 8時から	99	27.2%
(3) 9時から	135	37.1%
(4) 10時から	0	0.0%
(5) 11時以降	0	0.0%
無回答	116	31.9%
計	364	100.0%

【問15-2(2)】希望の利用終了時間は

	回答数	構成比
(1) 14時まで	30	8.2%
(2) 15時まで	25	6.9%
(3) 16時まで	60	16.5%
(4) 17時まで	76	20.9%
(5) 18時まで	48	13.2%
(6) 19時まで	8	2.2%
(7) 20時以降	1	0.3%
無回答	116	31.9%
計	364	100.0%

【問15-3】現在利用している教育・保育事業の実施場所は

	回答数	構成比
(1) 町内	254	69.8%
(2) 他の市町村	11	3.0%
無回答	99	27.2%
計	364	100.0%

【問15-4】平日、定期的に教育・保育事業を利用している理由は

	回答数	構成比
(1) 子どもの教育や発達のため	163	35.5%
(2) 子育てをしている方が就労している	181	39.4%
(3) 子育てをしている方が就労予定、求職中である	5	1.1%
(4) 子育てをしている方が家族・親族などを介護している	1	0.2%
(5) 子育てをしている方が病気や障害がある	3	0.7%
(6) 子育てをしている方が学生である	4	0.9%
(7) その他	0	0.0%
無回答	102	22.2%
計	459	100.0%

【問15-5】利用していない理由は

	回答数	構成比
(1) 利用する必要がない	47	12.0%
(2) 祖父母や親戚がみている	5	1.3%
(3) 近所の人や友人・知人がみている	0	0.0%
(4) 利用したいが、保育・教育事業に空きがない	6	1.5%
(5) 利用したいが、経済的理由で事業を利用できない	6	1.5%
(6) 利用したいが、時間帯の条件が合わない	1	0.3%
(7) 利用したいが、納得できる事業がない	0	0.0%
(8) 子どもがまだ小さいため	49	12.5%
(9) その他	7	1.8%
無回答	272	69.2%
計	393	100.0%

【問15-5】何歳くらいになったら利用しようと考えている

	回答数	構成比
(1) 1歳	9	2.5%
(2) 2歳	4	1.1%
(3) 3歳	25	6.9%
(4) 4歳	7	1.9%
(5) 5歳	1	0.3%
(6) 6歳以上	0	0.0%
無回答	318	87.4%
計	364	100.0%

【問16】 平日、定期的に利用したい事業は

	回答数	構成比
(1) 幼稚園	121	19.9%
(2) 幼稚園の預かり保育	75	12.3%
(3) 認可保育所	110	18.1%
(4) 認定こども園	222	36.5%
(5) 小規模な保育施設	12	2.0%
(6) 家庭的保育	12	2.0%
(7) 事業所内保育	13	2.1%
(8) 自治体の認証・認定保育施設	6	1.0%
(9) その他の認可外保育	0	0.0%
(10) 居宅訪問型保育	9	1.5%
(11) ファミサポ	16	2.6%
(12) その他	4	0.7%
無回答	9	1.5%
計	609	100.0%

【問16-1】 教育・保育事業を利用したい場所について

	回答数	構成比
(1) 町内	341	93.7%
(2) 他の市町村	9	2.5%
無回答	14	3.8%
計	364	100.0%

【潜在の母親の月就労時間】 1日の時間×1週間の日×4週

	回答数	構成比
(1) 48時間未満	8	2.2%
(2) 48～64時間未満	9	2.5%
(3) 64～120時間未満	57	15.7%
(4) 120～160時間未満	43	11.8%
(5) 160時間以上	140	38.5%
無回答	107	29.4%
計	364	100.0%

【潜在の父親の月就労時間】 1日の時間×1週間の日×4週

	回答数	構成比
(1) 48時間未満	1	0.3%
(2) 48～64時間未満	0	0.0%
(3) 64～120時間未満	3	0.8%
(4) 120～160時間未満	4	1.1%
(5) 160時間以上	311	85.4%
無回答	45	12.4%
計	364	100.0%

【問17】 地域子育て支援拠点事業を利用していますか

	回答数	構成比
(1) 子育て支援センター	55	14.1%
(2) その他子育てひろば	42	10.8%
(3) 利用していない	290	74.4%
無回答	3	0.8%
計	390	100.0%

【問17】 地域子育て支援センターの1週当たりの利用日数

	回答数	構成比
(1) 1日	12	3.3%
(2) 2日	6	1.6%
(3) 3日	1	0.3%
(4) 4日	4	1.1%
(5) 5日	0	0.0%
無回答	341	93.7%
計	364	100.0%

【問17】 地域子育て支援センターの1月当たりの利用日数

	回答数	構成比
(1) 5日未満	40	11.0%
(2) 5～9日	5	1.4%
(3) 10～14日	2	0.5%
(4) 15日以上	3	0.8%
無回答	314	86.3%
計	364	100.0%

【問17】 その他子育てひろばの1週当たりの利用日数

	回答数	構成比
(1) 1日	6	1.6%
(2) 2日	2	0.5%
(3) 3日	0	0.0%
(4) 4日	0	0.0%
(5) 5日	1	0.3%
無回答	355	97.5%
計	364	100.0%

【問17】 その他子育てひろばの1月当たりの利用日数

	回答数	構成比
(1) 5日未満	34	9.3%
(2) 5～9日	3	0.8%
(3) 10～14日	0	0.0%
(4) 15日以上	1	0.3%
無回答	326	89.6%
計	364	100.0%

【問18】 地域子育て支援拠点の利用希望について

	回答数	構成比
(1) 利用していないが今後利用したい	78	21.4%
(2) 利用しているが、利用日数を増やしたい	41	11.3%
(3) 利用しない／増やしたいとは思わない	217	59.6%
無回答	28	7.7%
計	364	100.0%

【問18】 今は利用していないが1週当たりの利用希望日数

	回答数	構成比
(1) 1日	26	7.1%
(2) 2日	5	1.4%
(3) 3日	4	1.1%
(4) 4日	1	0.3%
(5) 5日	1	0.3%
(6) 6日	0	0.0%
(7) 7日	0	0.0%
無回答	327	89.8%
計	364	100.0%

【問18】 今は利用していないが1月当たりの利用希望日数

	回答数	構成比
(1) 5日未満	47	12.9%
(2) 5～9日	6	1.6%
(3) 10～14日	3	0.8%
(4) 15日以上	0	0.0%
無回答	308	84.6%
計	364	100.0%

【問18】 今も利用しているが1週当たりの利用希望日数

	回答数	構成比
(1) 1日	13	3.6%
(2) 2日	3	0.8%
(3) 3日	8	2.2%
(4) 4日	1	0.3%
(5) 5日	0	0.0%
(6) 6日	0	0.0%
(7) 7日	0	0.0%
無回答	339	93.1%
計	364	100.0%

【問18】 今も利用しているが1月当たりの利用希望日数

	回答数	構成比
(1) 5日未満	23	6.3%
(2) 5～9日	5	1.4%
(3) 10～14日	6	1.6%
(4) 15日以上	0	0.0%
無回答	330	90.7%
計	364	100.0%

【問19(1)】 土曜日の教育・保育事業利用希望について

	回答数	構成比
(1) 必要ない	182	50.0%
(2) ほぼ毎週利用したい	77	21.2%
(3) 月1・2回利用したい	101	27.7%
無回答	4	1.1%
計	364	100.0%

【問19(1)】 土曜日の利用希望開始時間

	回答数	構成比
(1) 7時から	18	4.9%
(2) 8時から	66	18.1%
(3) 9時から	77	21.2%
(4) 10時から	7	1.9%
(5) 11時以降	2	0.5%
無回答	194	53.3%
計	364	100.0%

【問19(1)】土曜日の利用希望終了時間

	回答数	構成比
(1) 12時まで	13	3.6%
(2) 13時まで	7	1.9%
(3) 14時まで	16	4.4%
(4) 15時まで	17	4.7%
(5) 16時まで	34	9.3%
(6) 17時まで	37	10.2%
(7) 18時まで	35	9.6%
(8) 19時まで	7	1.9%
(9) 20時以降	4	1.1%
無回答	194	53.3%
計	364	100.0%

【問19(2)】日曜日の教育・保育事業利用希望について

	回答数	構成比
(1) 必要ない	275	75.5%
(2) ほぼ毎週利用したい	24	6.6%
(3) 月1・2回利用したい	59	16.2%
無回答	6	1.6%
計	364	100.0%

【問19(2)】日曜日の利用希望開始時間

	回答数	構成比
(1) 7時から	10	2.7%
(2) 8時から	30	8.2%
(3) 9時から	38	10.4%
(4) 10時から	4	1.1%
(5) 11時以降	1	0.3%
無回答	281	77.2%
計	364	100.0%

【問19(2)】日曜日の利用希望終了時間

	回答数	構成比
(1) 12時まで	0	0.0%
(2) 13時まで	1	0.3%
(3) 14時まで	4	1.1%
(4) 15時まで	7	1.9%
(5) 16時まで	22	6.0%
(6) 17時まで	23	6.3%
(7) 18時まで	18	4.9%
(8) 19時まで	6	1.6%
(9) 20時以降	2	0.5%
無回答	281	77.2%
計	364	100.0%

【問19(3)】祝日の教育・保育事業利用希望について

	回答数	構成比
(1) 必要ない	278	76.4%
(2) ほぼ毎回利用したい	71	19.5%
無回答	15	4.1%
計	364	100.0%

【問19(3)】祝日の利用希望開始時間

	回答数	構成比
(1) 7時から	12	3.3%
(2) 8時から	34	9.3%
(3) 9時から	25	6.9%
(4) 10時から	1	0.3%
(5) 11時以降	1	0.3%
無回答	291	79.9%
計	364	100.0%

【問19(3)】祝日の利用希望終了時間

	回答数	構成比
(1) 12時まで	1	0.3%
(2) 13時まで	0	0.0%
(3) 14時まで	1	0.3%
(4) 15時まで	3	0.8%
(5) 16時まで	16	4.4%
(6) 17時まで	19	5.2%
(7) 18時まで	24	6.6%
(8) 19時まで	6	1.6%
(9) 20時以降	3	0.8%
無回答	291	79.9%
計	364	100.0%

【問19-1】月に1・2回利用したい理由は

	回答数	構成比
(1) 月に数回仕事が入るため	88	22.1%
(2) 平日に済ませられない用事をまとめて済ませるため	25	6.3%
(3) 親族の介護や手伝いが必要のため	2	0.5%
(4) 息抜きのため	22	5.5%
(5) その他	16	4.0%
無回答	245	61.6%
計	398	100.0%

【問20】長期休暇中の利用希望について

	回答数	構成比
(1) 必要ない	28	7.7%
(2) ほぼ毎日利用したい	14	3.8%
(3) 週に数日利用したい	48	13.2%
無回答	274	75.3%
計	364	100.0%

【問20】長期休暇中の利用希望開始時間

	回答数	構成比
(1) 7時から	0	0.0%
(2) 8時から	13	3.6%
(3) 9時から	42	11.5%
(4) 10時から	3	0.8%
(5) 11時以降	1	0.3%
無回答	305	83.8%
計	364	100.0%

【問20】長期休暇中の利用希望終了時間

	回答数	構成比
(1) 12時まで	4	1.1%
(2) 13時まで	0	0.0%
(3) 14時まで	18	4.9%
(4) 15時まで	12	3.3%
(5) 16時まで	14	3.8%
(6) 17時まで	4	1.1%
(7) 18時まで	6	1.6%
(8) 19時まで	0	0.0%
(9) 20時以降	0	0.0%
無回答	306	84.1%
計	364	100.0%

【問20-1】たまに利用したい理由は

	回答数	構成比
(1) 週に数回仕事が入るため	23	5.9%
(2) 用事をまとめて済ませるため	21	5.4%
(3) 親族等の介護や手伝いが必要なため	0	0.0%
(4) 息抜きのため	23	5.9%
(5) その他	14	3.6%
無回答	310	79.3%
計	391	100.0%

【問21】子どもの病気やケガで教育・保育事業が利用できなかったことは

	回答数	構成比
(1) あった	179	49.2%
(2) なかった	83	22.8%
無回答	102	28.0%
計	364	100.0%

【問21-1】1年以内に行った対処方法は

	回答数	構成比
(1) 父親が休んだ	34	7.6%
(2) 母親が休んだ	131	29.3%
(3) 親族・知人に子どもをみてもらった	57	12.8%
(4) 父または母のうち就労していない方がみた	28	6.3%
(5) 病児・病後児保育を利用した	1	0.2%
(6) ベビーシッターを利用した	0	0.0%
(7) 仕方なく子どもだけで留守番させた	2	0.4%
(8) その他	5	1.1%
無回答	189	42.3%
計	447	100.0%

【問21-1】子どもが病気の時に父親が休んだ日数

	回答数	構成比
(1) 5日未満	20	5.5%
(2) 5～9日	10	2.7%
(3) 10～14日	3	0.8%
(4) 15～19日	0	0.0%
(5) 20～29日	0	0.0%
(6) 30～39日	0	0.0%
(7) 40～49日	0	0.0%
(8) 50日以上	0	0.0%
無回答	331	90.9%
計	364	100.0%

【問21-1】子どもが病気の時に母親が休んだ日数

	回答数	構成比
(1) 5日未満	54	14.8%
(2) 5～9日	22	6.0%
(3) 10～14日	23	6.3%
(4) 15～19日	7	1.9%
(5) 20～29日	14	3.8%
(6) 30～39日	3	0.8%
(7) 40～49日	0	0.0%
(8) 50日以上	2	0.5%
無回答	239	65.7%
計	364	100.0%

【問21-1】子どもが病気の時に親族知人にみてもらった日数

	回答数	構成比
(1) 5日未満	30	8.2%
(2) 5～9日	15	4.1%
(3) 10～14日	7	1.9%
(4) 15～19日	0	0.0%
(5) 20～29日	3	0.8%
(6) 30～39日	0	0.0%
(7) 40～49日	0	0.0%
(8) 50日以上	2	0.5%
無回答	307	84.3%
計	364	100.0%

【問21-1】子どもが病気の時に父母の就労していない方が子どもをみた日数

	回答数	構成比
(1) 5日未満	7	1.9%
(2) 5～9日	12	3.3%
(3) 10～14日	4	1.1%
(4) 15～19日	1	0.3%
(5) 20～29日	0	0.0%
(6) 30～39日	1	0.3%
(7) 40～49日	0	0.0%
(8) 50日以上	0	0.0%
無回答	339	93.1%
計	364	100.0%

【問21-1】子どもが病気の時に病児病後児保育を利用した日数

	回答数	構成比
(1) 5日未満	1	0.3%
(2) 5～9日	0	0.0%
(3) 10～14日	0	0.0%
(4) 15～19日	0	0.0%
(5) 20～29日	0	0.0%
(6) 30～39日	0	0.0%
(7) 40～49日	0	0.0%
(8) 50日以上	0	0.0%
無回答	363	99.7%
計	364	100.0%

【問21-1】子どもが病気の時にベビーシッターを利用した日数

	回答数	構成比
(1) 5日未満	0	0.0%
(2) 5～9日	0	0.0%
(3) 10～14日	0	0.0%
(4) 15～19日	0	0.0%
(5) 20～29日	0	0.0%
(6) 30～39日	0	0.0%
(7) 40～49日	0	0.0%
(8) 50日以上	0	0.0%
無回答	364	100.0%
計	364	100.0%

【問21-1】子どもが病気の時に子どもだけで留守番させた日数

	回答数	構成比
(1) 5日未満	1	0.3%
(2) 5～9日	0	0.0%
(3) 10～14日	0	0.0%
(4) 15～19日	0	0.0%
(5) 20～29日	0	0.0%
(6) 30～39日	0	0.0%
(7) 40～49日	0	0.0%
(8) 50日以上	0	0.0%
無回答	363	99.7%
計	364	100.0%

【問21-1】その他

	回答数	構成比
(1) 5日未満	1	0.3%
(2) 5～9日	2	0.5%
(3) 10～14日	1	0.3%
(4) 15～19日	0	0.0%
(5) 20～29日	0	0.0%
(6) 30～39日	0	0.0%
(7) 40～49日	0	0.0%
(8) 50日以上	0	0.0%
無回答	360	98.9%
計	364	100.0%

【問21-2】病児・病後児保育施設を利用希望について

	回答数	構成比
(1) 利用したい	43	11.8%
(2) 利用したいとは思わない	94	25.8%
無回答	227	62.4%
計	364	100.0%

【問21-2】病児・病後児保育施設の利用希望日数

	回答数	構成比
(1) 5日未満	19	5.2%
(2) 5～9日	5	1.4%
(3) 10～14日	7	1.9%
(4) 15～19日	0	0.0%
(5) 20～29日	3	0.8%
(6) 30～39日	0	0.0%
(7) 40～49日	0	0.0%
(8) 50日以上	1	0.3%
無回答	329	90.4%
計	364	100.0%

【問21-3】いずれの事業形態が望ましいと思いますか

	回答数	構成比
(1) 他の施設（幼稚園、保育所等）に併設した施設で保育する事業	26	6.8%
(2) 小児科に併設した施設で保育する事業	36	9.5%
(3) 地域住民が子育て家庭等の身近な場所で保育する事業（ファミサポ等）	7	1.8%
(4) その他	0	0.0%
無回答	311	81.8%
計	380	100.0%

【問21-4】利用したいと思わない理由は

	回答数	構成比
(1) 病児・病後児を他人にみてもらうのは不安	66	14.7%
(2) 地域の事業の質に不安がある	2	0.4%
(3) 地域の事業の利便性がよくない	14	3.1%
(4) 利用料がかかる・高い	16	3.6%
(5) 利用料がわからない	15	3.3%
(6) 親が仕事を休んで対応する	59	13.2%
(7) その他	16	3.6%
無回答	260	58.0%
計	448	100.0%

【問21-5】できれば父母のいずれかが仕事をやすんでみたいと思いませんか

	回答数	構成比
(1) できれば仕事を休んでみたい	54	14.8%
(2) 休んでみることは難しい	24	6.6%
無回答	286	78.6%
計	364	100.0%

【問21-5】仕事を休んでみたかった日数は

	回答数	構成比
(1) 5日未満	22	6.0%
(2) 5～9日	14	3.8%
(3) 10～14日	4	1.1%
(4) 15～19日	1	0.3%
(5) 20～29日	2	0.5%
(6) 30～39日	1	0.3%
(7) 40～49日	0	0.0%
(8) 50日以上	0	0.0%
無回答	320	87.9%
計	364	100.0%

【問21-6】休んでみるのが難しい理由は

	回答数	構成比
(1) 子どもの看護を理由に休みがとれない	12	3.3%
(2) 自営業なので休めない	6	1.6%
(3) 休暇日数が足りないので休めない	5	1.4%
(4) その他	11	3.0%
無回答	334	90.8%
計	368	100.0%

【問22】不定期に利用している事業は

	回答数	構成比
(1) 一時預かり	8	2.2%
(2) 幼稚園の預かり保育	30	8.2%
(3) ファミサポ	0	0.0%
(4) ベビーシッター	0	0.0%
(5) その他	0	0.0%
(6) 利用していない	316	86.6%
無回答	11	3.0%
計	365	100.0%

【問22】一時預かりの利用日数

	回答数	構成比
(1) 5日未満	1	0.3%
(2) 5～9日	2	0.5%
(3) 10～14日	5	1.4%
(4) 15～19日	0	0.0%
(5) 20～29日	1	0.3%
(6) 30～39日	0	0.0%
(7) 40～49日	0	0.0%
(8) 50日以上	1	0.3%
無回答	354	97.3%
計	364	100.0%

【問22】幼稚園の預かり保育の利用日数

	回答数	構成比
(1) 5日未満	9	2.5%
(2) 5～9日	5	1.4%
(3) 10～14日	3	0.8%
(4) 15～19日	0	0.0%
(5) 20～29日	1	0.3%
(6) 30～39日	3	0.8%
(7) 40～49日	0	0.0%
(8) 50日以上	2	0.5%
無回答	341	93.7%
計	364	100.0%

【問22】ファミサポの利用日数

	回答数	構成比
(1) 5日未満	0	0.0%
(2) 5～9日	0	0.0%
(3) 10～14日	0	0.0%
(4) 15～19日	0	0.0%
(5) 20～29日	0	0.0%
(6) 30～39日	0	0.0%
(7) 40～49日	0	0.0%
(8) 50日以上	0	0.0%
無回答	364	100.0%
計	364	100.0%

【問22】ベビーシッターの利用日数

	回答数	構成比
(1) 5日未満	0	0.0%
(2) 5～9日	0	0.0%
(3) 10～14日	0	0.0%
(4) 15～19日	0	0.0%
(5) 20～29日	0	0.0%
(6) 30～39日	0	0.0%
(7) 40～49日	0	0.0%
(8) 50日以上	0	0.0%
無回答	364	100.0%
計	364	100.0%

【問22】その他の利用日数

	回答数	構成比
(1) 5日未満	0	0.0%
(2) 5～9日	0	0.0%
(3) 10～14日	0	0.0%
(4) 15～19日	0	0.0%
(5) 20～29日	0	0.0%
(6) 30～39日	0	0.0%
(7) 40～49日	0	0.0%
(8) 50日以上	0	0.0%
無回答	364	100.0%
計	364	100.0%

【問22-1】現在利用していない理由は

	回答数	構成比
(1) 特に利用する必要がない	231	47.2%
(2) 利用したい事業が地域にない	33	6.7%
(3) 地域の事業の質に不安がある	7	1.4%
(4) 地域の事業の利便性がよくない	32	6.5%
(5) 利用料がかかる・高い	33	6.7%
(6) 利用料がわからない	25	5.1%
(7) 自分が事業の対象者になるのかわからない	22	4.5%
(8) 事業の利用方法（手続き等）がわからない	36	7.4%
(9) その他	18	3.7%
無回答	52	10.6%
計	489	100.0%

【問23】不定期な教育・保育事業の利用希望について

	回答数	構成比
(1) 利用したい	134	36.8%
(2) 利用する必要はない	190	52.2%
無回答	40	11.0%
計	364	100.0%

【問23】利用したい年間利用日数合計

	回答数	構成比
(1) 5日未満	16	4.4%
(2) 5～9日	18	4.9%
(3) 10～14日	28	7.7%
(4) 15～19日	9	2.5%
(5) 20～29日	15	4.1%
(6) 30～39日	7	1.9%
(7) 40～49日	2	0.5%
(8) 50日以上	14	3.8%
無回答	255	70.1%
計	364	100.0%

【問23】リフレッシュ目的で利用したい年間利用日数

	回答数	構成比
(1) 5日未満	20	5.5%
(2) 5～9日	11	3.0%
(3) 10～14日	24	6.6%
(4) 15～19日	0	0.0%
(5) 20～29日	8	2.2%
(6) 30～39日	0	0.0%
(7) 40～49日	0	0.0%
(8) 50日以上	0	0.0%
無回答	301	82.7%
計	364	100.0%

【問23】冠婚葬祭、学校行事、子どもの通院目的で利用したい年間利用日数

	回答数	構成比
(1) 5日未満	26	7.1%
(2) 5～9日	22	6.0%
(3) 10～14日	26	7.1%
(4) 15～19日	2	0.5%
(5) 20～29日	8	2.2%
(6) 30～39日	0	0.0%
(7) 40～49日	0	0.0%
(8) 50日以上	0	0.0%
無回答	280	76.9%
計	364	100.0%

【問23】不定期の就労で利用したい年間利用日数

	回答数	構成比
(1) 5日未満	11	3.0%
(2) 5～9日	4	1.1%
(3) 10～14日	6	1.6%
(4) 15～19日	1	0.3%
(5) 20～29日	4	1.1%
(6) 30～39日	5	1.4%
(7) 40～49日	0	0.0%
(8) 50日以上	11	3.0%
無回答	322	88.5%
計	364	100.0%

【問23】その他の理由で利用したい年間利用日数

	回答数	構成比
(1) 5日未満	1	0.3%
(2) 5～9日	0	0.0%
(3) 10～14日	0	0.0%
(4) 15～19日	1	0.3%
(5) 20～29日	1	0.3%
(6) 30～39日	2	0.5%
(7) 40～49日	0	0.0%
(8) 50日以上	1	0.3%
無回答	358	98.4%
計	364	100.0%

【問23-1】いずれの事業形態が望ましいと思いますか

	回答数	構成比
(1) 大規模施設で保育する事業（幼稚園、保育所等）	108	25.2%
(2) 小規模施設で保育する事業（子育て支援センター等）	61	14.2%
(3) 地域住民が子育て家庭等の身近な場所で保育する事業（ファミサポ等）	25	5.8%
(4) その他	0	0.0%
無回答	235	54.8%
計	429	100.0%

【問24】子どもを泊まりがけで家族以外にみてもらわなければならないことがあったか

	回答数	構成比
(1) あった	54	14.8%
(2) なかった	287	78.8%
無回答	23	6.3%
計	364	100.0%

【問24】親族・知人にみてもらった日数

	回答数	構成比
(1) 5日未満	32	8.8%
(2) 5～9日	7	1.9%
(3) 10～14日	4	1.1%
(4) 15～19日	0	0.0%
(5) 20～29日	0	0.0%
(6) 30～39日	0	0.0%
(7) 40～49日	1	0.3%
(8) 50日以上	1	0.3%
無回答	319	87.6%
計	364	100.0%

【問24】ショートステイを利用した日数

	回答数	構成比
(1) 5日未満	0	0.0%
(2) 5～9日	0	0.0%
(3) 10～14日	0	0.0%
(4) 15～19日	0	0.0%
(5) 20～29日	0	0.0%
(6) 30～39日	0	0.0%
(7) 40～49日	0	0.0%
(8) 50日以上	0	0.0%
無回答	364	100.0%
計	364	100.0%

【問24】認可外保育やベビーシッターを利用した日数

	回答数	構成比
(1) 5日未満	0	0.0%
(2) 5～9日	0	0.0%
(3) 10～14日	0	0.0%
(4) 15～19日	0	0.0%
(5) 20～29日	0	0.0%
(6) 30～39日	0	0.0%
(7) 40～49日	0	0.0%
(8) 50日以上	0	0.0%
無回答	364	100.0%
計	364	100.0%

【問24】仕方なく子どもを同行させた日数

	回答数	構成比
(1) 5日未満	10	2.7%
(2) 5～9日	1	0.3%
(3) 10～14日	0	0.0%
(4) 15～19日	0	0.0%
(5) 20～29日	0	0.0%
(6) 30～39日	0	0.0%
(7) 40～49日	0	0.0%
(8) 50日以上	0	0.0%
無回答	353	97.0%
計	364	100.0%

【問24】仕方なく子どもだけで留守番させた日数

	回答数	構成比
(1) 5日未満	1	0.3%
(2) 5～9日	0	0.0%
(3) 10～14日	0	0.0%
(4) 15～19日	0	0.0%
(5) 20～29日	0	0.0%
(6) 30～39日	0	0.0%
(7) 40～49日	0	0.0%
(8) 50日以上	0	0.0%
無回答	363	99.7%
計	364	100.0%

【問24】その他

	回答数	構成比
(1) 5日未満	0	0.0%
(2) 5～9日	0	0.0%
(3) 10～14日	0	0.0%
(4) 15～19日	0	0.0%
(5) 20～29日	0	0.0%
(6) 30～39日	0	0.0%
(7) 40～49日	0	0.0%
(8) 50日以上	0	0.0%
無回答	364	100.0%
計	364	100.0%

【問24-1】困難度はどの程度でしたか

	回答数	構成比
(1) 非常に困難	5	1.4%
(2) どちらかという困難	20	5.5%
(3) 特に困難ではない	21	5.8%
無回答	318	87.4%
計	364	100.0%

【問25】（1～3年生）放課後の過ごし方について

	回答数	構成比
(1) 自宅	24	5.8%
(2) 祖父母宅や友人・知人宅	13	3.1%
(3) 習い事	19	4.6%
(4) 児童館	3	0.7%
(5) 放課後子ども教室	14	3.4%
(6) 学童クラブ	14	3.4%
(7) ファミサポ	0	0.0%
(8) その他	2	0.5%
無回答	324	78.5%
計	413	100.0%

【問25】 (1～3年生) 自宅で過ごさせたいのは週何日か

	回答数	構成比
(1) 1日	1	0.3%
(2) 2日	5	1.4%
(3) 3日	7	1.9%
(4) 4日	3	0.8%
(5) 5日	6	1.6%
(6) 6日	0	0.0%
(7) 7日	0	0.0%
無回答	342	94.0%
計	364	100.0%

【問25】 (1～3年生) 祖父母・友人・知人宅で過ごさせたいのは週何日か

	回答数	構成比
(1) 1日	8	2.2%
(2) 2日	2	0.5%
(3) 3日	2	0.5%
(4) 4日	2	0.5%
(5) 5日	0	0.0%
(6) 6日	0	0.0%
(7) 7日	0	0.0%
無回答	350	96.2%
計	364	100.0%

【問25】 (1～3年生) 習い事で過ごさせたいのは週何日か

	回答数	構成比
(1) 1日	12	3.3%
(2) 2日	4	1.1%
(3) 3日	2	0.5%
(4) 4日	0	0.0%
(5) 5日	0	0.0%
(6) 6日	0	0.0%
(7) 7日	0	0.0%
無回答	346	95.1%
計	364	100.0%

【問25】 (1～3年生) 児童館で過ごさせたいのは週何日か

	回答数	構成比
(1) 1日	2	0.5%
(2) 2日	0	0.0%
(3) 3日	0	0.0%
(4) 4日	0	0.0%
(5) 5日	0	0.0%
(6) 6日	0	0.0%
(7) 7日	0	0.0%
無回答	362	99.5%
計	364	100.0%

【問25】 (1～3年生) 放課後子ども教室で過ごさせたいのは週何日か

	回答数	構成比
(1) 1日	11	3.0%
(2) 2日	2	0.5%
(3) 3日	0	0.0%
(4) 4日	0	0.0%
(5) 5日	0	0.0%
(6) 6日	0	0.0%
(7) 7日	0	0.0%
無回答	351	96.4%
計	364	100.0%

【問25】 (1～3年生) 学童クラブで過ごさせたいのは週何日か

	回答数	構成比
(1) 1日	1	0.3%
(2) 2日	1	0.3%
(3) 3日	0	0.0%
(4) 4日	3	0.8%
(5) 5日	9	2.5%
(6) 6日	0	0.0%
(7) 7日	0	0.0%
無回答	350	96.2%
計	364	100.0%

【問25】 (1～3年生) ファミサポで過ごさせたいのは週何日か

	回答数	構成比
(1) 1日	0	0.0%
(2) 2日	0	0.0%
(3) 3日	0	0.0%
(4) 4日	0	0.0%
(5) 5日	0	0.0%
(6) 6日	0	0.0%
(7) 7日	0	0.0%
無回答	364	100.0%
計	364	100.0%

【問25】 (1～3年生) 公民館・公園等で過ごさせたいのは週何日か

	回答数	構成比
(1) 1日	1	0.3%
(2) 2日	0	0.0%
(3) 3日	0	0.0%
(4) 4日	0	0.0%
(5) 5日	0	0.0%
(6) 6日	0	0.0%
(7) 7日	0	0.0%
無回答	363	99.7%
計	364	100.0%

【問25】 (1～3年生) 学童クラブは下校時から何時まで預かってほしいか

	回答数	構成比
(1) 16時まで	0	0.0%
(2) 17時まで	3	0.8%
(3) 18時まで	4	1.1%
(4) 19時まで	2	0.5%
(5) 20時まで	0	0.0%
(6) 21時まで	0	0.0%
(7) 22時以降	0	0.0%
無回答	355	97.5%
計	364	100.0%

【問26】 (4～6年生) 放課後の過ごし方について

	回答数	構成比
(1) 自宅	30	7.3%
(2) 祖父母宅や友人・知人宅	11	2.7%
(3) 習い事	24	5.9%
(4) 児童館	3	0.7%
(5) 放課後子ども教室	8	2.0%
(6) 学童クラブ	7	1.7%
(7) ファミサポ	0	0.0%
(8) その他	2	0.5%
無回答	325	79.3%
計	410	100.0%

【問26】 (4～6年生) 自宅で過ごさせたいのは週何日か

	回答数	構成比
(1) 1日	3	0.8%
(2) 2日	5	1.4%
(3) 3日	10	2.7%
(4) 4日	4	1.1%
(5) 5日	6	1.6%
(6) 6日	0	0.0%
(7) 7日	0	0.0%
無回答	336	92.3%
計	364	100.0%

【問26】 (4～6年生) 祖父母・友人・知人宅で過ごさせたいのは週何日か

	回答数	構成比
(1) 1日	7	1.9%
(2) 2日	4	1.1%
(3) 3日	0	0.0%
(4) 4日	2	0.5%
(5) 5日	0	0.0%
(6) 6日	0	0.0%
(7) 7日	0	0.0%
無回答	351	96.4%
計	364	100.0%

【問26】 (4~6年生) 習い事で過ごさせたいのは週何日か

	回答数	構成比
(1) 1日	9	2.5%
(2) 2日	8	2.2%
(3) 3日	2	0.5%
(4) 4日	0	0.0%
(5) 5日	0	0.0%
(6) 6日	0	0.0%
(7) 7日	0	0.0%
無回答	345	94.8%
計	364	100.0%

【問26】 (4~6年生) 児童館で過ごさせたいのは週何日か

	回答数	構成比
(1) 1日	1	0.3%
(2) 2日	0	0.0%
(3) 3日	0	0.0%
(4) 4日	0	0.0%
(5) 5日	2	0.5%
(6) 6日	0	0.0%
(7) 7日	0	0.0%
無回答	361	99.2%
計	364	100.0%

【問26】 (4~6年生) 放課後子ども教室で過ごさせたいのは週何日か

	回答数	構成比
(1) 1日	5	1.4%
(2) 2日	2	0.5%
(3) 3日	0	0.0%
(4) 4日	0	0.0%
(5) 5日	0	0.0%
(6) 6日	0	0.0%
(7) 7日	0	0.0%
無回答	357	98.1%
計	364	100.0%

【問26】 (4~6年生) 学童クラブで過ごさせたいのは週何日か

	回答数	構成比
(1) 1日	1	0.3%
(2) 2日	0	0.0%
(3) 3日	0	0.0%
(4) 4日	1	0.3%
(5) 5日	4	1.1%
(6) 6日	0	0.0%
(7) 7日	0	0.0%
無回答	358	98.4%
計	364	100.0%

【問26】 (4~6年生) ファミサポで過ごさせたいのは週何日か

	回答数	構成比
(1) 1日	0	0.0%
(2) 2日	0	0.0%
(3) 3日	0	0.0%
(4) 4日	0	0.0%
(5) 5日	0	0.0%
(6) 6日	0	0.0%
(7) 7日	0	0.0%
無回答	364	100.0%
計	364	100.0%

【問26】 (4~6年生) 公民館・公園等で過ごさせたいのは週何日か

	回答数	構成比
(1) 1日	1	0.3%
(2) 2日	0	0.0%
(3) 3日	0	0.0%
(4) 4日	0	0.0%
(5) 5日	0	0.0%
(6) 6日	0	0.0%
(7) 7日	0	0.0%
無回答	363	99.7%
計	364	100.0%

【問26】 (4~6年生) 学童クラブは下校時から何時まで預かってほしいか

	回答数	構成比
(1) 16時まで	0	0.0%
(2) 17時まで	1	0.3%
(3) 18時まで	4	1.1%
(4) 19時まで	1	0.3%
(5) 20時まで	0	0.0%
(6) 21時まで	0	0.0%
(7) 22時以降	0	0.0%
無回答	358	98.4%
計	364	100.0%

【問26】 何年生まで学童クラブで預かってほしいか

	回答数	構成比
(1) 3年生以下	1	0.3%
(2) 4年生まで	0	0.0%
(3) 5年生まで	0	0.0%
(4) 6年生まで	6	1.6%
無回答	357	98.1%
計	364	100.0%

【問27(1)】 土曜日の学童クラブ利用希望について

	回答数	構成比
(1) 低学年の間は利用したい	9	2.5%
(2) 高学年になっても利用したい	9	2.5%
(3) 利用する必要はない	27	7.4%
無回答	319	87.6%
計	364	100.0%

【問27(1)】 利用したい開始時間は

	回答数	構成比
(1) 7時から	2	0.5%
(2) 8時から	6	1.6%
(3) 9時から	8	2.2%
(4) 10時から	1	0.3%
(5) 11時から	0	0.0%
(6) 12時以降	1	0.3%
無回答	346	95.1%
計	364	100.0%

【問27(1)】 利用したい終了時間は

	回答数	構成比
(1) 12時まで	1	0.3%
(2) 13時まで	0	0.0%
(3) 14時まで	1	0.3%
(4) 15時まで	1	0.3%
(5) 16時まで	5	1.4%
(6) 17時まで	4	1.1%
(7) 18時まで	4	1.1%
(8) 19時以降	2	0.5%
無回答	346	95.1%
計	364	100.0%

【問27(2)】 日曜日の学童クラブ利用希望について

	回答数	構成比
(1) 低学年の間は利用したい	8	2.2%
(2) 高学年になっても利用したい	4	1.1%
(3) 利用する必要はない	34	9.3%
無回答	318	87.4%
計	364	100.0%

【問27(2)】 利用したい開始時間は

	回答数	構成比
(1) 7時から	2	0.5%
(2) 8時から	3	0.8%
(3) 9時から	5	1.4%
(4) 10時から	1	0.3%
(5) 11時から	0	0.0%
(6) 12時以降	1	0.3%
無回答	352	96.7%
計	364	100.0%

【問27(2)】利用したい終了時間は

	回答数	構成比
(1) 12時まで	1	0.3%
(2) 13時まで	0	0.0%
(3) 14時まで	1	0.3%
(4) 15時まで	1	0.3%
(5) 16時まで	2	0.5%
(6) 17時まで	3	0.8%
(7) 18時まで	2	0.5%
(8) 19時以降	2	0.5%
無回答	352	96.7%
計	364	100.0%

【問27(3)】祝日の学童クラブ利用希望について

	回答数	構成比
(1) 低学年の間は利用したい	10	2.7%
(2) 高学年になっても利用したい	5	1.4%
(3) 利用する必要はない	30	8.2%
無回答	319	87.6%
計	364	100.0%

【問27(3)】利用したい開始時間は

	回答数	構成比
(1) 7時から	2	0.5%
(2) 8時から	6	1.6%
(3) 9時から	6	1.6%
(4) 10時から	0	0.0%
(5) 11時から	0	0.0%
(6) 12時以降	1	0.3%
無回答	349	95.9%
計	364	100.0%

【問27(3)】利用したい終了時間は

	回答数	構成比
(1) 12時まで	0	0.0%
(2) 13時まで	0	0.0%
(3) 14時まで	1	0.3%
(4) 15時まで	1	0.3%
(5) 16時まで	3	0.8%
(6) 17時まで	5	1.4%
(7) 18時まで	3	0.8%
(8) 19時以降	2	0.5%
無回答	349	95.9%
計	364	100.0%

【問28】夏休み・冬休み等の学童クラブの利用希望について

	回答数	構成比
(1) 低学年の間は利用したい	24	6.6%
(2) 高学年になっても利用したい	19	5.2%
(3) 利用する必要はない	52	14.3%
無回答	269	73.9%
計	364	100.0%

【問28】利用したい開始時間は

	回答数	構成比
(1) 7時から	3	0.8%
(2) 8時から	18	4.9%
(3) 9時から	20	5.5%
(4) 10時から	0	0.0%
(5) 11時から	0	0.0%
(6) 12時以降	2	0.5%
無回答	321	88.2%
計	364	100.0%

【問28】利用したい終了時間は

	回答数	構成比
(1) 12時まで	1	0.3%
(2) 13時まで	0	0.0%
(3) 14時まで	1	0.3%
(4) 15時まで	3	0.8%
(5) 16時まで	9	2.5%
(6) 17時まで	12	3.3%
(7) 18時まで	15	4.1%
(8) 19時以降	2	0.5%
無回答	321	88.2%
計	364	100.0%

【問29】育児休業の取得について（母親）

	回答数	構成比
(1) 働いていなかった	185	50.8%
(2) 取得した（取得中）	97	26.6%
(3) 取得していない	70	19.2%
無回答	12	3.3%
計	364	100.0%

【問29】取得していない理由は

	回答数	構成比
(1) 職場に育児休業を取りにくい雰囲気があった	8	2.0%
(2) 仕事が忙しかった	11	2.8%
(3) 仕事に早く復帰したかった	2	0.5%
(4) 仕事に戻るのが難しそうだった	7	1.8%
(5) 昇給・昇格が遅れそうだった	0	0.0%
(6) 経済的に苦しくなる	1	0.3%
(7) 保育所などに預けることができた	2	0.5%
(8) 配偶者が育児休業制度を利用した	0	0.0%
(9) 配偶者が無職など制度を利用する必要がなかった	2	0.5%
(10) 子育てや家事に専念するため退職した	24	6.0%
(11) 職場に育児休業制度がなかった	16	4.0%
(12) 有期雇用のため育児休業の取得要件を満たさなかった	3	0.8%
(13) 育児休業を取得できることを知らなかった	1	0.3%
(14) 産前産後の休暇を取得できることを知らず退職した	6	1.5%
(15) その他	14	3.5%
無回答	300	75.6%
計	397	100.0%

【問29】育児休業の取得について（父親）

	回答数	構成比
(1) 働いていなかった	5	1.4%
(2) 取得した（取得中）	6	1.6%
(3) 取得していない	296	81.3%
無回答	57	15.7%
計	364	100.0%

【問29】取得していない理由は

	回答数	構成比
(1) 職場に育児休業を取りにくい雰囲気があった	43	8.0%
(2) 仕事が忙しかった	84	15.7%
(3) 仕事に早く復帰したかった	0	0.0%
(4) 仕事に戻るのが難しそうだった	5	0.9%
(5) 昇給・昇格が遅れそうだった	6	1.1%
(6) 経済的に苦しくなる	56	10.4%
(7) 保育所などに預けることができた	4	0.7%
(8) 配偶者が育児休業制度を利用した	47	8.8%
(9) 配偶者が無職など制度を利用する必要がなかった	115	21.5%
(10) 子育てや家事に専念するため退職した	4	0.7%
(11) 職場に育児休業制度がなかった	35	6.5%
(12) 有期雇用のため育児休業の取得要件を満たさなかった	0	0.0%
(13) 育児休業を取得できることを知らなかった	4	0.7%
(14) 産前産後の休暇を取得できることを知らず退職した	0	0.0%
(15) その他	33	6.2%
無回答	100	18.7%
計	536	100.0%

【問29-1】育児休業給付、保険料免除について

	回答数	構成比
(1) 育児休業給付、保険料免除のいずれも知っていた	100	27.5%
(2) 育児休業給付のみ知っていた	91	25.0%
(3) 保険料免除のみ知っていた	5	1.4%
(4) 育児休業給付、保険料免除のいずれも知らなかった	145	39.8%
無回答	23	6.3%
計	364	100.0%

【問29-2(1)】育児休業取得後の職場復帰について（母親）

	回答数	構成比
(1) 育児休業取得後、職場に復帰した	67	18.4%
(2) 現在も育児休業中である	21	5.8%
(3) 育児休業中に離職した	10	2.7%
無回答	266	73.1%
計	364	100.0%

【問29-2(2)】育児休業取得後の職場復帰について（父親）

	回答数	構成比
(1) 育児休業取得後、職場に復帰した	5	1.4%
(2) 現在も育児休業中である	0	0.0%
(3) 育児休業中に離職した	0	0.0%
無回答	359	98.6%
計	364	100.0%

【問29-3(1)】 職場復帰は年度初めの保育所入所にあわせたタイミングだったか (母親)

	回答数	構成比
(1) 年度初めの入所に合わせたタイミングだった	17	4.7%
(2) それ以外だった	52	14.3%
無回答	295	81.0%
計	364	100.0%

【問29-3(2)】 職場復帰は年度初めの保育所入所にあわせたタイミングだったか (父親)

	回答数	構成比
(1) 年度初めの入所に合わせたタイミングだった	1	0.3%
(2) それ以外だった	4	1.1%
無回答	359	98.6%
計	364	100.0%

【問29-4(1)】 職場復帰したのはお子さんがいくつの時ですか (母親)

	回答数	構成比
(1) 1歳未満	24	6.6%
(2) 1歳～2歳未満	41	11.3%
(3) 2歳～3歳未満	1	0.3%
(4) 3歳～4歳未満	2	0.5%
(5) 4歳～5歳未満	0	0.0%
(6) 5歳以上	0	0.0%
無回答	296	81.3%
計	364	100.0%

【問29-4(1)】 希望としてはお子さんがいくつになるまで育児休暇を取りたかったか (母親)

	回答数	構成比
(1) 1歳未満	2	0.5%
(2) 1歳～2歳未満	38	10.4%
(3) 2歳～3歳未満	12	3.3%
(4) 3歳～4歳未満	9	2.5%
(5) 4歳～5歳未満	0	0.0%
(6) 5歳以上	0	0.0%
無回答	303	83.2%
計	364	100.0%

【問29-4(2)】 職場復帰したのはお子さんがいくつの時ですか (父親)

	回答数	構成比
(1) 1歳未満	1	0.3%
(2) 1歳～2歳未満	0	0.0%
(3) 2歳～3歳未満	2	0.5%
(4) 3歳～4歳未満	0	0.0%
(5) 4歳～5歳未満	0	0.0%
(6) 5歳以上	0	0.0%
無回答	361	99.2%
計	364	100.0%

【問29-4(2)】 希望としてはお子さんがいくつになるまで育児休暇を取りたかったか (父親)

	回答数	構成比
(1) 1歳未満	1	0.3%
(2) 1歳～2歳未満	0	0.0%
(3) 2歳～3歳未満	2	0.5%
(4) 3歳～4歳未満	0	0.0%
(5) 4歳～5歳未満	0	0.0%
(6) 5歳以上	0	0.0%
無回答	361	99.2%
計	364	100.0%

【問29-5(1)】 3歳まで休暇を取れる制度があった場合、希望としてはお子さんがいくつになるまで育児休暇を取りたかったか (母親)

	回答数	構成比
(1) 1歳未満	2	0.5%
(2) 1歳～2歳未満	19	5.2%
(3) 2歳～3歳未満	16	4.4%
(4) 3歳～4歳未満	31	8.5%
(5) 4歳～5歳未満	0	0.0%
(6) 5歳以上	0	0.0%
無回答	296	81.3%
計	364	100.0%

【問29-5(2)】 3歳まで休暇を取れる制度があった場合、希望としてはお子さんがいくつになるまで育児休暇を取りたかったか (父親)

	回答数	構成比
(1) 1歳未満	0	0.0%
(2) 1歳～2歳未満	1	0.3%
(3) 2歳～3歳未満	1	0.3%
(4) 3歳～4歳未満	1	0.3%
(5) 4歳～5歳未満	0	0.0%
(6) 5歳以上	0	0.0%
無回答	361	99.2%
計	364	100.0%

【問29-6(1)①】 希望より早く職場復帰した理由は (母親)

	回答数	構成比
(1) 希望する保育所に入るため	5	1.3%
(2) 配偶者や家族の希望があったため	3	0.8%
(3) 経済的に早く復帰する必要があるため	21	5.7%
(4) 仕事の節目の時期に合わせるため	7	1.9%
(5) その他	12	3.2%
無回答	323	87.1%
計	371	100.0%

【問29-6(1)②】 希望より早く職場復帰した理由は (父親)

	回答数	構成比
(1) 希望する保育所に入るため	0	0.0%
(2) 配偶者や家族の希望があったため	1	0.3%
(3) 経済的に早く復帰する必要があるため	2	0.5%
(4) 仕事の節目の時期に合わせるため	2	0.5%
(5) その他	1	0.3%
無回答	362	98.4%
計	368	100.0%

【問29-6(2)①】 希望より遅く職場復帰した理由は (母親)

	回答数	構成比
(1) 希望する保育所に入れなかったため	0	0.0%
(2) 自分や子どもなどの体調が悪くなったため	0	0.0%
(3) 配偶者や家族の希望があったため	0	0.0%
(4) 職場の受け入れ体制が整っていなかったため	1	0.3%
(5) 子どもをみてくれる人がいなかったため	0	0.0%
無回答	363	99.7%
計	364	100.0%

【問29-6(2)②】 希望より遅く職場復帰した理由は (父親)

	回答数	構成比
(1) 希望する保育所に入れなかったため	0	0.0%
(2) 自分や子どもなどの体調が悪くなったため	0	0.0%
(3) 配偶者や家族の希望があったため	0	0.0%
(4) 職場の受け入れ体制が整っていなかったため	0	0.0%
(5) 子どもをみてくれる人がいなかったため	0	0.0%
無回答	364	100.0%
計	364	100.0%

【問29-7(1)】 職場復帰時に、短時間勤務制度を利用しましたか (母親)

	回答数	構成比
(1) 利用する必要がなかった	16	4.4%
(2) 利用した	17	4.7%
(3) 利用したかったが、利用しなかった(できなかった)	26	7.1%
無回答	305	83.8%
計	364	100.0%

【問29-7(2)】 職場復帰時に、短時間勤務制度を利用しましたか (父親)

	回答数	構成比
(1) 利用する必要がなかった	3	0.8%
(2) 利用した	0	0.0%
(3) 利用したかったが、利用しなかった(できなかった)	1	0.3%
無回答	360	98.9%
計	364	100.0%

【問29-8(1)】 短時間勤務制度を利用しなかった理由は (母親)

	回答数	構成比
(1) 職場にとりにくい雰囲気があった	18	4.7%
(2) 仕事が忙しかった	10	2.6%
(3) 給与が減額される	7	1.8%
(4) 保育所の入所申請の優先順位が下がる	0	0.0%
(5) 配偶者が育休や短時間勤務制度を利用した	0	0.0%
(6) 配偶者、親族等子どもをみてくれる人がいた	6	1.6%
(7) 子育てや家事に専念するため退職した	1	0.3%
(8) 職場に制度がなかった	6	1.6%
(9) 制度を利用できることを知らなかった	3	0.8%
(10) その他	2	0.5%
無回答	333	86.3%
計	386	100.0%

【問29-8(2)】短時間勤務制度を利用しなかった理由は(父親)

	回答数	構成比
(1) 職場にとりにくい雰囲気があった	3	0.8%
(2) 仕事が忙しかった	2	0.5%
(3) 給与が減額される	0	0.0%
(4) 保育所の入所申請の優先順位が下がる	0	0.0%
(5) 配偶者が育休や短時間勤務制度を利用した	0	0.0%
(6) 配偶者、親族等子どもをみてくれる人がいた	1	0.3%
(7) 子育てや家事に専念するため退職した	0	0.0%
(8) 職場に制度がなかった	0	0.0%
(9) 制度を利用できることを知らなかった	1	0.3%
(10) その他	1	0.3%
無回答	360	97.8%
計	368	100.0%

【問29-9(1)】お子さんが1歳になったとき必ず利用できる事業(保育所等)があったときの育児休業について(母親)

	回答数	構成比
(1) 1歳になるまで育児休業を取得したい	20	5.5%
(2) 1歳になる前に復帰したい	4	1.1%
無回答	340	93.4%
計	364	100.0%

【問29-9(2)】お子さんが1歳になったとき必ず利用できる事業(保育所等)があったときの育児休業について(父親)

	回答数	構成比
(1) 1歳になるまで育児休業を取得したい	1	0.3%
(2) 1歳になる前に復帰したい	0	0.0%
無回答	363	99.7%
計	364	100.0%

【問30-1A】妊婦健診助成事業について知っている

	回答数	構成比
(1) はい	334	91.8%
(2) いいえ	19	5.2%
無回答	11	3.0%
計	364	100.0%

【問30-1B】妊婦健診助成事業をこれまでに利用したことがある

	回答数	構成比
(1) はい	321	88.2%
(2) いいえ	21	5.8%
無回答	22	6.0%
計	364	100.0%

【問30-1C】妊婦健診助成事業について満足している

	回答数	構成比
(1) はい	276	75.8%
(2) いいえ	46	12.6%
無回答	42	11.5%
計	364	100.0%

【問30-2A】両親学級について知っている

	回答数	構成比
(1) はい	324	89.0%
(2) いいえ	29	8.0%
無回答	11	3.0%
計	364	100.0%

【問30-2B】両親学級をこれまでに利用したことがある

	回答数	構成比
(1) はい	158	43.4%
(2) いいえ	180	49.5%
無回答	26	7.1%
計	364	100.0%

【問30-2C】両親学級について満足している

	回答数	構成比
(1) はい	221	60.7%
(2) いいえ	51	14.0%
無回答	92	25.3%
計	364	100.0%

【問30-3A】新生児・おめでとう訪問事業について知っている

	回答数	構成比
(1) はい	333	91.5%
(2) いいえ	20	5.5%
無回答	11	3.0%
計	364	100.0%

【問30-3B】新生児・おめでとう訪問事業をこれまでに利用したことがある

	回答数	構成比
(1) はい	313	86.0%
(2) いいえ	28	7.7%
無回答	23	6.3%
計	364	100.0%

【問30-3C】新生児・おめでとう訪問事業について満足している

	回答数	構成比
(1) はい	282	77.5%
(2) いいえ	34	9.3%
無回答	48	13.2%
計	364	100.0%

【問30-4A】乳幼児健診事業について知っている

	回答数	構成比
(1) はい	349	95.9%
(2) いいえ	5	1.4%
無回答	10	2.7%
計	364	100.0%

【問30-4B】乳幼児健診事業をこれまでに利用したことがある

	回答数	構成比
(1) はい	337	92.6%
(2) いいえ	10	2.7%
無回答	17	4.7%
計	364	100.0%

【問30-4C】乳幼児健診事業について満足している

	回答数	構成比
(1) はい	273	75.0%
(2) いいえ	53	14.6%
無回答	38	10.4%
計	364	100.0%

【問30-5A】母乳相談事業について知っている

	回答数	構成比
(1) はい	319	87.6%
(2) いいえ	37	10.2%
無回答	8	2.2%
計	364	100.0%

【問30-5B】母乳相談事業をこれまでに利用したことがある

	回答数	構成比
(1) はい	130	35.7%
(2) いいえ	212	58.2%
無回答	22	6.0%
計	364	100.0%

【問30-5C】母乳相談事業について満足している

	回答数	構成比
(1) はい	207	56.9%
(2) いいえ	45	12.4%
無回答	112	30.8%
計	364	100.0%

【問30-6A】乳児相談事業について知っている

	回答数	構成比
(1) はい	331	90.9%
(2) いいえ	26	7.1%
無回答	7	1.9%
計	364	100.0%

【問30-6B】乳児相談事業をこれまでに利用したことがある

	回答数	構成比
(1) はい	216	59.3%
(2) いいえ	124	34.1%
無回答	24	6.6%
計	364	100.0%

【問30-6C】乳児相談事業について満足している

	回答数	構成比
(1) はい	242	66.5%
(2) いいえ	44	12.1%
無回答	78	21.4%
計	364	100.0%

【問30-7A】 のびのびサークルについて知っている

	回答数	構成比
(1) はい	187	51.4%
(2) いいえ	163	44.8%
無回答	14	3.8%
計	364	100.0%

【問30-7B】 のびのびサークルをこれまでに利用したことがある

	回答数	構成比
(1) はい	77	21.2%
(2) いいえ	243	66.8%
無回答	44	12.1%
計	364	100.0%

【問30-7C】 のびのびサークルについて満足している

	回答数	構成比
(1) はい	134	36.8%
(2) いいえ	80	22.0%
無回答	150	41.2%
計	364	100.0%

【問30-8A】 ママヨガ教室について知っている

	回答数	構成比
(1) はい	299	82.1%
(2) いいえ	55	15.1%
無回答	10	2.7%
計	364	100.0%

【問30-8B】 ママヨガ教室をこれまでに利用したことがある

	回答数	構成比
(1) はい	74	20.3%
(2) いいえ	264	72.5%
無回答	26	7.1%
計	364	100.0%

【問30-8C】 ママヨガ教室について満足している

	回答数	構成比
(1) はい	161	44.2%
(2) いいえ	61	16.8%
無回答	142	39.0%
計	364	100.0%

【問30-9A】 ベビーマッサージについて知っている

	回答数	構成比
(1) はい	309	84.9%
(2) いいえ	45	12.4%
無回答	10	2.7%
計	364	100.0%

【問30-9B】 ベビーマッサージをこれまでに利用したことがある

	回答数	構成比
(1) はい	132	36.3%
(2) いいえ	204	56.0%
無回答	28	7.7%
計	364	100.0%

【問30-9C】 ベビーマッサージについて満足している

	回答数	構成比
(1) はい	197	54.1%
(2) いいえ	51	14.0%
無回答	116	31.9%
計	364	100.0%

【問30-10A】 不妊治療助成事業について知っている

	回答数	構成比
(1) はい	189	51.9%
(2) いいえ	161	44.2%
無回答	14	3.8%
計	364	100.0%

【問30-10B】 不妊治療助成事業をこれまでに利用したことがある

	回答数	構成比
(1) はい	17	4.7%
(2) いいえ	307	84.3%
無回答	40	11.0%
計	364	100.0%

【問30-10C】 不妊治療助成事業について満足している

	回答数	構成比
(1) はい	109	29.9%
(2) いいえ	83	22.8%
無回答	172	47.3%
計	364	100.0%

【問30-11A】 発達相談会について知っている

	回答数	構成比
(1) はい	144	39.6%
(2) いいえ	206	56.6%
無回答	14	3.8%
計	364	100.0%

【問30-11B】 発達相談会をこれまでに利用したことがある

	回答数	構成比
(1) はい	41	11.3%
(2) いいえ	273	75.0%
無回答	50	13.7%
計	364	100.0%

【問30-11C】 発達相談会について満足している

	回答数	構成比
(1) はい	121	33.2%
(2) いいえ	68	18.7%
無回答	175	48.1%
計	364	100.0%

【問30-12A】 各種予防接種助成事業について知っている

	回答数	構成比
(1) はい	346	95.1%
(2) いいえ	10	2.7%
無回答	8	2.2%
計	364	100.0%

【問30-12B】 各種予防接種助成事業をこれまでに利用したことがある

	回答数	構成比
(1) はい	318	87.4%
(2) いいえ	25	6.9%
無回答	21	5.8%
計	364	100.0%

【問30-12C】 各種予防接種助成事業について満足している

	回答数	構成比
(1) はい	283	77.7%
(2) いいえ	35	9.6%
無回答	46	12.6%
計	364	100.0%

【問30-13A】 親子料理教室について知っている

	回答数	構成比
(1) はい	173	47.5%
(2) いいえ	178	48.9%
無回答	13	3.6%
計	364	100.0%

【問30-13B】 親子料理教室をこれまでに利用したことがある

	回答数	構成比
(1) はい	52	14.3%
(2) いいえ	268	73.6%
無回答	44	12.1%
計	364	100.0%

【問30-13C】 親子料理教室について満足している

	回答数	構成比
(1) はい	138	37.9%
(2) いいえ	58	15.9%
無回答	168	46.2%
計	364	100.0%

【問30-14A】 出産祝金事業について知っている

	回答数	構成比
(1) はい	318	87.4%
(2) いいえ	40	11.0%
無回答	6	1.6%
計	364	100.0%

【問30-14B】 出産祝金事業をこれまでに利用したことがある

	回答数	構成比
(1) はい	282	77.5%
(2) いいえ	53	14.6%
無回答	29	8.0%
計	364	100.0%

【問30-14C】 出産祝金事業について満足している

	回答数	構成比
(1) はい	224	61.5%
(2) いいえ	73	20.1%
無回答	67	18.4%
計	364	100.0%

【問30-15A】 入学支援金事業について知っている

	回答数	構成比
(1) はい	166	45.6%
(2) いいえ	190	52.2%
無回答	8	2.2%
計	364	100.0%

【問30-15B】 入学支援金事業をこれまでに利用したことがある

	回答数	構成比
(1) はい	129	35.4%
(2) いいえ	197	54.1%
無回答	38	10.4%
計	364	100.0%

【問30-15C】 入学支援金事業について満足している

	回答数	構成比
(1) はい	154	42.3%
(2) いいえ	76	20.9%
無回答	134	36.8%
計	364	100.0%

【問30-16A】 子育て家庭住宅新築助成事業について知っている

	回答数	構成比
(1) はい	115	31.6%
(2) いいえ	242	66.5%
無回答	7	1.9%
計	364	100.0%

【問30-16B】 子育て家庭住宅新築助成事業をこれまでに利用したことがある

	回答数	構成比
(1) はい	21	5.8%
(2) いいえ	288	79.1%
無回答	55	15.1%
計	364	100.0%

【問30-16C】 子育て家庭住宅新築助成事業について満足している

	回答数	構成比
(1) はい	92	25.3%
(2) いいえ	101	27.7%
無回答	171	47.0%
計	364	100.0%

【問30-17A】 病後児保育事業について知っている

	回答数	構成比
(1) はい	223	61.3%
(2) いいえ	130	35.7%
無回答	11	3.0%
計	364	100.0%

【問30-17B】 病後児保育事業をこれまでに利用したことがある

	回答数	構成比
(1) はい	7	1.9%
(2) いいえ	314	86.3%
無回答	43	11.8%
計	364	100.0%

【問30-17C】 病後児保育事業について満足している

	回答数	構成比
(1) はい	99	27.2%
(2) いいえ	97	26.6%
無回答	168	46.2%
計	364	100.0%

【問30-18A】 ファミリーサポートセンターについて知っている

	回答数	構成比
(1) はい	194	53.3%
(2) いいえ	160	44.0%
無回答	10	2.7%
計	364	100.0%

【問30-18B】 ファミリーサポートセンターをこれまでに利用したことがある

	回答数	構成比
(1) はい	6	1.6%
(2) いいえ	316	86.8%
無回答	42	11.5%
計	364	100.0%

【問30-18C】 ファミリーサポートセンターについて満足している

	回答数	構成比
(1) はい	91	25.0%
(2) いいえ	93	25.5%
無回答	180	49.5%
計	364	100.0%

【問30-19A】 一時保育（一時預かり）事業について知っている

	回答数	構成比
(1) はい	195	53.6%
(2) いいえ	157	43.1%
無回答	12	3.3%
計	364	100.0%

【問30-19B】 一時保育（一時預かり）事業をこれまでに利用したことがある

	回答数	構成比
(1) はい	27	7.4%
(2) いいえ	291	79.9%
無回答	46	12.6%
計	364	100.0%

【問30-19C】 一時保育（一時預かり）事業について満足している

	回答数	構成比
(1) はい	114	31.3%
(2) いいえ	78	21.4%
無回答	172	47.3%
計	364	100.0%

【問30-20A】 預かり保育について知っている

	回答数	構成比
(1) はい	233	64.0%
(2) いいえ	120	33.0%
無回答	11	3.0%
計	364	100.0%

【問30-20B】 預かり保育をこれまでに利用したことがある

	回答数	構成比
(1) はい	62	17.0%
(2) いいえ	267	73.4%
無回答	35	9.6%
計	364	100.0%

【問30-20C】 預かり保育について満足している

	回答数	構成比
(1) はい	130	35.7%
(2) いいえ	80	22.0%
無回答	154	42.3%
計	364	100.0%

【問30-21A】 夏休みの園開放事業について知っている

	回答数	構成比
(1) はい	202	55.5%
(2) いいえ	152	41.8%
無回答	10	2.7%
計	364	100.0%

【問30-21B】 夏休みの園開放事業をこれまでに利用したことがある

	回答数	構成比
(1) はい	70	19.2%
(2) いいえ	250	68.7%
無回答	44	12.1%
計	364	100.0%

【問30-21C】 夏休みの園開放事業について満足している

	回答数	構成比
(1) はい	148	40.7%
(2) いいえ	58	15.9%
無回答	158	43.4%
計	364	100.0%

【問30-22A】 児童館について知っている

	回答数	構成比
(1) はい	217	59.6%
(2) いいえ	135	37.1%
無回答	12	3.3%
計	364	100.0%

【問30-22B】 児童館をこれまでに利用したことがある

	回答数	構成比
(1) はい	62	17.0%
(2) いいえ	267	73.4%
無回答	35	9.6%
計	364	100.0%

【問30-22C】 児童館について満足している

	回答数	構成比
(1) はい	132	36.3%
(2) いいえ	82	22.5%
無回答	150	41.2%
計	364	100.0%

【問30-23A】 地域子育て支援センターについて知っている

	回答数	構成比
(1) はい	316	86.8%
(2) いいえ	41	11.3%
無回答	7	1.9%
計	364	100.0%

【問30-23B】 地域子育て支援センターをこれまでに利用したことがある

	回答数	構成比
(1) はい	196	53.8%
(2) いいえ	145	39.8%
無回答	23	6.3%
計	364	100.0%

【問30-23C】 地域子育て支援センターについて満足している

	回答数	構成比
(1) はい	208	57.1%
(2) いいえ	56	15.4%
無回答	100	27.5%
計	364	100.0%

【問30-24A】 児童公園について知っている

	回答数	構成比
(1) はい	249	68.4%
(2) いいえ	107	29.4%
無回答	8	2.2%
計	364	100.0%

【問30-24B】 児童公園をこれまでに利用したことがある

	回答数	構成比
(1) はい	207	56.9%
(2) いいえ	120	33.0%
無回答	37	10.2%
計	364	100.0%

【問30-24C】 児童公園について満足している

	回答数	構成比
(1) はい	184	50.5%
(2) いいえ	81	22.3%
無回答	99	27.2%
計	364	100.0%

【問31】 町の子育て環境、子育て支援への満足度（5段階評価）

	回答数	構成比
(1) 1（満足度が低い）	28	7.7%
(2) 2	63	17.3%
(3) 3	132	36.3%
(4) 4	108	29.7%
(5) 5（満足度が高い）	25	6.9%
無回答	8	2.2%
計	364	100.0%

自由記述抜粋

(幼稚園、保育園、こども園)

- ・ 土、日や夏休中も預かり保育をして欲しい。預かり保育時間を長くして欲しい。
- ・ 夏休みの園開放を利用していたが、高学年になると利用できないので、ルールやマナーを守らせて利用できるようにしてほしい。
- ・ 預かり保育を息抜きの為に使いたかった。
- ・ 幼稚園希望者が少なくなった。こども園化に期待します。
- ・ 幼稚園の保育料が他町村より安くて助かる。こども園になっても値上げしないで欲しい。
- ・ 本園以外では預かり保育を利用しづらい。(バスで回ってもらうなど配慮をお願いしたい)
- ・ 降園後、園で別途料金を支払っても教えてもらいたい。(ピアノ、体操、習字、ダンスetc)
- ・ 平日、土日、朝夜色々なタイプに対応できる教育、保育環境の策定。
- ・ みなかみ町は観光地なので土、日、祝日も子どもを預かってくれる保育園が必要。
- ・ 保育内容の充実やサービスの向上。保育者の質の向上に努めて欲しい。
- ・ 保育園に預けたい。幼稚園に通わせながら働く「隠れ待機児童」を無くして欲しい。
- ・ 職場が遠い為保育時間の延長を希望します。
- ・ 高崎では学力アップの為、放課後退職した先生や大学生が勉強を教えてくれるそうです。
- ・ 学童保育が学校内にがあると安心できる。
- ・ 子どもの地域参加活動の推進(花植え、ホタルの環境整備等)
- ・ 通学路に熊情報が出た際、学校や学童、民家などで親が来るまで待機できると安心。

(施設)

- ・ 悪天候でも室内で遊べる施設が欲しい。社会体育館や区民会館等を開放して欲しい。
- ・ 子ども達が思いっきり遊べる公園や広場を作って欲しい。(小さい子でも安全なアスレチックや水遊びができるように)
- ・ スポーツ、アート、音楽など様々な経験できる施設や、習い事ができる場所が欲しい。
- ・ のびのび遊べる公園に夏の日差しを遮る日陰やスペース作りをして欲しい。(熱中症対策にもなる)

(学童)

- ・ 長期休業中(春、夏、冬休み)も学童保育をして欲しい。
- ・ 学童時間の延長を希望。
- ・ 土、日、祝日も学童保育をして欲しい。

(給付支援)

- ・ 町のサポート、金銭面での支援が欲しい。
- ・ 現代の子育てにはお金がかかる。助成制度等のお知らせは大々的に何度もして欲しい。

(保健)

- ・ 保健師による新生児訪問は産後1か月までに来て欲しい。
- ・ 乳児健診1歳で簡単な身体測定があったが、その後1.6月までないので作って欲しい。
- ・ 子どもの病気などの勉強会に参加したい。(ワクチン、かかりやすい病気、薬、申請等)

(医療)

- ・ 夜間診療や小児科専門医、クリニックが欲しい。
- ・ 安心して出産できる病院や、小児科、耳鼻科、皮膚科が欲しい。
- ・ 病後児保育は通園している保育園内にあると便利。(手続きも簡単にしたい)

(その他)

- ・ サポート事業に対してのPR不足。活用しやすいように改善を願う。
- ・ 土日でもやっている子育てサークルがあればいいと思う。
- ・ 知り合いも頼れる人も無く孤立しています。気軽に相談できる窓口や施設を教えて欲しい。
- ・ 若い人がみなかみ町で出産、育児をしたいと思う環境を作って欲しい(目玉になるような特典)
- ・ 沢山の事業をしても認知度が低く利用されていないものが多い。認知度を上げる工夫を…。町民の声を聞く場を設けて各地区のニーズに合った事業運営をして欲しい。
- ・ 公園等に防犯カメラや街灯設置。安全面への配慮(信号機・歩道・ガードレール・標識や看板設置)
- ・ 女性の為の職場の理解や同僚の意識改革が必要。
- ・ 保育環境ばかりでなく、住環境の整備をして欲しい。