

平成 26 年度  
町民アンケート報告書

平成 26 年 6 月  
みなかみ町



# 目 次

I	調査概要	1
1.	調査の目的	3
2.	調査の方法	3
3.	回収状況	3
4.	調査項目	3
5.	報告書の見方	4
6.	標本誤差	4
II	調査回答者の属性	5
1.	性別	7
2.	年齢	7
3.	居住学区	7
4.	居住年数（通算）	7
5.	職業・雇用形態	8
6.	就学・勤務先	8
7.	同居の家族構成	8
8.	同居者の属性	8
III	調査結果	9
9.	あなたは日頃、地域で支え合う福祉活動を行っていますか。	11
10.	あなたは日頃、地域において青少年の育成活動を行っていますか。	12
11.	あなたは日頃、意識的に健康づくりに取り組んでいますか。	13
12.	あなたは日頃、災害に対する備えをしていますか。	14
13.	あなたは日頃、自然環境の保全へ向けた取り組みを行っていますか。	15
14.	あなたは日頃、美しい景観の保全・形成へ向けた取り組みを行っていますか。	16
15.	あなたは日頃、意識的にごみの減量に取り組んでいますか。	17
16.	あなたはどの程度、町内の公共交通（バス・電車など）を利用していますか。	18
17.	あなたは、日用品の買い物を主にどこで行っていますか。	19
18.	あなたは日頃、テーマを持って学習活動に取り組んでいますか。	20
19.	あなたは日頃、運動やスポーツなど、身体を動かすことに取り組んでいますか。	21
20.	あなたは日頃、文化芸術に触れ親しんでいますか。	22
21		
	①日常的な診療や健康管理などを行ってくれる身近な「かかりつけ医」がいますか。	23
	②過去1年間に、道路で危ない（ヒヤッ）と感じたことがありますか。	24
	③過去1年間に、消費に関してだまされたり、納得がいかない思いをしたことがありますか。	25

④過去1年間に、差別や虐待、名誉毀損などの人権侵害を受けたことがありますか。 .....	26
⑤過去1年間に、まちづくり活動に参加したことがありますか。.....	27
⑥過去1年間に、町政に自分の意見を提示したことがありますか。.....	28
2 2	
①日常生活で生きがいを感じていますか。.....	29
②出産や子育てに不安を感じていますか。.....	30
③医療に不安を感じていますか。.....	31
④身近で犯罪にあう不安を感じていますか。.....	32
⑤農林業に不安を感じていますか。.....	33
⑥町内の道路に不便を感じていますか。.....	34
⑦公共交通（バス・電車など）に不便を感じていますか。.....	35
⑧道路の除排雪・消融雪に不満を感じていますか。.....	36
⑨全ての核兵器を速やかに廃絶すべきであると感じていますか。.....	37
⑩町内の自然環境が守られていると感じますか。.....	38
⑪自分の住む地域が美しい景観であると感じていますか。.....	39
⑫自分の子どもが心身ともに健やかに育っていると感じますか。.....	40
2 3. どのようなことに生きがいを感じていますか。.....	41
2 4. 出産や子育てにどのような不安を感じていますか。.....	42
2 5. 医療にどのような不安を感じていますか。.....	43
2 6. どのような犯罪に不安を感じていますか。.....	44
2 7. 農林業にどのような不安を感じていますか。.....	45
2 8. 町内の道路にどのような不便を感じていますか。.....	46
2 9. 公共交通（バス・電車など）にどのような不便を感じていますか。.....	47
3 0. 道路の除排雪・消融雪にどのような不満を感じていますか。.....	48
3 1. あなたは、今住んでいる場所に、これからも住み続けたいと思いますか。.....	49
3 2. 住む場所を選ぶときに、主に何を重視しますか。.....	50
3 3	
①必要とする町の行政情報を入手できていますか。.....	51
②納めた税金の対価として、行政サービスが十分に提供されていると思いますか。 .....	52
③町政に町民の意見が十分に反映されていると思いますか。.....	53
④町役場職員の応対・接遇に好感が持てますか。.....	54
3 4. 必要とする町の行政情報を、主に何によって入手していますか。.....	55
3 5. 今後のまちづくりに対する提案（アイデア）や意見をお持ちでしたら、どんなことでも結構ですので記入してください。.....	56
IV 調査票.....	63

# I 調査概要



## 1. 調査の目的

町では、第1次みなかみ町総合計画で定める将来像「水と森・歴史と文化に息づく 利根川源流のまち みなかみ」をめざして、まちづくりに取り組んでいます。町民アンケートは、この総合計画で定めた目標の達成状況を毎年度把握し、今後のまちづくりをより効果的に展開するために実施するものです。これまでも、平成20年12月、平成22年5月、平成24年4月、平成25年4月に行いました。

## 2. 調査の方法

- (1) 調査の地域      みなかみ町全域
- (2) 調査の対象者    みなかみ町在住の満20歳以上の男女個人
- (3) 標本の抽出      住民基本台帳より2,000人を無作為抽出（平成26年3月抽出）
- (4) 調査方法        郵送配布、郵送回収（返信用封筒同封・切手不要）
- (5) 調査期間        平成26年4月1日（火）～4月22日（火）

## 3. 回収状況

- (1) 配布数            2,106件（うち有効配布数 2,069件…A）
- (2) 回収数            1,082件…B
- (3) 回収率            52.3%…B/A

### ■性別・年代別の回収状況

年代 性別	20～ 29歳	30～ 39歳	40～ 49歳	50～ 59歳	60～ 69歳	70歳 以上	不明	計	配布数	回収率 (%)
男	28	43	41	78	136	152	3	481	1,026	46.9
女	33	56	80	86	137	169	3	564	1,080	52.2
不明	1	0	0	0	5	27	4	37	-	-
計	62	99	121	164	278	348	10	1,082	2,106	51.4
配布数	203	240	274	317	442	630	-	2,106	-	-
回収率 (%)	30.5	41.2	44.1	51.7	62.9	55.2	-	51.4	-	-

## 4. 調査項目

調査テーマ	問番号
(1) 回答者の属性について	問 1～ 8
(2) 生活習慣について	問 9～21
(3) 身の回りの環境について	問22～32
(4) 町政運営について	問33～35

## 5. 報告書の見方

- (1) 集計は、小数点第2位を四捨五入してある。したがって、数値の合計が100.0%にならない場合がある。
- (2) 基数となるべき実数 (n) は、設問に対する回答者数である。
- (3) 回答の比率 (%) は、その質問の回答者数を基数として算出している。したがって、複数回答の設問はすべての比率を合計すると100.0%を超えることがある。
- (4) 本文や図表中の選択肢表記は、場合によっては語句を短縮・簡略化している。
- (5) 回答数が30未満と小さいものについては、比率が動きやすく分析には適さないため、参考として示すにとどめる。

## 6. 標本誤差

標本誤差は次式で得られ、①比率算出の基数 (n)、②回答の比率 (p) によって誤差幅が異なる。

$$\text{標本誤差} = \pm 2 \sqrt{2 \times \frac{N - n}{N - 1} \times \frac{p(1 - p)}{n}}$$

N=母集団数 (町の20歳以上人口)、n=比率算出の基礎 (回答者数)、p=回答の比率 (%)

### ■ 今回の調査結果の標本誤差

回答比率(p) 基数(n)	90%または 10%程度	80%または 20%程度	70%または 30%程度	60%または 40%程度	50%程度
1,082	±2.58%	±3.44%	±3.95%	±4.22%	±4.30%
800	±3.00%	±4.00%	±4.59%	±4.90%	±5.00%
400	±4.25%	±5.66%	±6.49%	±6.93%	±7.08%
200	±6.00%	±8.00%	±9.17%	±9.80%	±10.00%
100	±8.49%	±11.32%	±12.97%	±13.86%	±14.15%
50	±12.00%	±16.00%	±18.34%	±19.60%	±20.00%

※上表は、 $\frac{N - n}{N - 1} \div 1$  として算出している。なお、この表の計算式の信頼度は95%である。

### 注/この表の見方

全体 (母集団) の中から一部を抽出して行う標本調査では、全体を対象に行った調査と比べ、調査結果に差が生じることがあり、その誤差のことを標本誤差という。この誤差は、標本の抽出方法や標本数によって異なるが、数学的に計算することができる。その計算式を今回の調査にあてはめて算出したのが、上記の表である。例えば、「ある設問の回答者数 (n) が1,082人であり、その設問中の選択肢の回答比率 (p) が60%であった場合、その回答比率の誤差の範囲は最高でも±4.22%以内 (48.08~56.52%) である」といえる。

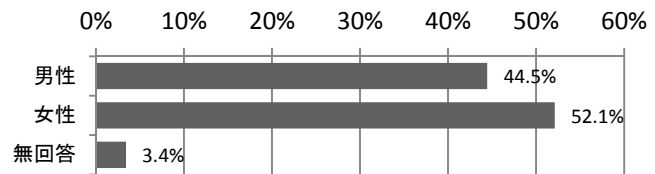


## Ⅱ 調査回答者の属性



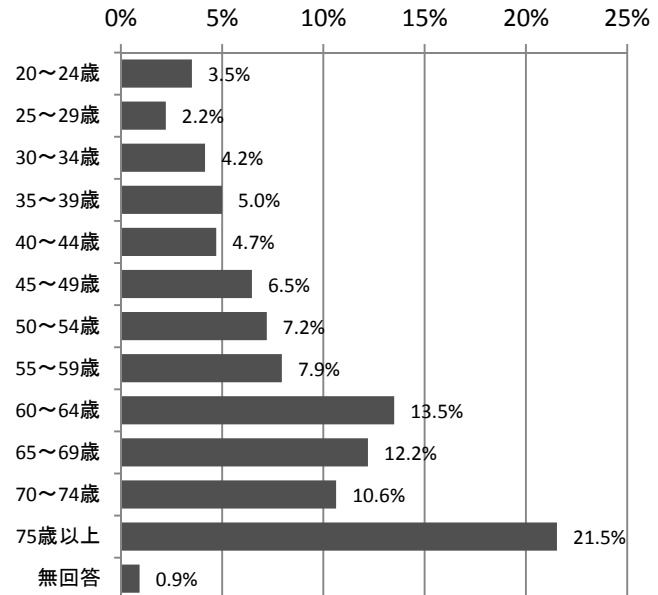
## 1 性別

選択肢	人数	構成比
男性	481	44.5%
女性	564	52.1%
無回答	37	3.4%
合計	1,082	100.0%



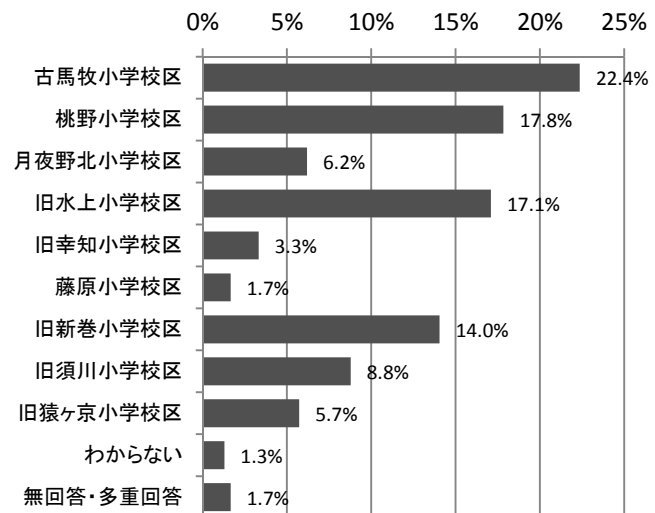
## 2 年齢

選択肢	人数	構成比
20～24歳	38	3.5%
25～29歳	24	2.2%
30～34歳	45	4.2%
35～39歳	54	5.0%
40～44歳	51	4.7%
45～49歳	70	6.5%
50～54歳	78	7.2%
55～59歳	86	7.9%
60～64歳	146	13.5%
65～69歳	132	12.2%
70～74歳	115	10.6%
75歳以上	233	21.5%
無回答	10	0.9%
合計	1,082	100.0%



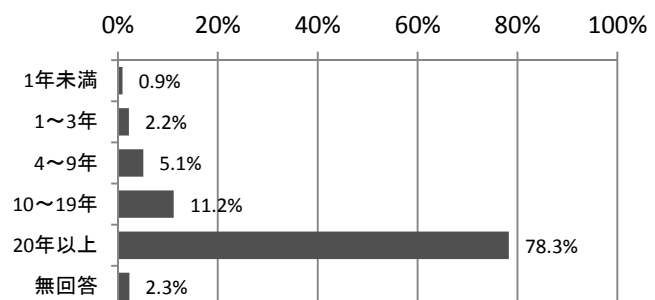
## 3 居住学区

選択肢	人数	構成比
古馬牧小学校区	242	22.4%
桃野小学校区	193	17.8%
月夜野北小学校区	67	6.2%
旧水上小学校区	185	17.1%
旧幸知小学校区	36	3.3%
藤原小学校区	18	1.7%
旧新巻小学校区	152	14.0%
旧須川小学校区	95	8.8%
旧猿ヶ京小学校区	62	5.7%
わからない	14	1.3%
無回答・多重回答	18	1.7%
合計	1,082	100.0%



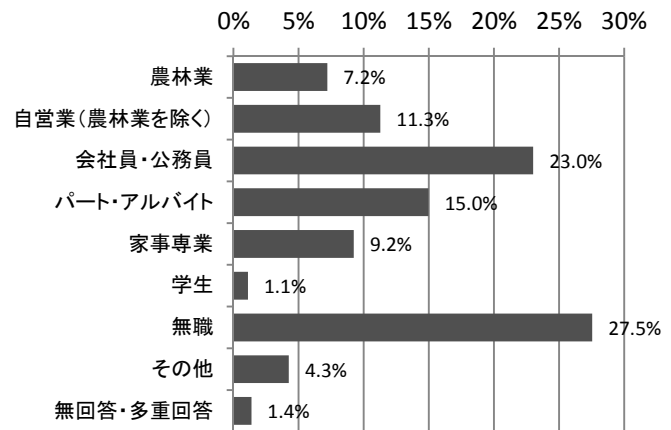
## 4 居住年数(通算)

選択肢	人数	構成比
1年未満	10	0.9%
1～3年	24	2.2%
4～9年	55	5.1%
10～19年	121	11.2%
20年以上	847	78.3%
無回答	25	2.3%
合計	1,082	100.0%



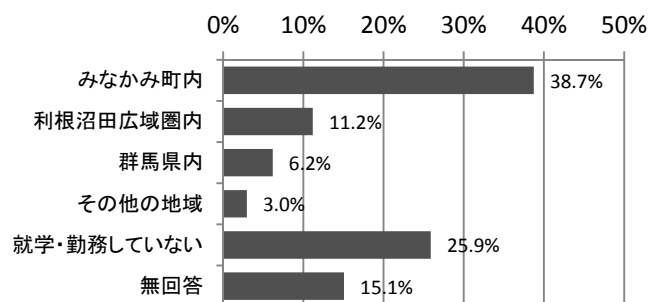
## 5 職業・雇用形態

選択肢	人数	構成比
農林業	78	7.2%
自営業(農林業を除く)	122	11.3%
会社員・公務員	249	23.0%
パート・アルバイト	162	15.0%
家事専業	100	9.2%
学生	12	1.1%
無職	298	27.5%
その他	46	4.3%
無回答・多重回答	15	1.4%
合計	1,082	100.0%



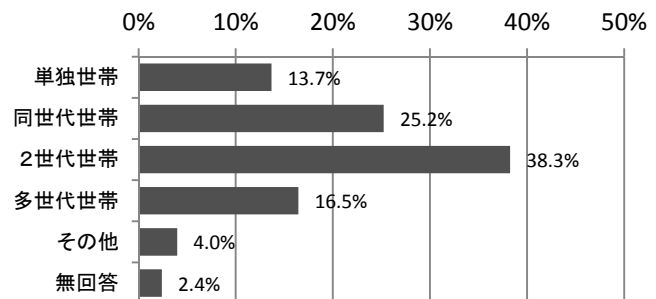
## 6 就学・勤務先

選択肢	人数	構成比
みなかみ町内	419	38.7%
利根沼田広域圏内	121	11.2%
群馬県内	67	6.2%
その他の地域	32	3.0%
就学・勤務していない	280	25.9%
無回答	163	15.1%
合計	1,082	100.0%



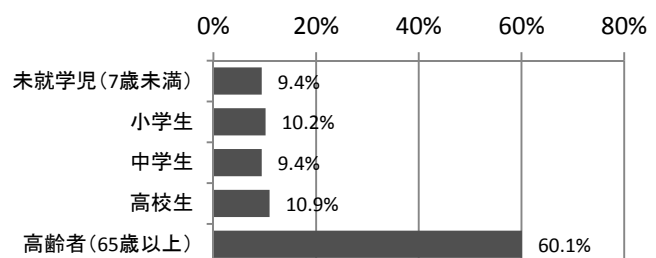
## 7 同居の家族構成

選択肢	人数	構成比
単独世帯	148	13.7%
同世代世帯	273	25.2%
2世代世帯	414	38.3%
多世代世帯	178	16.5%
その他	43	4.0%
無回答	26	2.4%
合計	1,082	100.0%



## 8 同居者の属性

選択肢	人数	構成比
未就学児(7歳未満)	74	9.4%
小学生	80	10.2%
中学生	74	9.4%
高校生	86	10.9%
高齢者(65歳以上)	473	60.1%
合計	787	-



### Ⅲ 調査結果

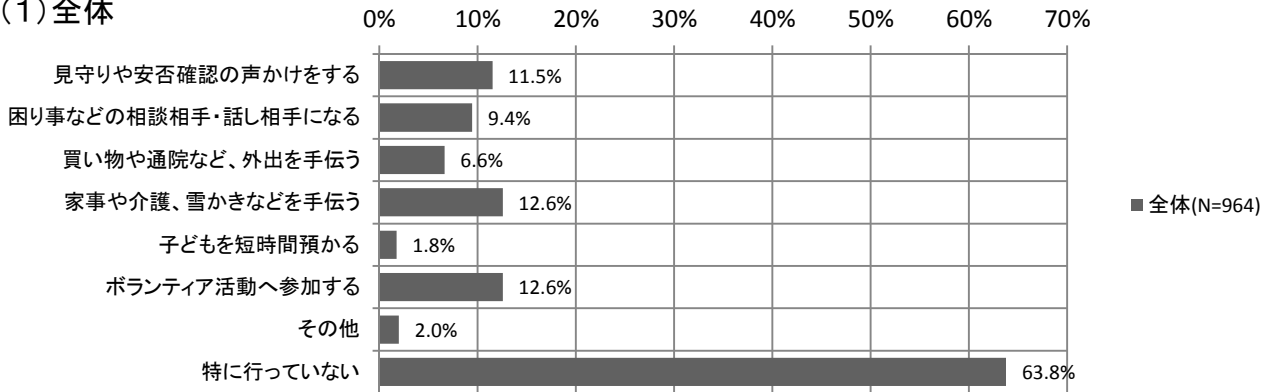


# 9

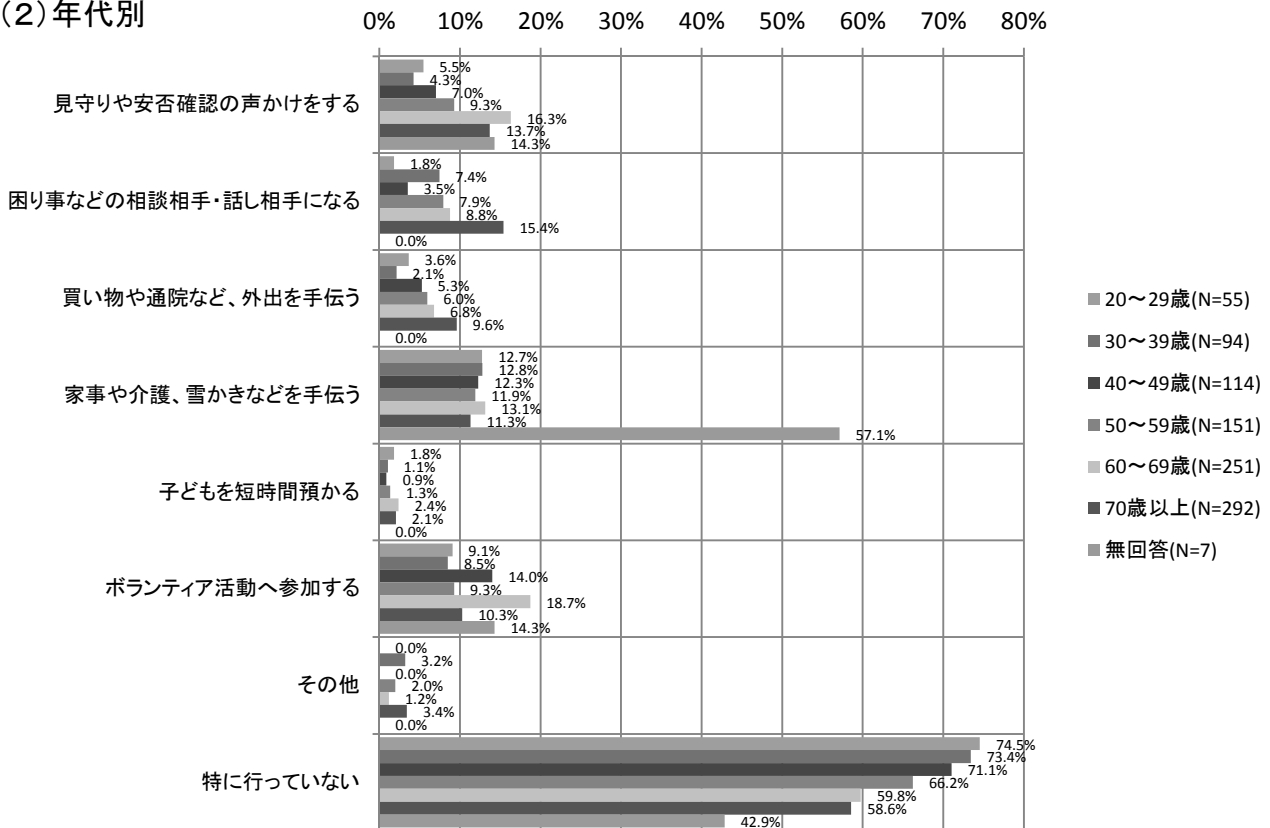
## あなたは日頃、地域で支え合う福祉活動を行っていますか。

回答=964人、無回答=118人

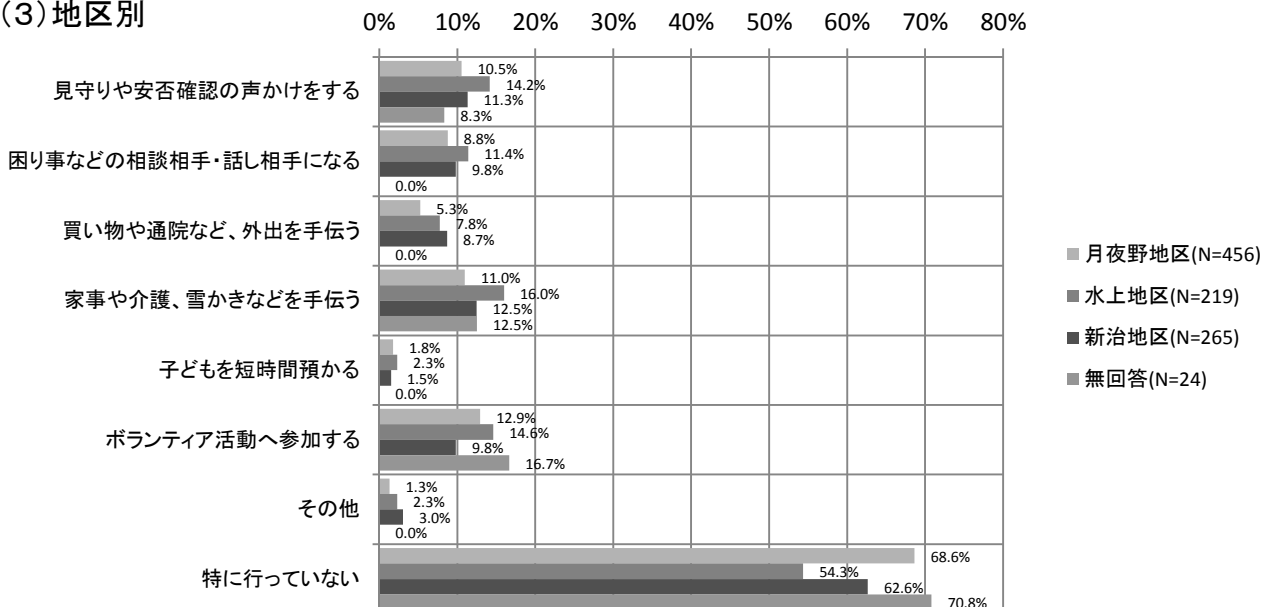
### (1) 全体



### (2) 年代別



### (3) 地区別

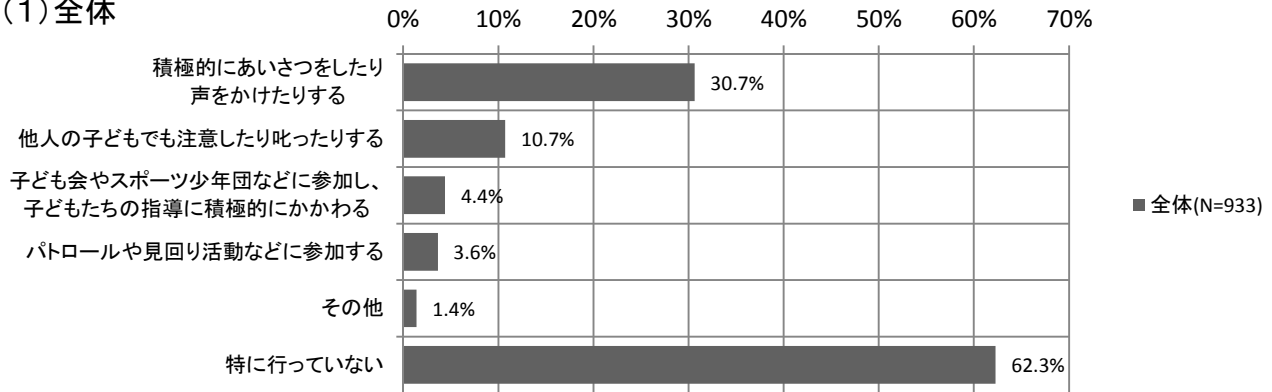


# 10

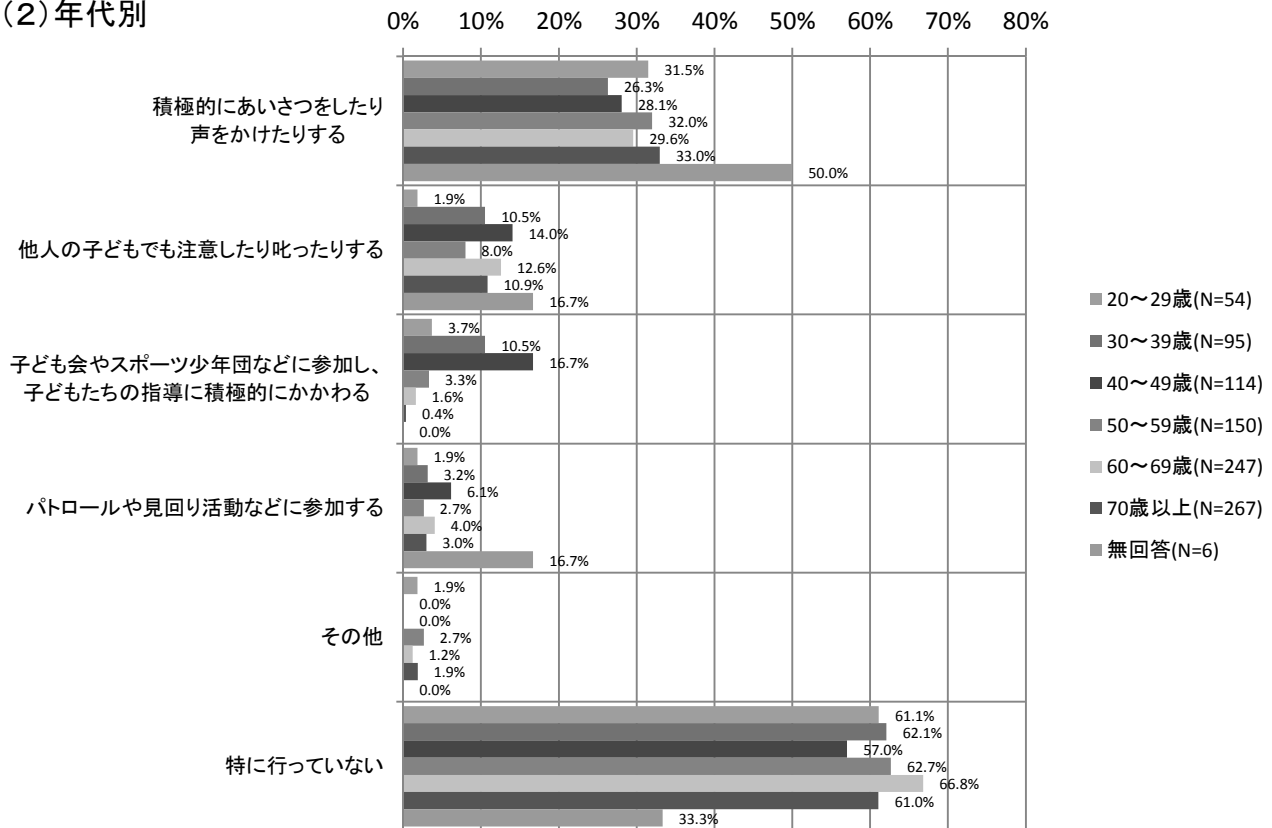
## あなたは日頃、地域において青少年の育成活動を行っていますか。

回答=933人、無回答=149人

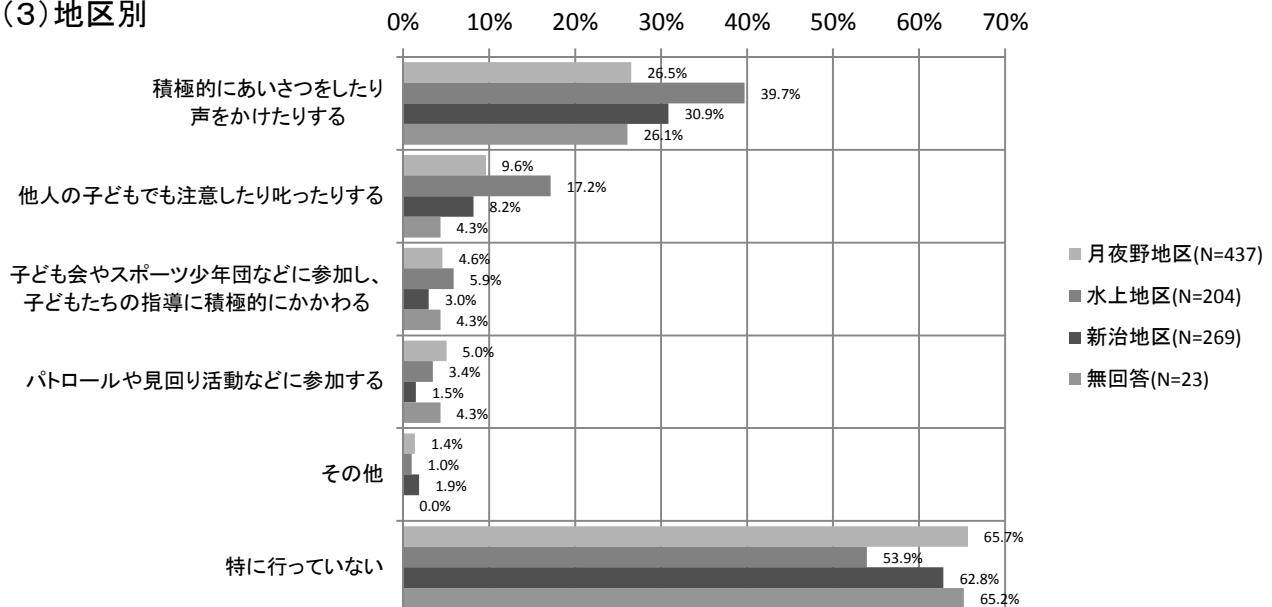
### (1) 全体



### (2) 年代別



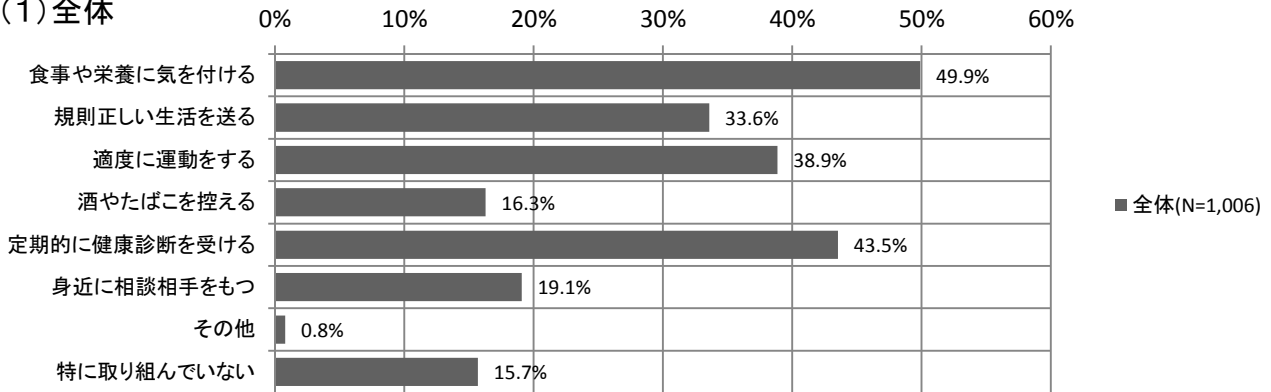
### (3) 地区別



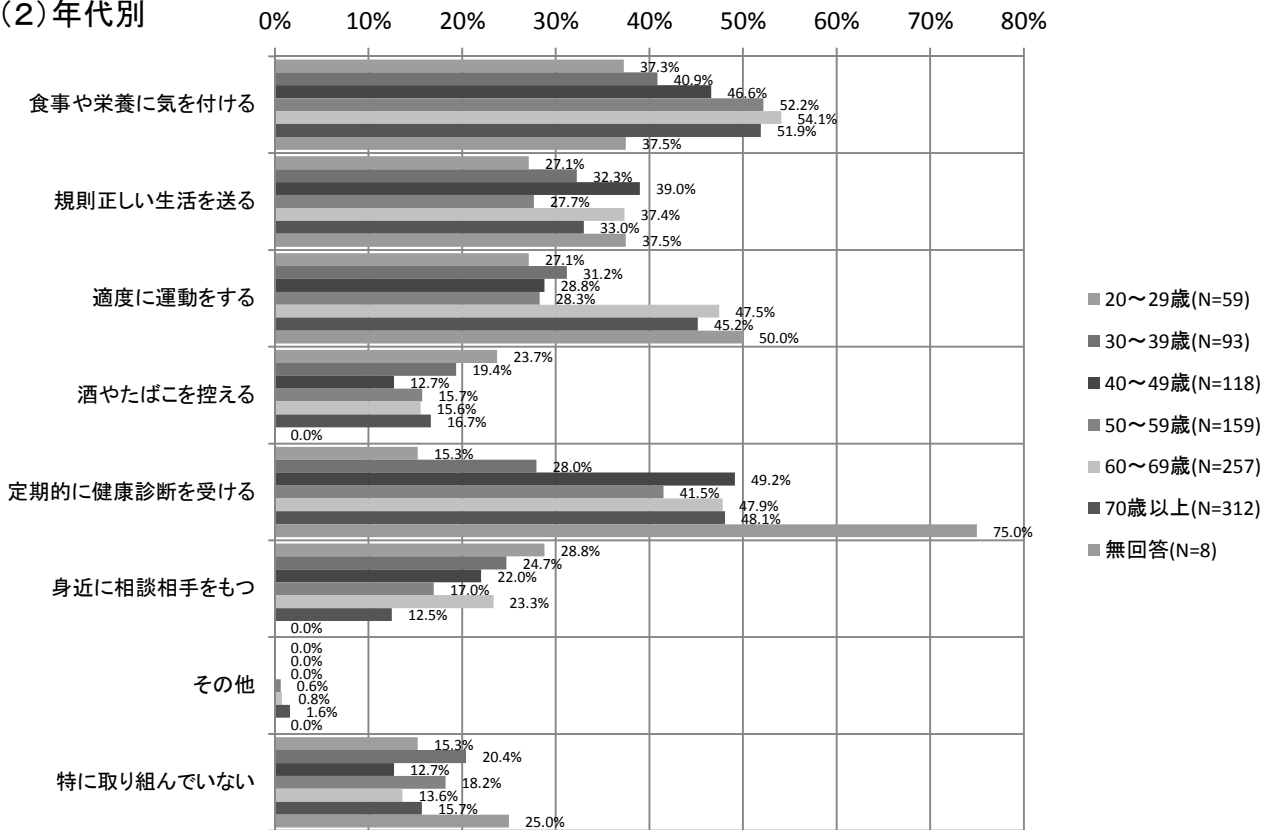


回答=1,006人、無回答=76人

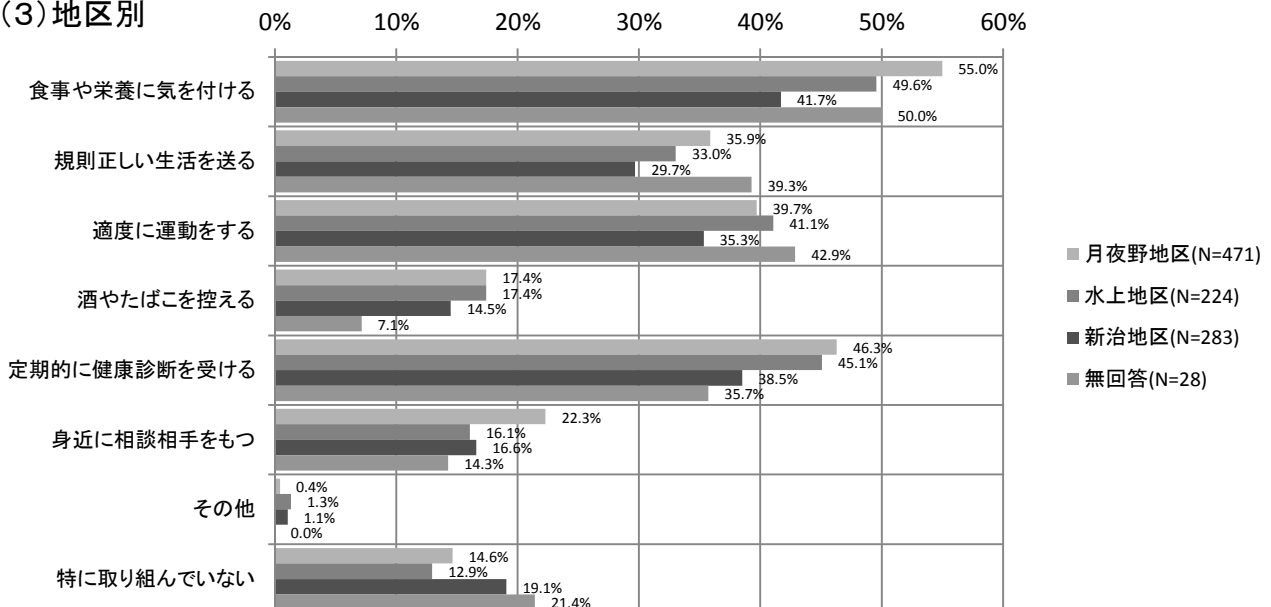
### (1) 全体



### (2) 年代別

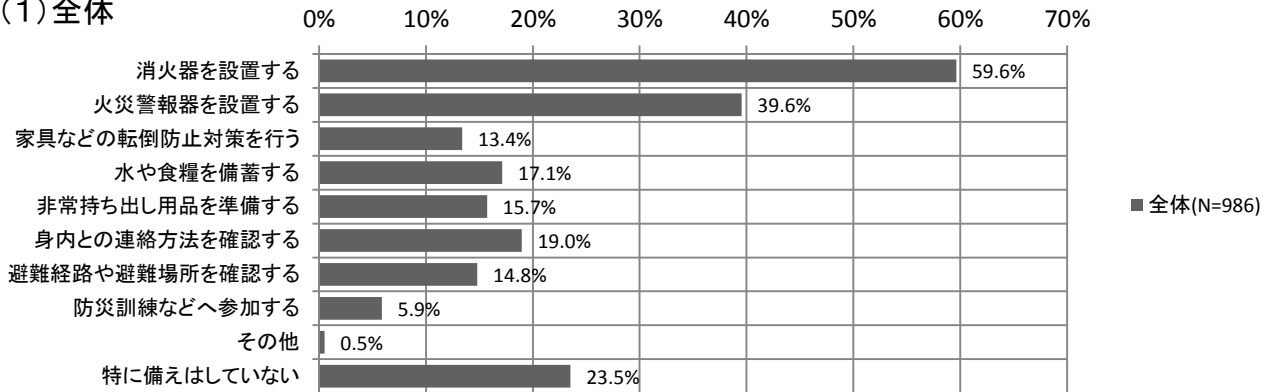


### (3) 地区別

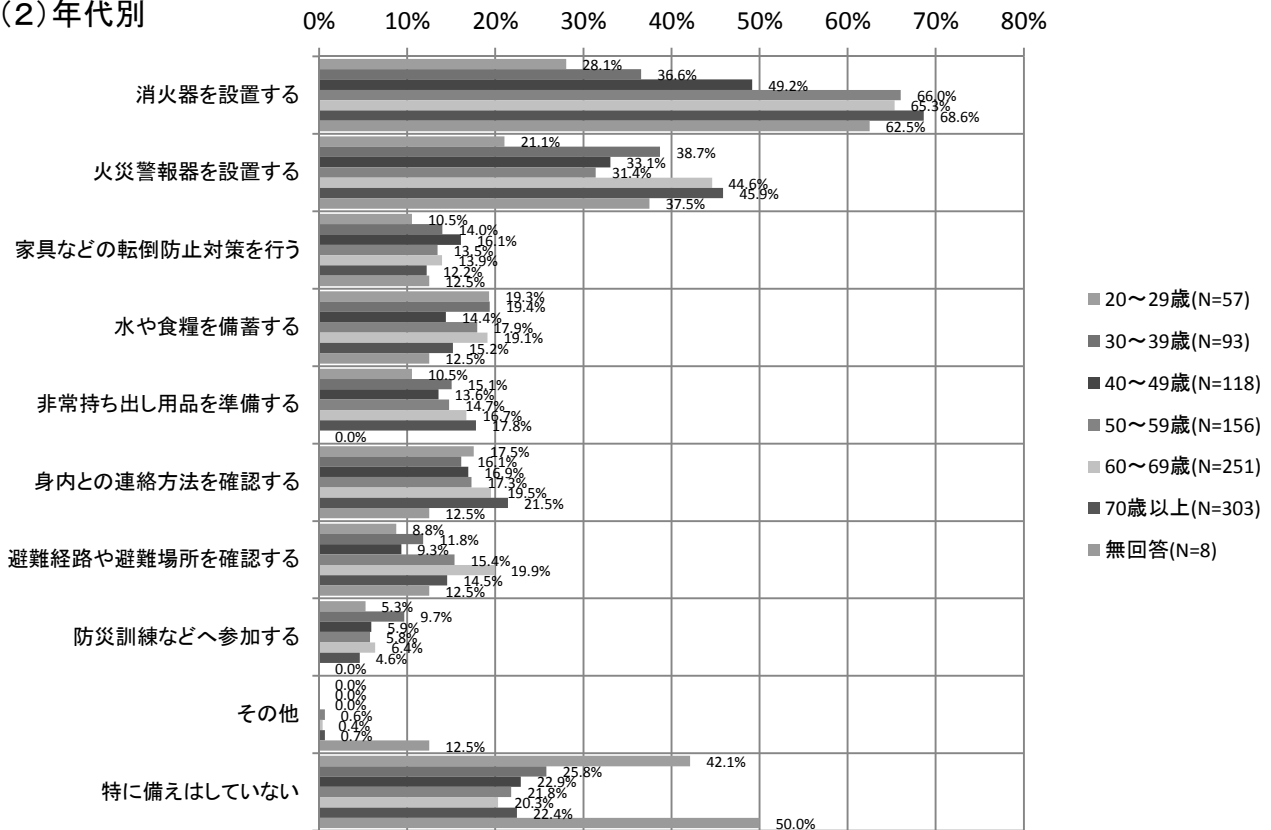


回答=986人、無回答=96人

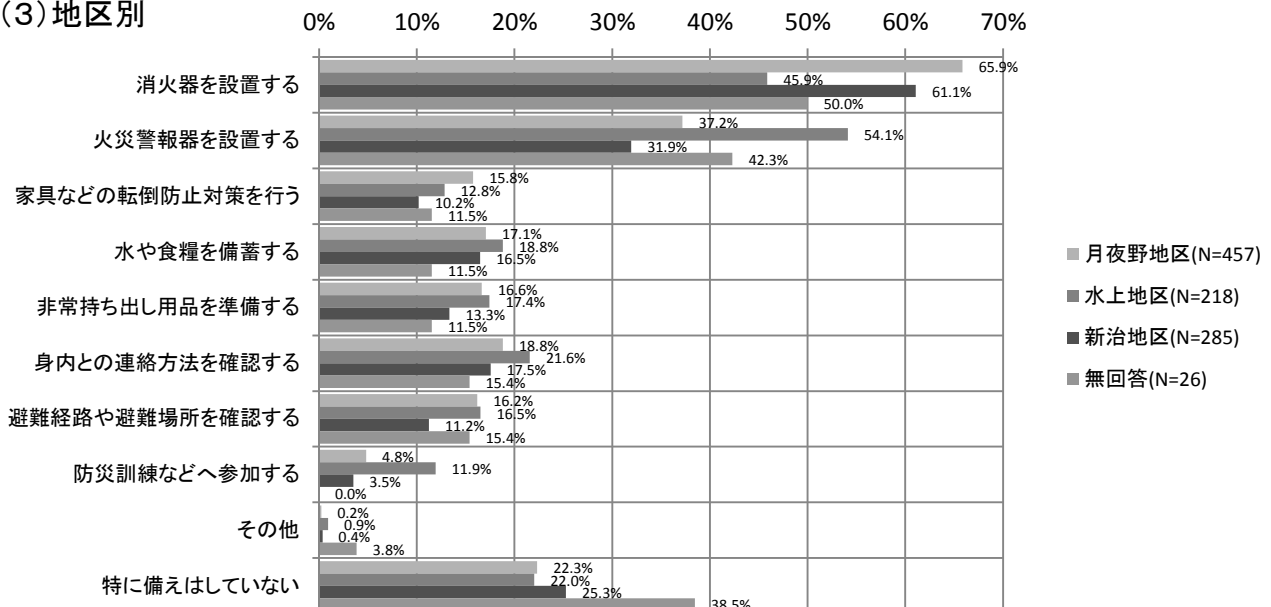
### (1) 全体



### (2) 年代別

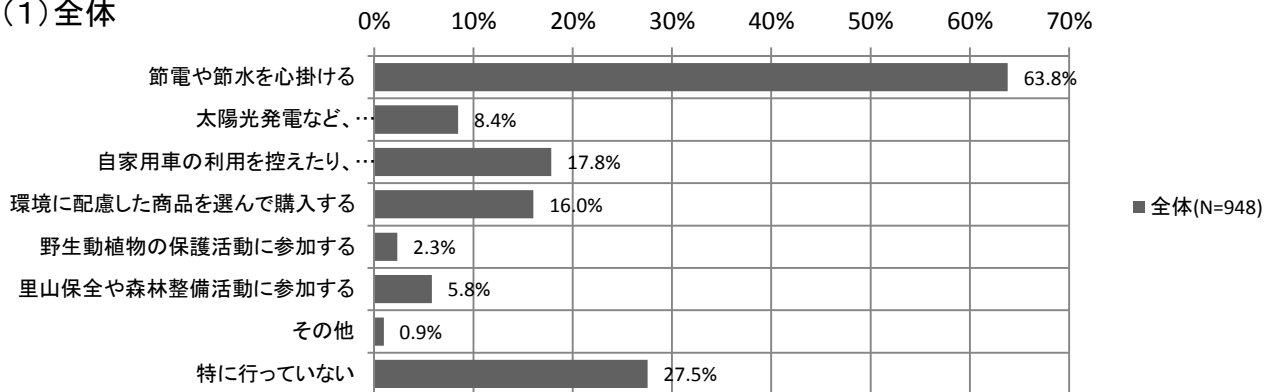


### (3) 地区別

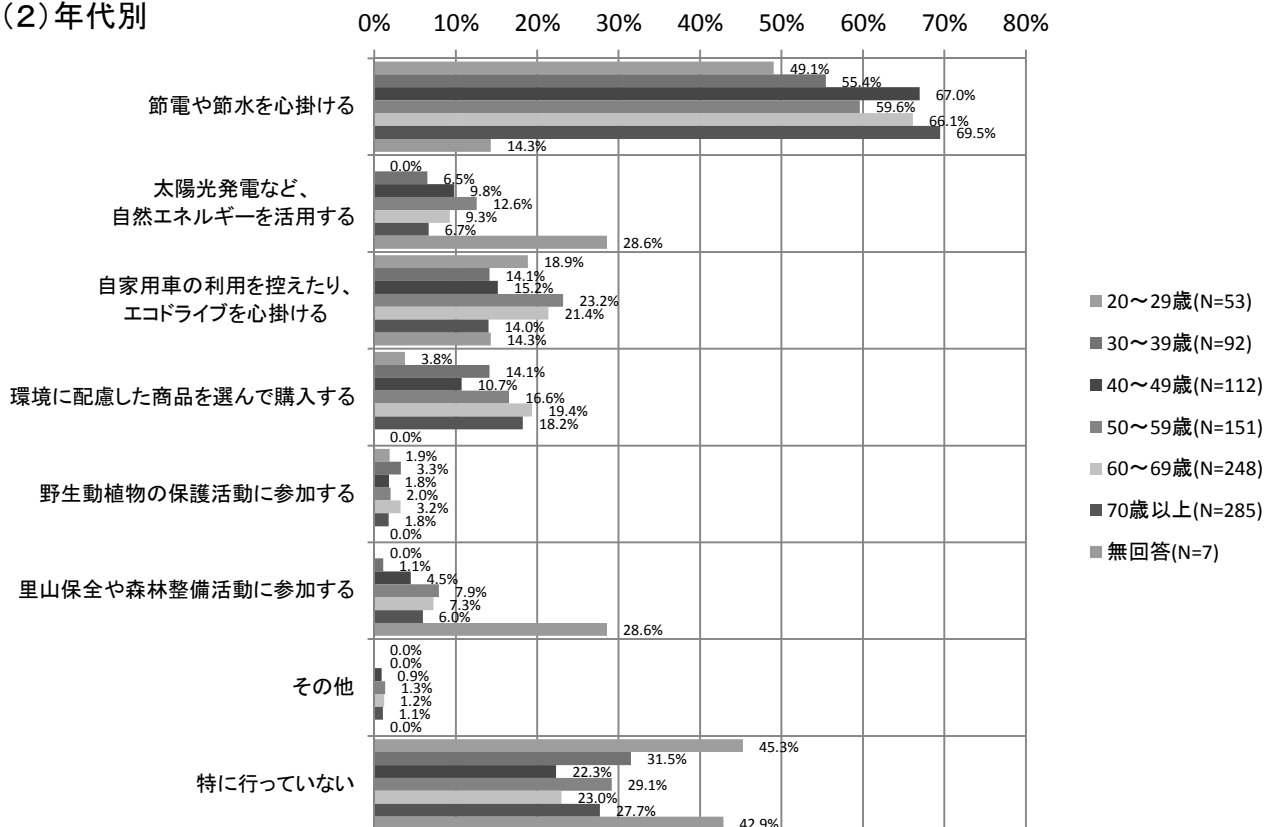


回答=948人、無回答=134人

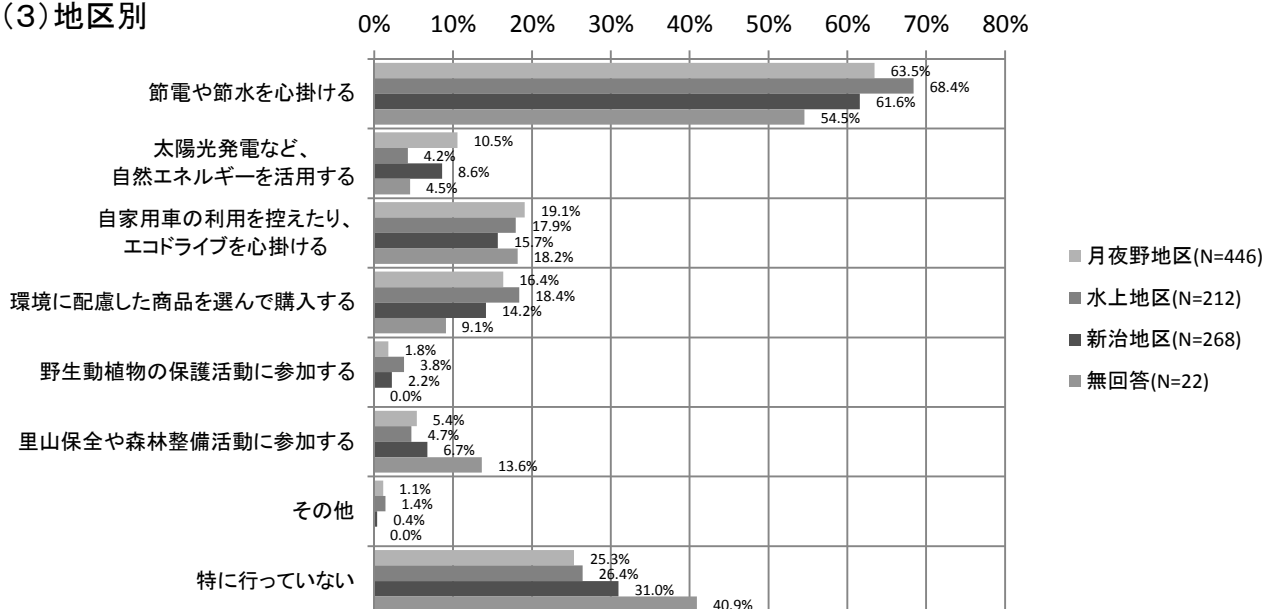
### (1) 全体



### (2) 年代別

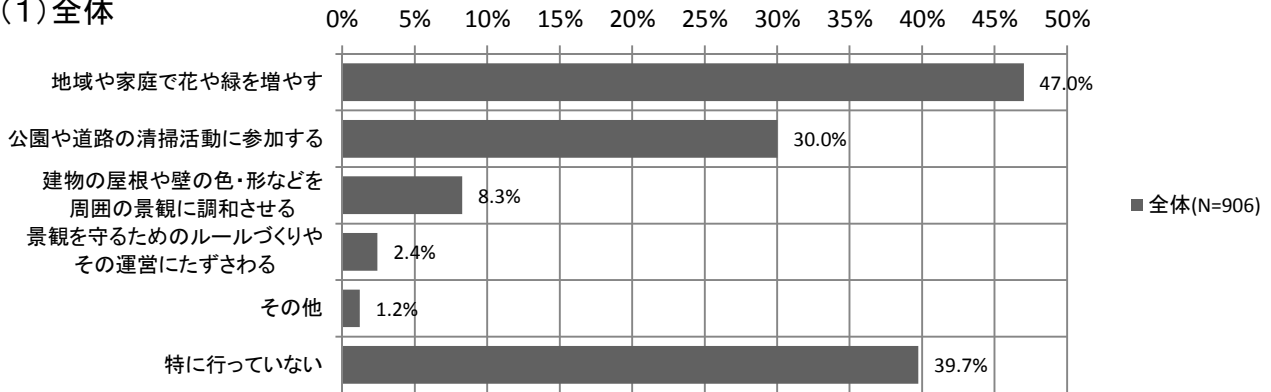


### (3) 地区別

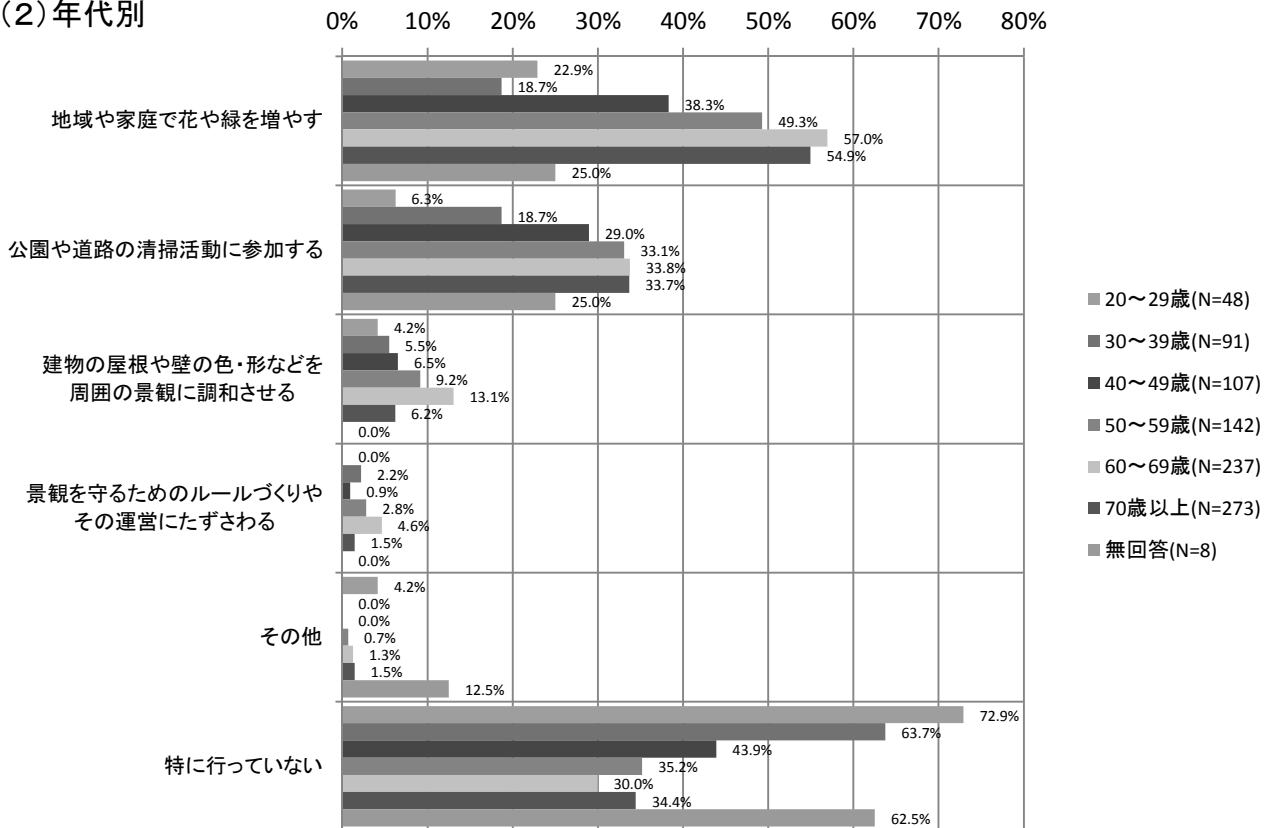


回答=906人、無回答=176人

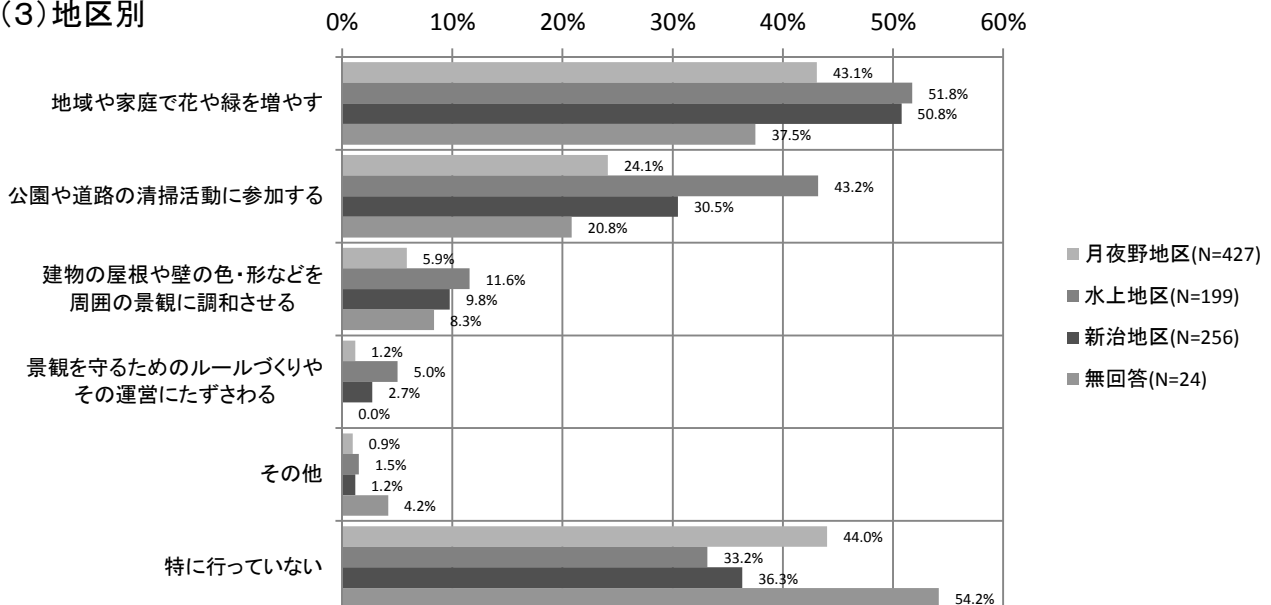
### (1) 全体



### (2) 年代別

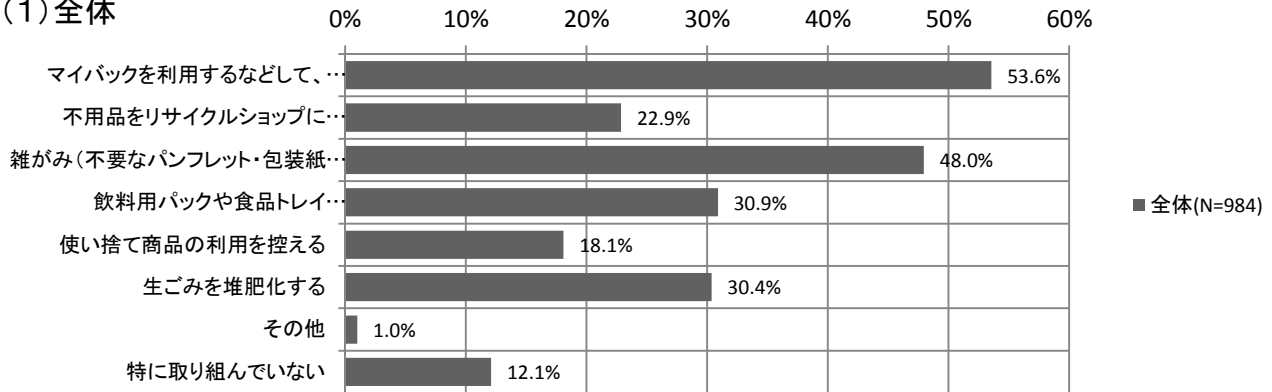


### (3) 地区別

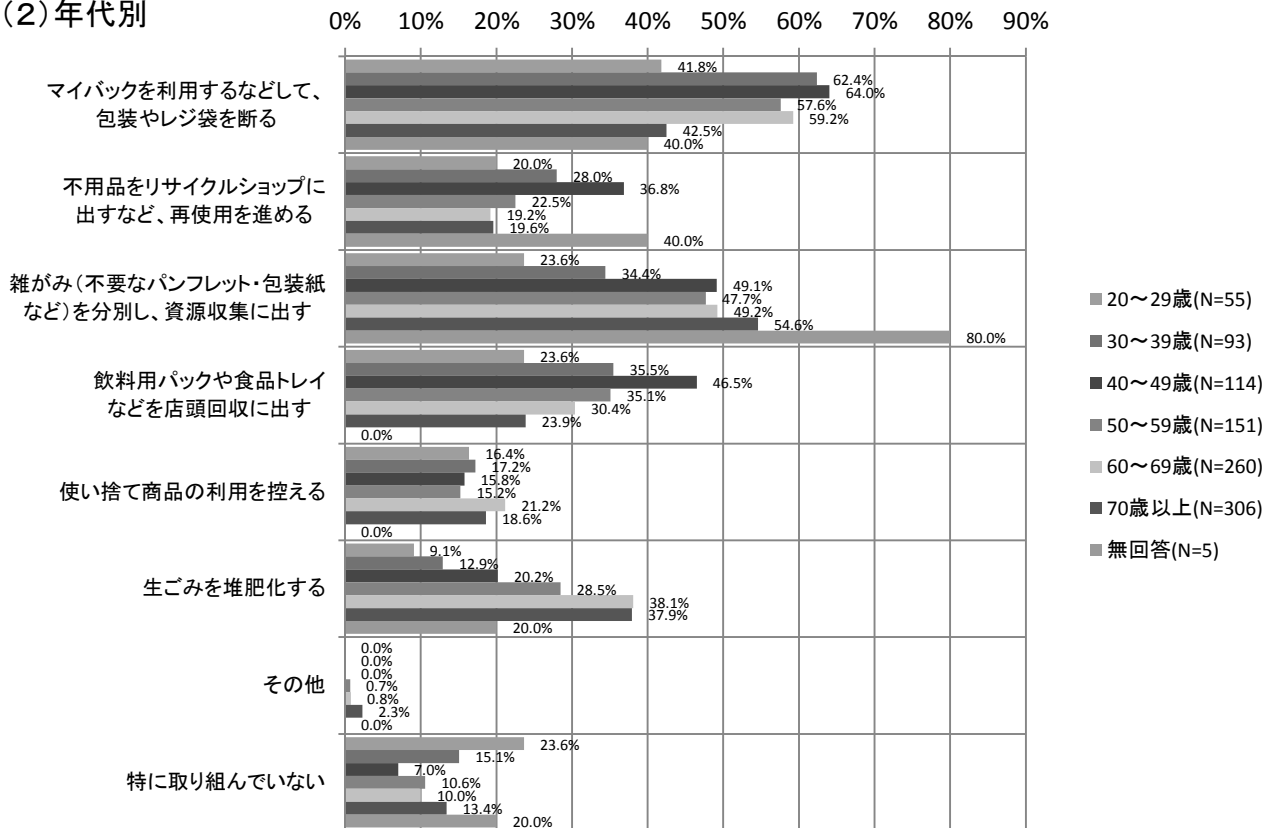


回答=984人、無回答=98人

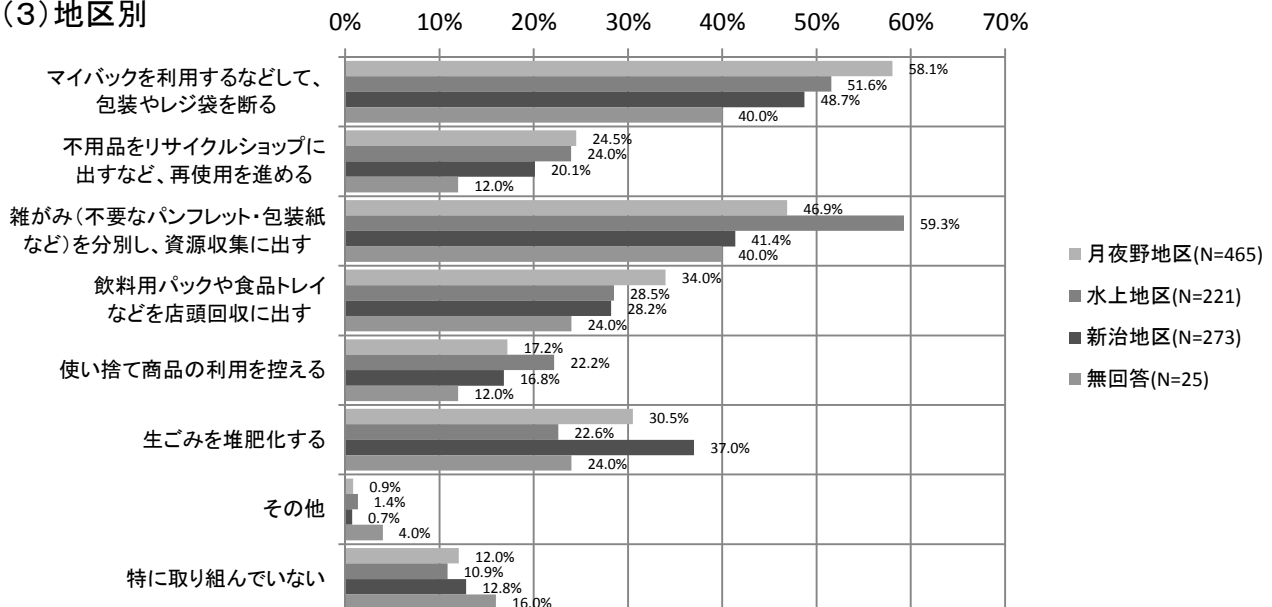
### (1) 全体



### (2) 年代別



### (3) 地区別

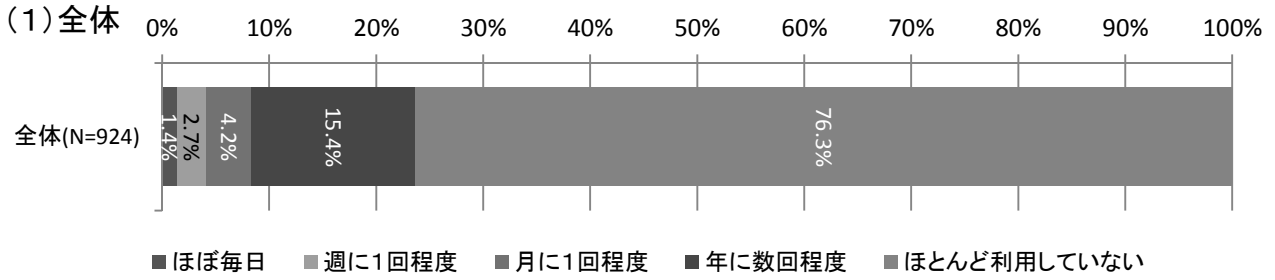


# 16

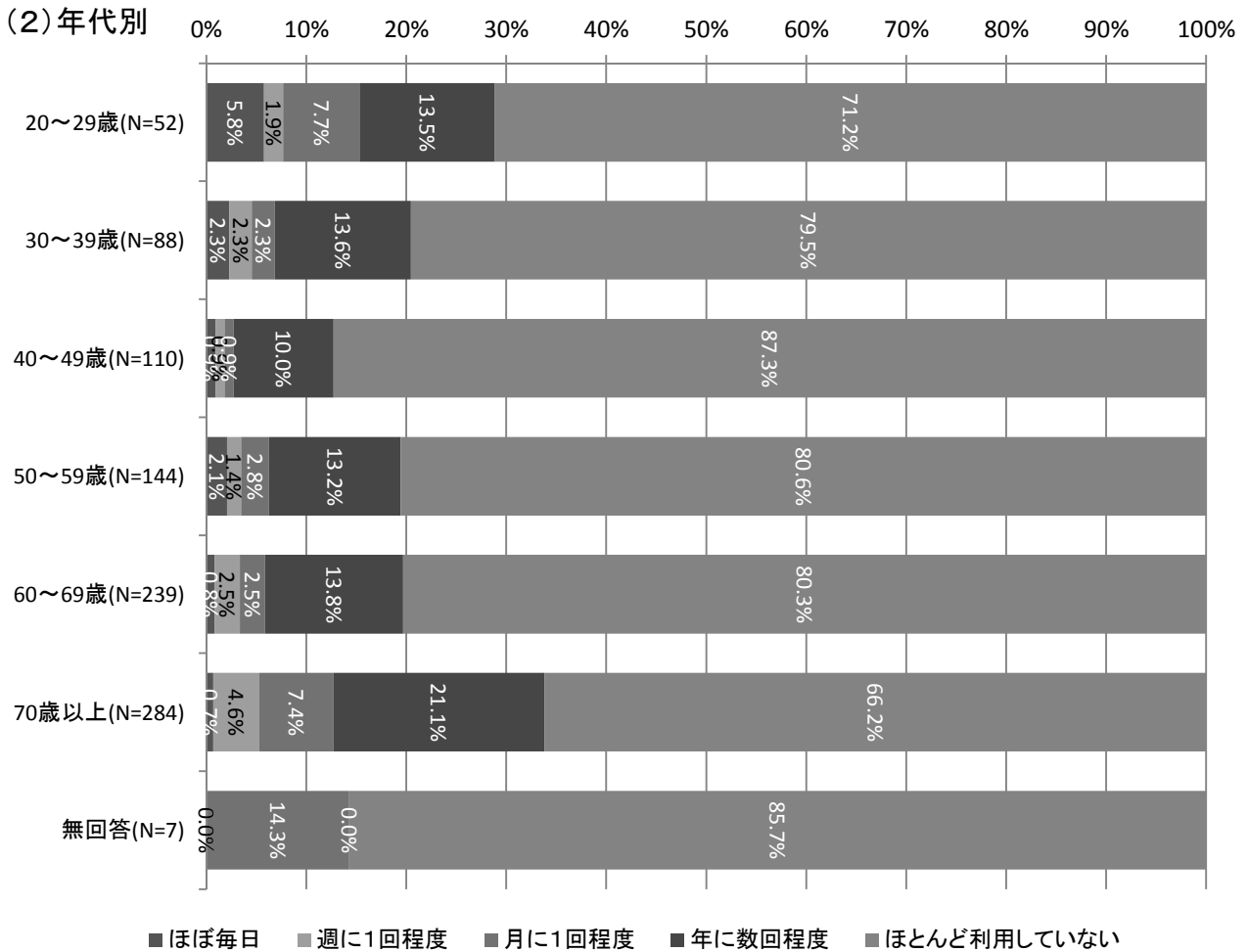
## あなたはどの程度、町内の公共交通(バス・電車など)を利用していますか。

回答=924人、無回答・多重回答=158人

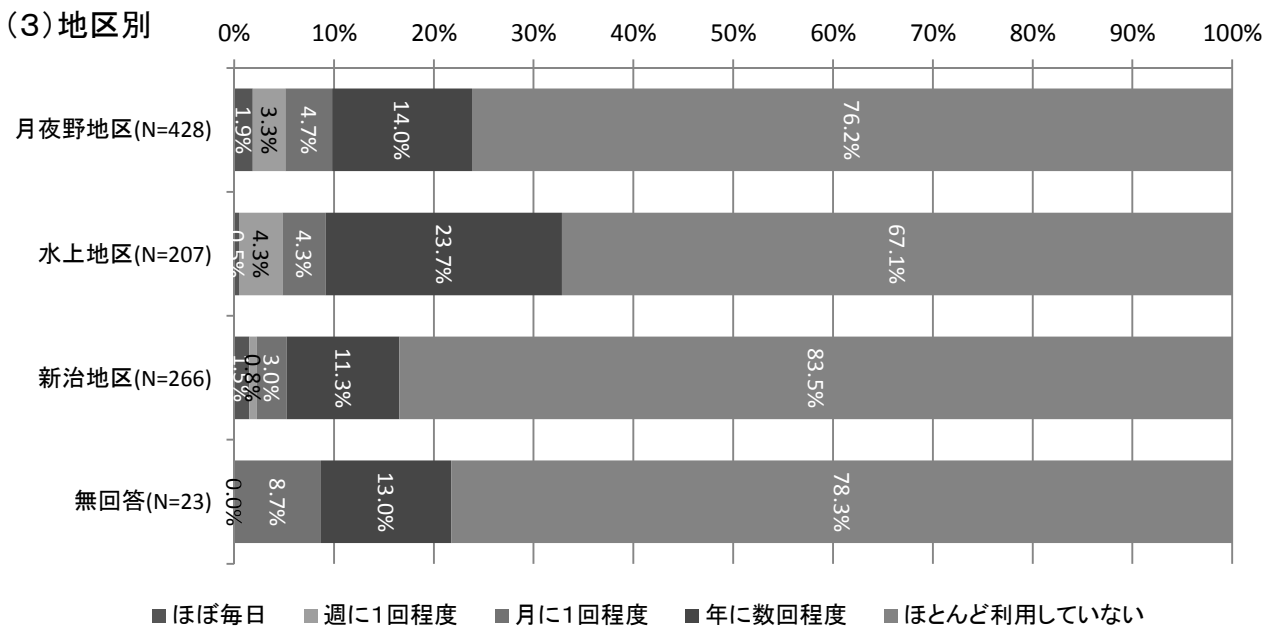
### (1) 全体



### (2) 年代別

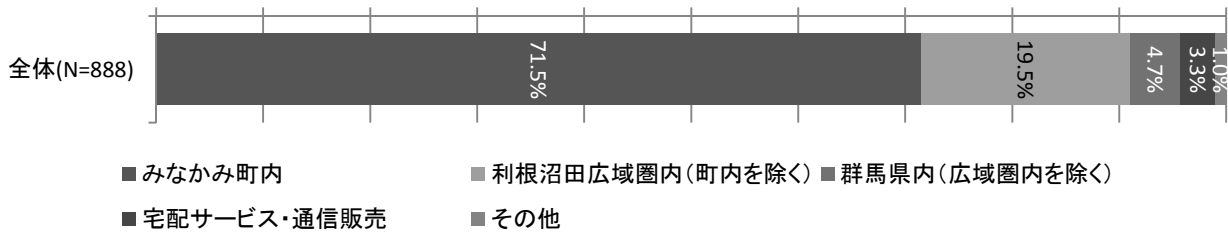


### (3) 地区別

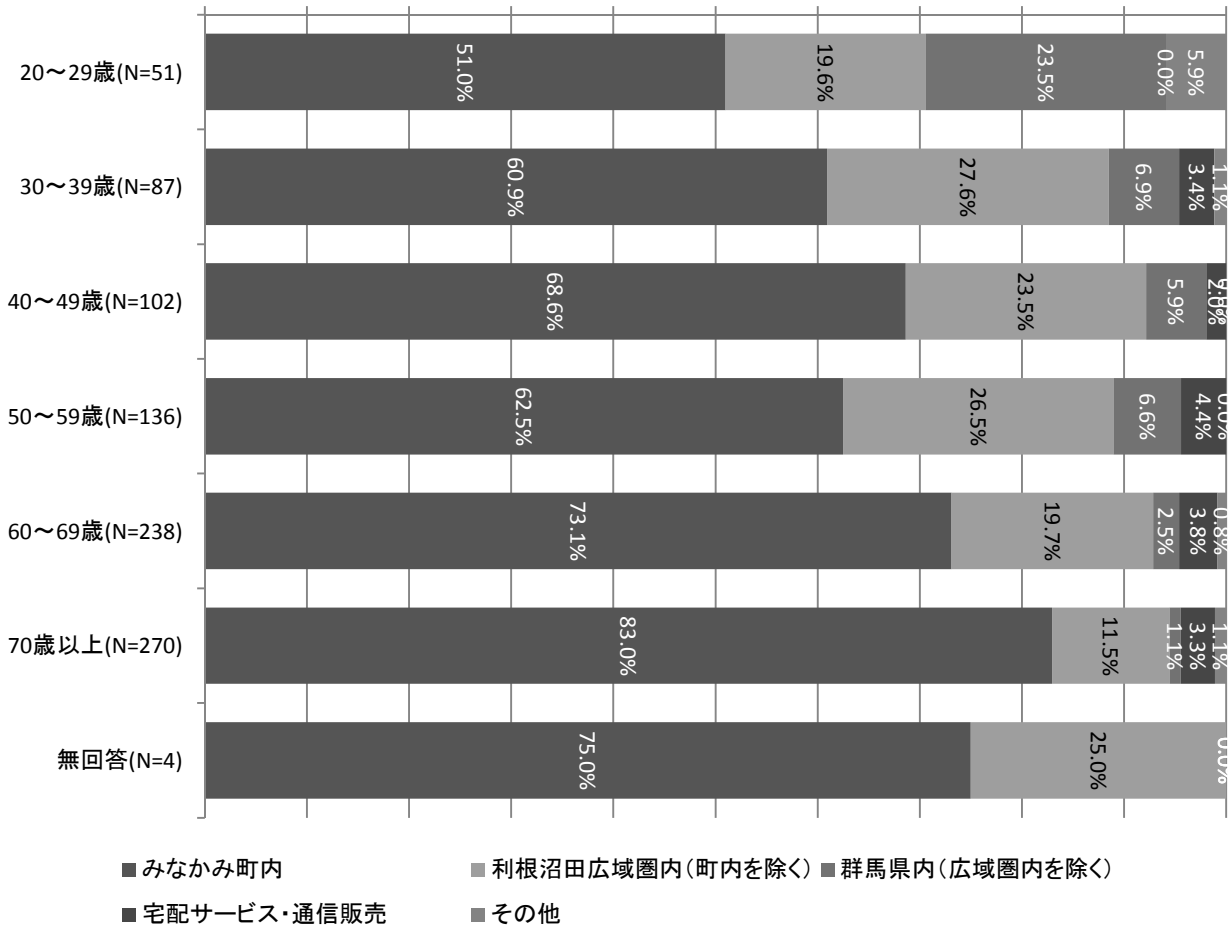


回答=888人、無回答・多重回答=194人


(1) 全体 0% 10% 20% 30% 40% 50% 60% 70% 80% 90% 100%



(2) 年代別 0% 10% 20% 30% 40% 50% 60% 70% 80% 90% 100%

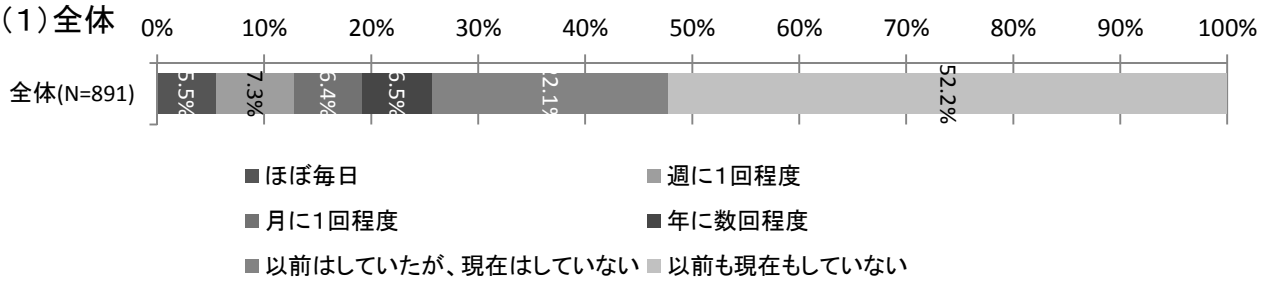


(3) 地区別 0% 10% 20% 30% 40% 50% 60% 70% 80% 90% 100%

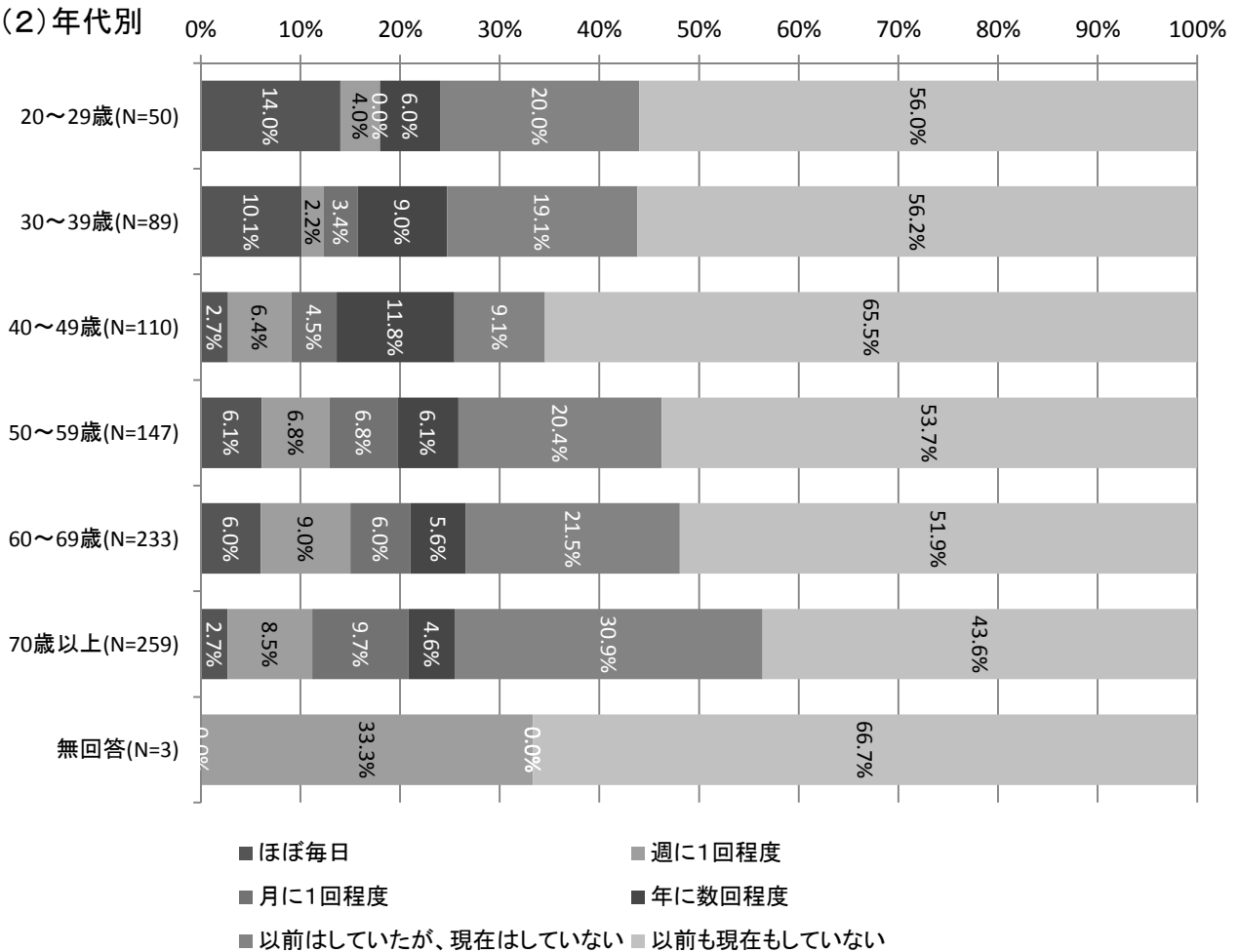


回答=891人、無回答・多重回答=191人

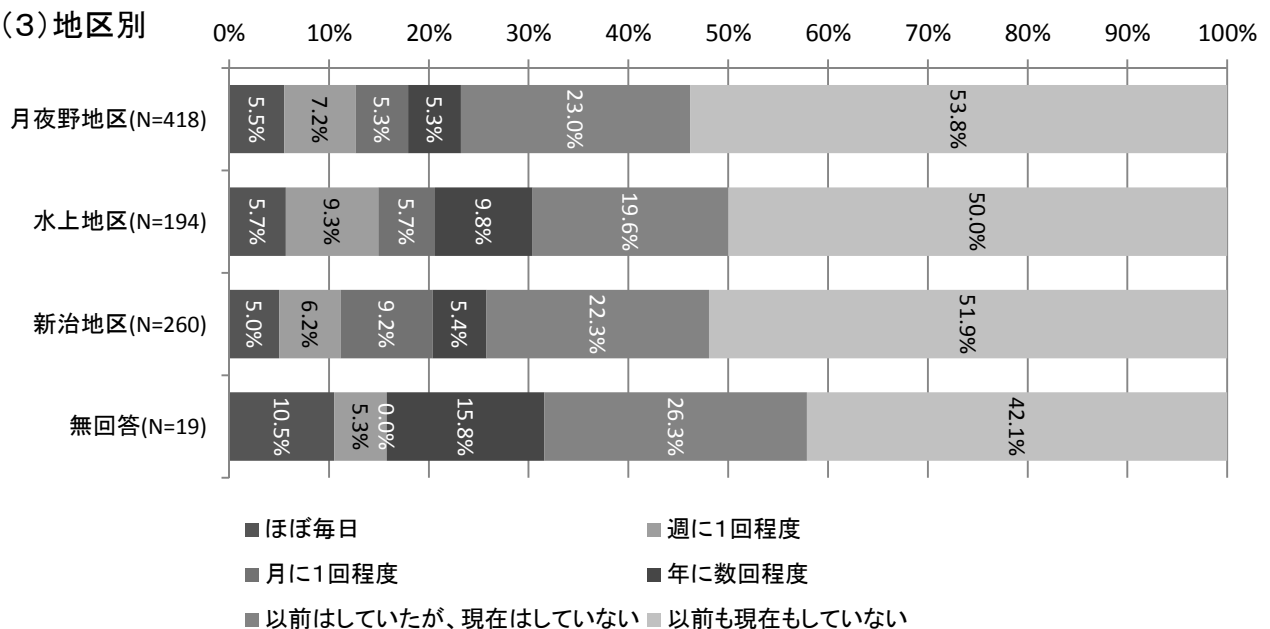
### (1) 全体



### (2) 年代別



### (3) 地区別





# 19

あなたは日頃、運動やスポーツなど、身体を動かすことに取り組んでいますか。


回答=919人、無回答・多重回答=163人

(1) 全体 0% 10% 20% 30% 40% 50% 60% 70% 80% 90% 100%




■ ほぼ毎日  
■ 週に1回程度  
■ 月に1回程度  
■ 年に数回程度  
■ 以前はしていたが、現在はしていない  
■ 以前も現在もしていない

(2) 年代別 0% 10% 20% 30% 40% 50% 60% 70% 80% 90% 100%



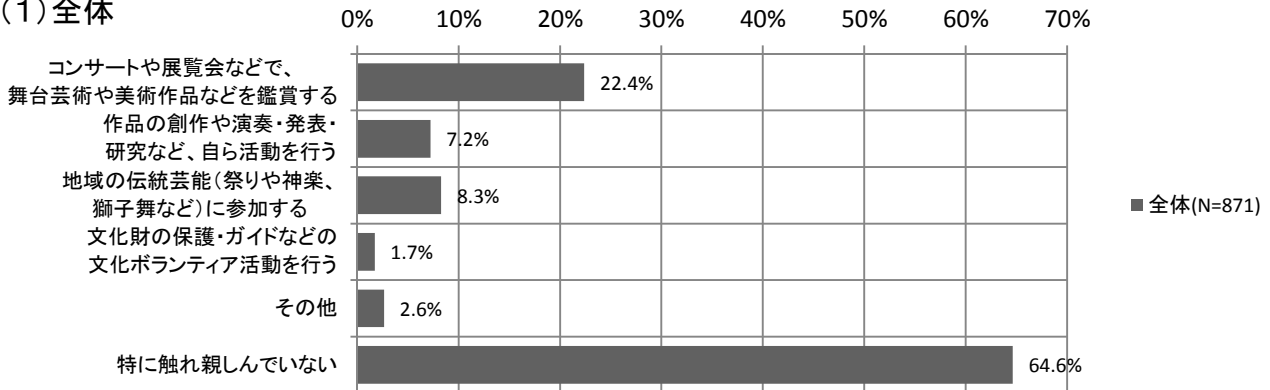
■ ほぼ毎日  
■ 週に1回程度  
■ 月に1回程度  
■ 年に数回程度  
■ 以前はしていたが、現在はしていない  
■ 以前も現在もしていない

(3) 地区別 0% 10% 20% 30% 40% 50% 60% 70% 80% 90% 100%

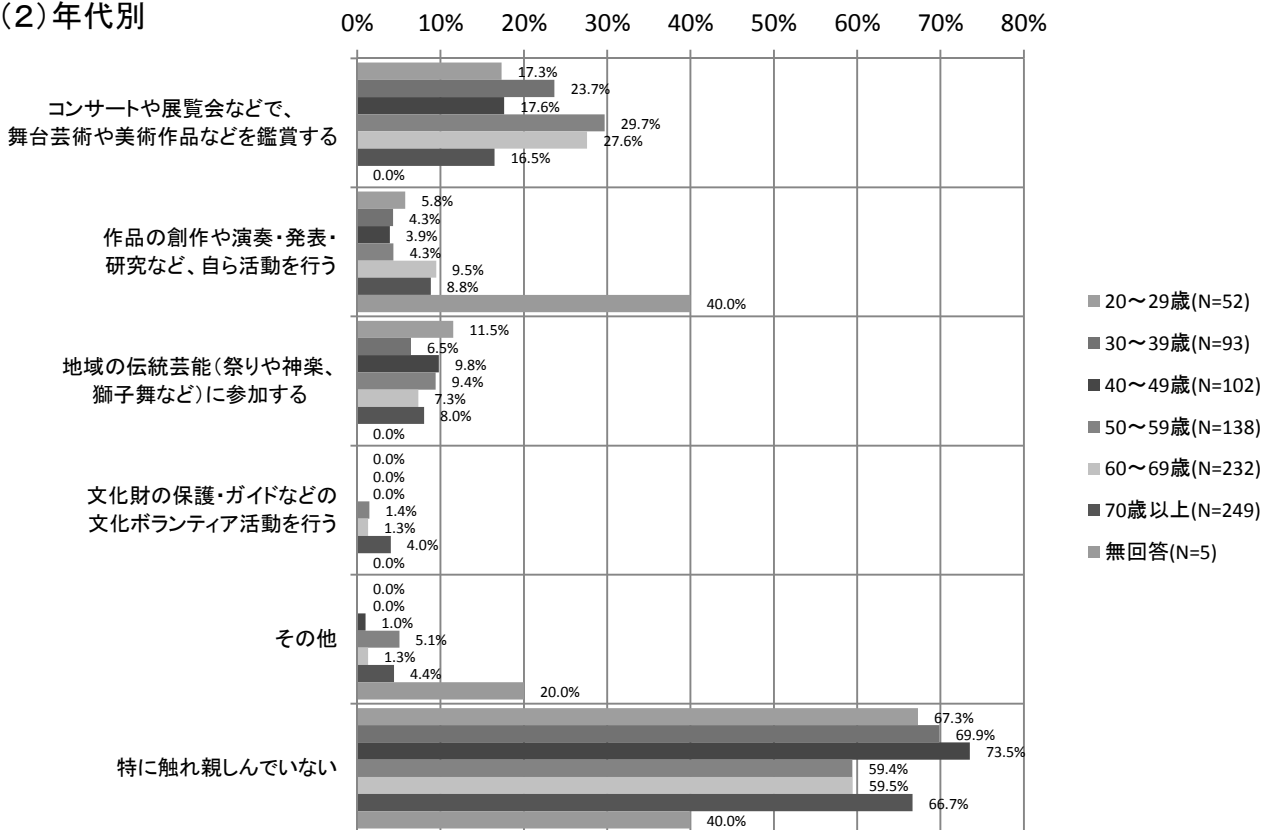


■ ほぼ毎日  
■ 週に1回程度  
■ 月に1回程度  
■ 年に数回程度  
■ 以前はしていたが、現在はしていない  
■ 以前も現在もしていない

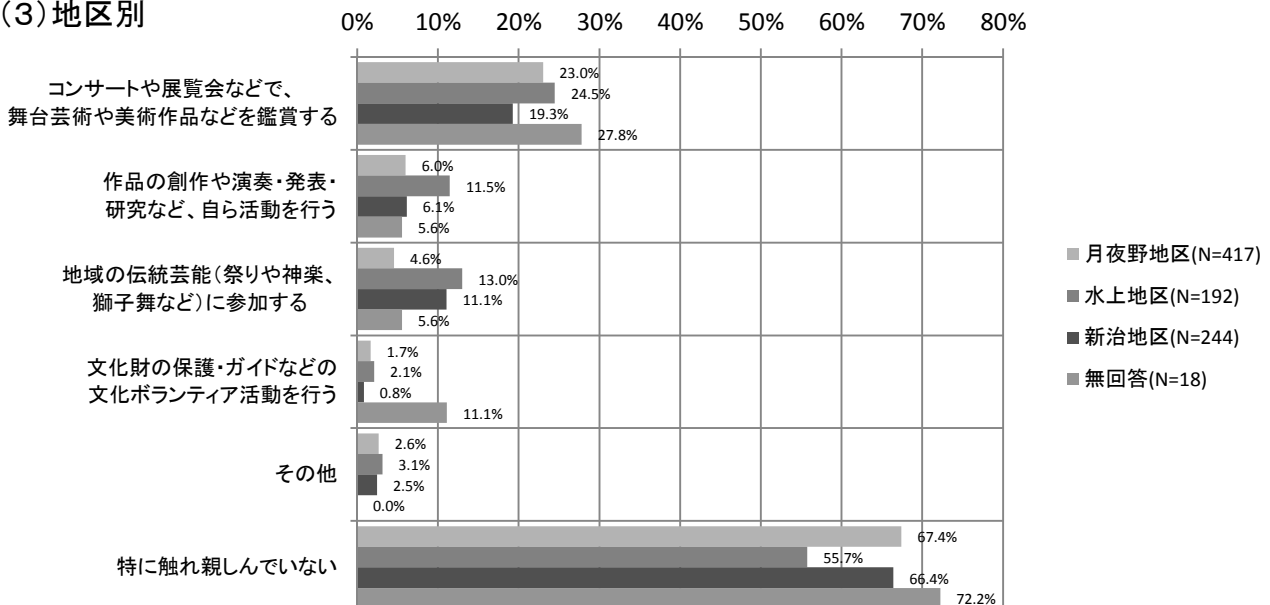
(1) 全体



(2) 年代別



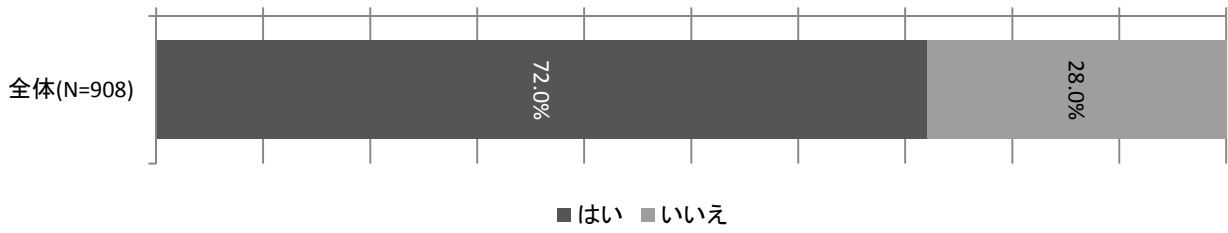
(3) 地区別



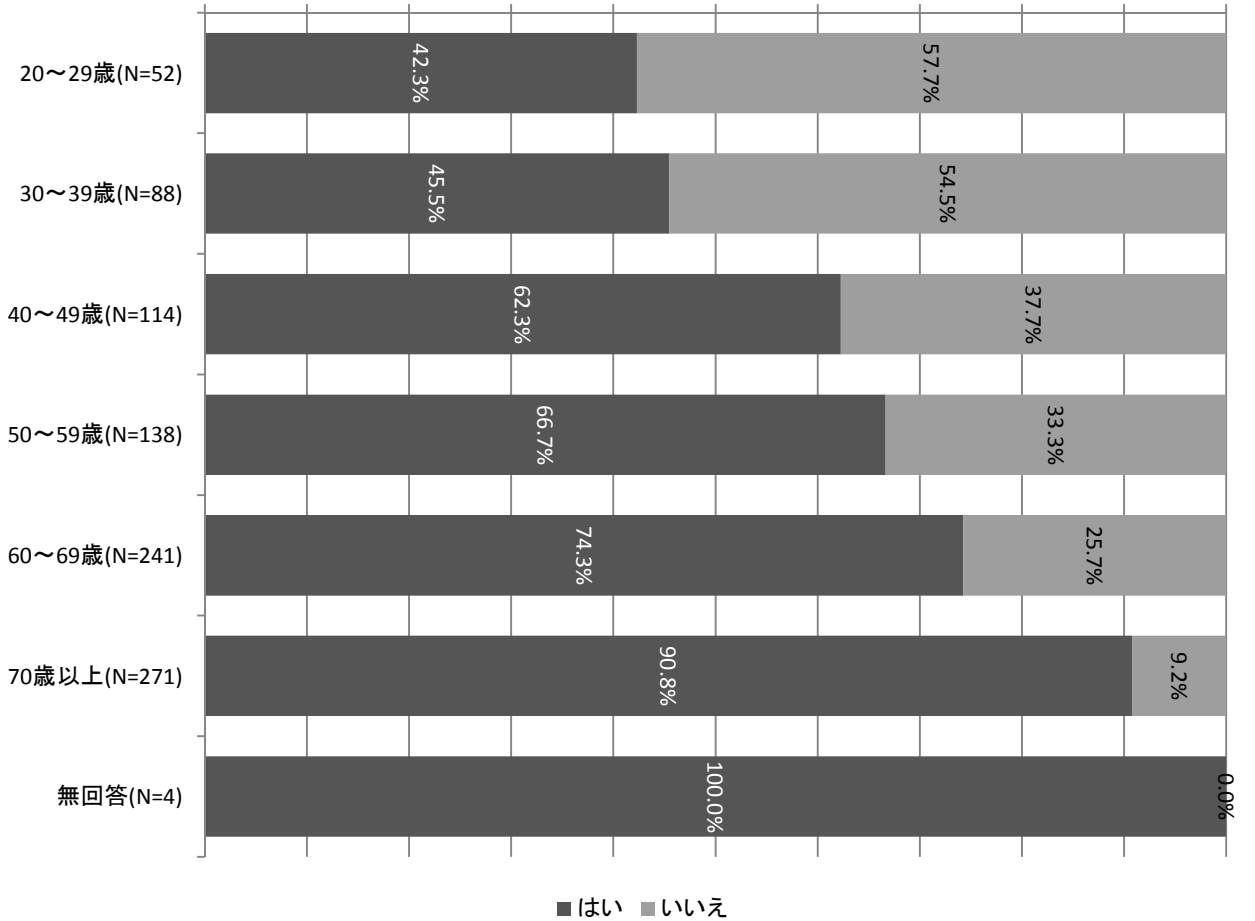
# 21-1 日常的な診療や健康管理などを行ってくれる身近な「かかりつけ医」がいますか。

回答=908人、無回答・多重回答=174人

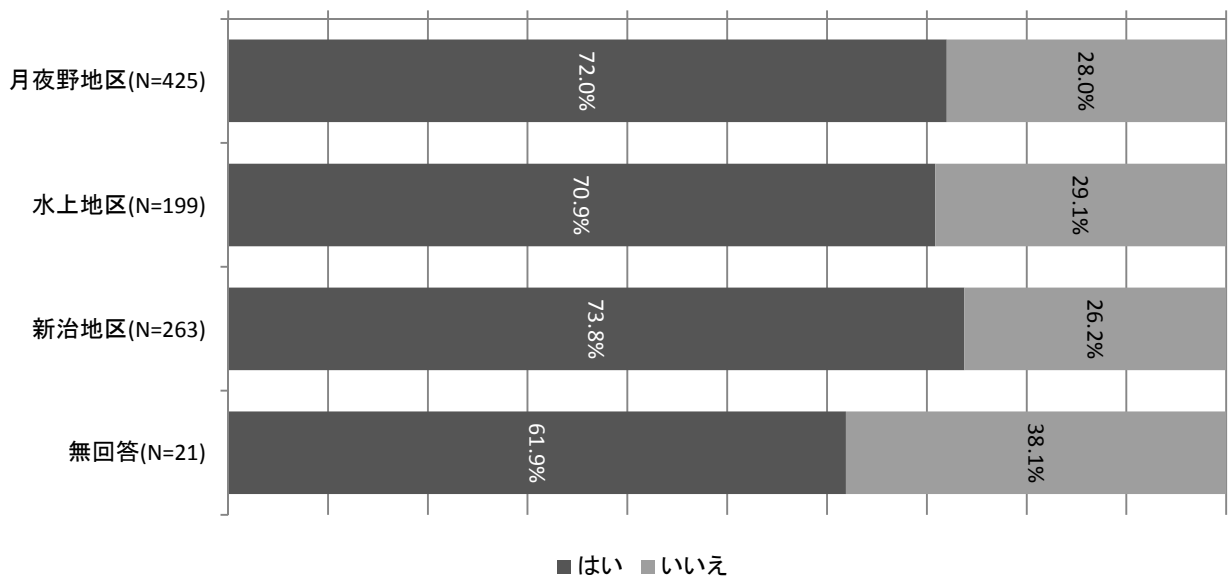
(1) 全体 0% 10% 20% 30% 40% 50% 60% 70% 80% 90% 100%



(2) 年代別 0% 10% 20% 30% 40% 50% 60% 70% 80% 90% 100%



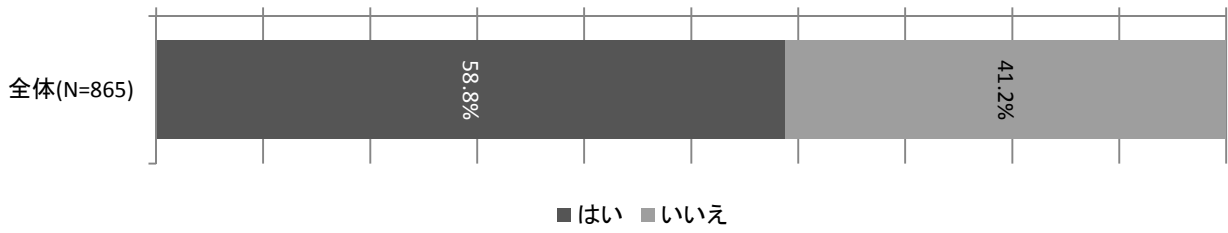
(3) 地区別 0% 10% 20% 30% 40% 50% 60% 70% 80% 90% 100%



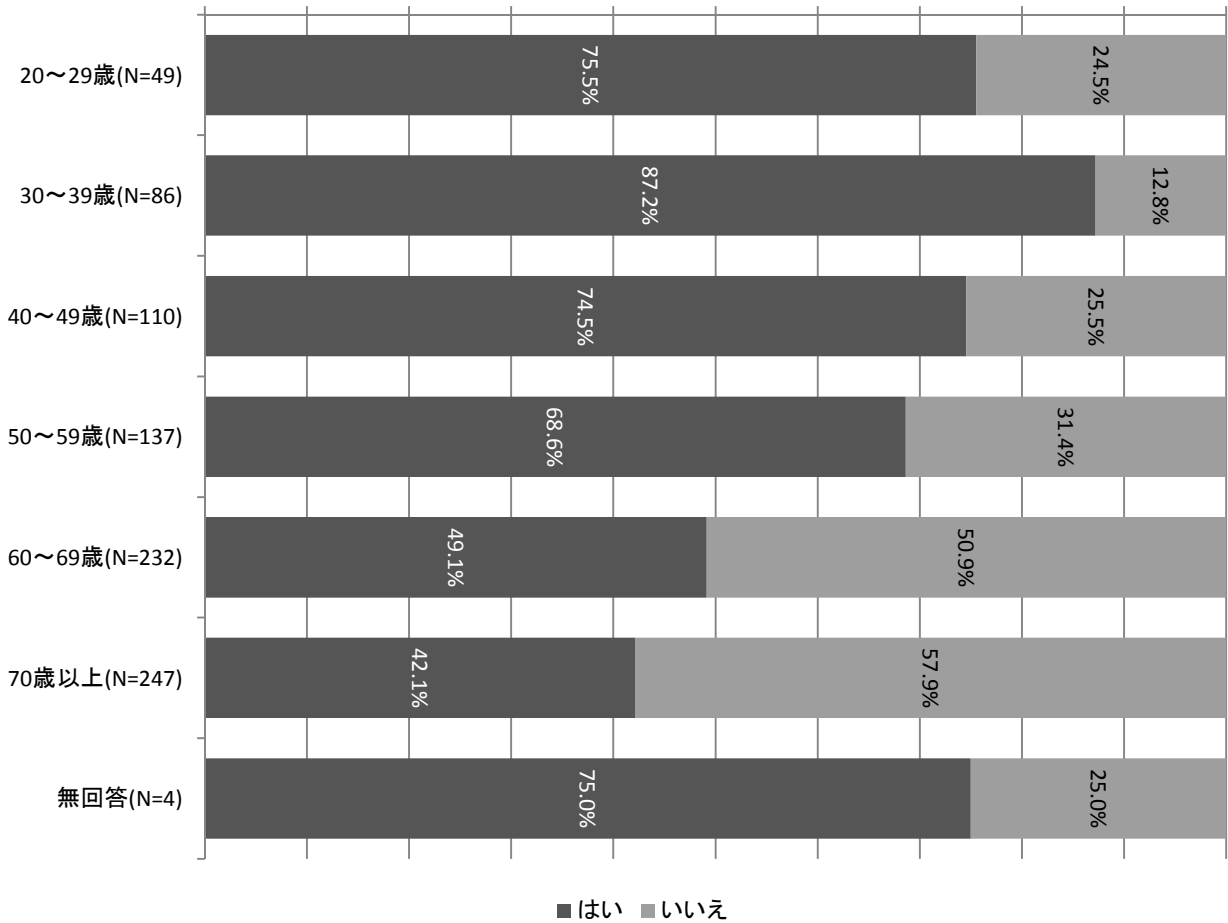
# 21-2 過去1年間に、道路で危ない(ヒヤッ)と感じたことがありますか。

回答=865人、無回答・多重回答=217人

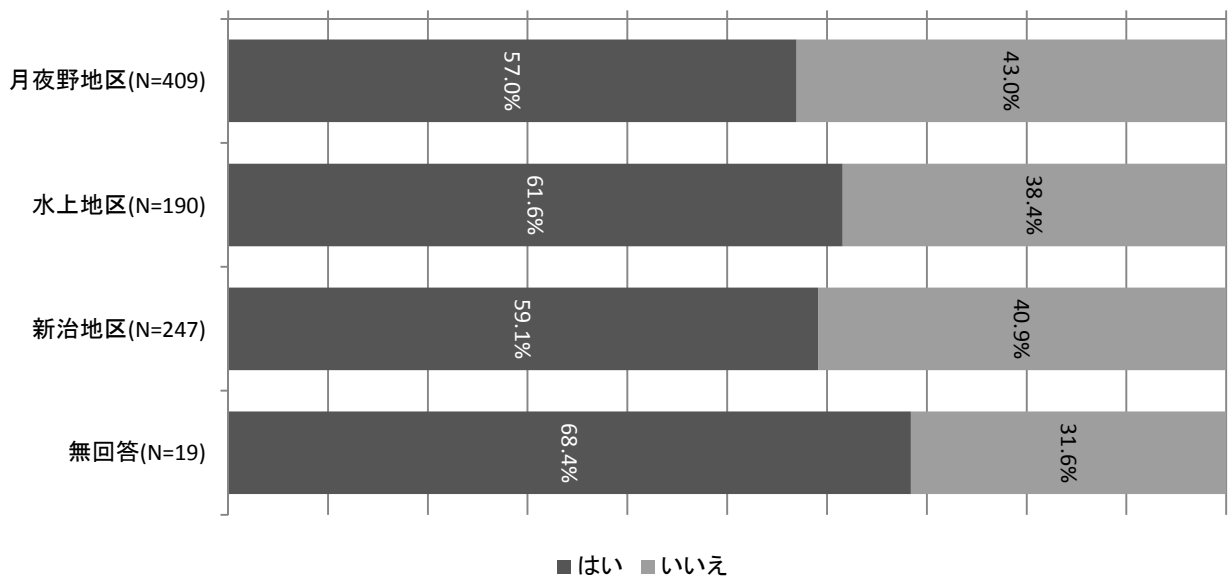
(1) 全体 0% 10% 20% 30% 40% 50% 60% 70% 80% 90% 100%



(2) 年代別 0% 10% 20% 30% 40% 50% 60% 70% 80% 90% 100%



(3) 地区別 0% 10% 20% 30% 40% 50% 60% 70% 80% 90% 100%

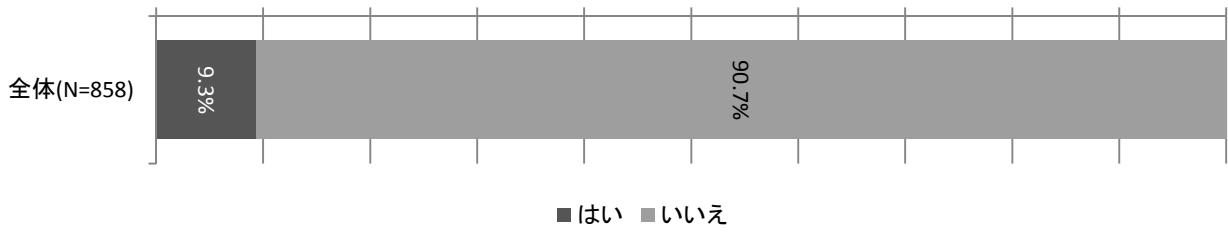


# 21-3

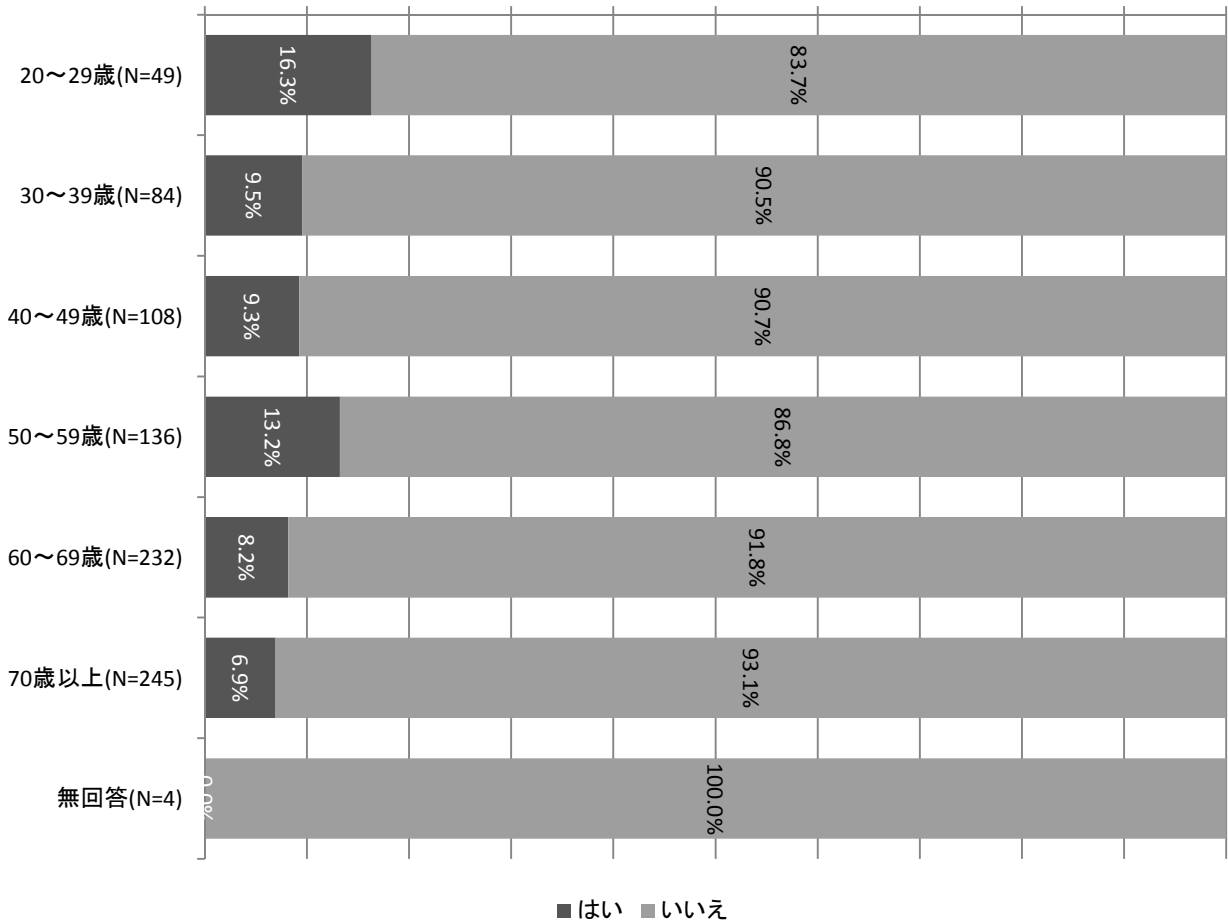
過去1年間に、消費に関してだまされたり、納得がいかない思いをしたことがありますか。

回答=858人、無回答・多重回答=211人

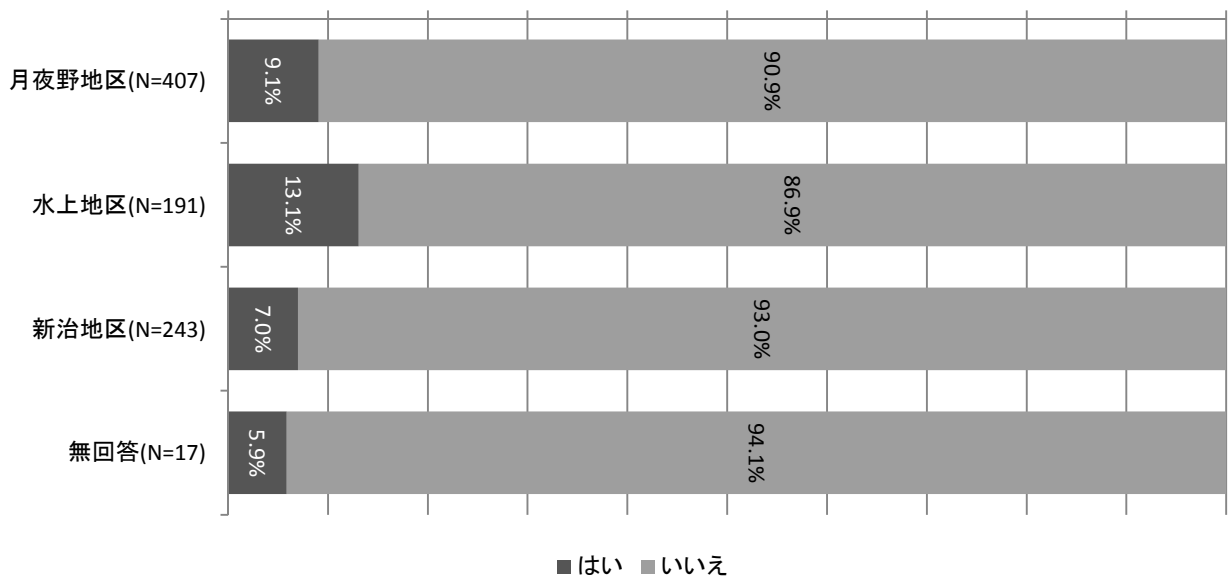
(1) 全体 0% 10% 20% 30% 40% 50% 60% 70% 80% 90% 100%



(2) 年代別 0% 10% 20% 30% 40% 50% 60% 70% 80% 90% 100%



(3) 地区別 0% 10% 20% 30% 40% 50% 60% 70% 80% 90% 100%

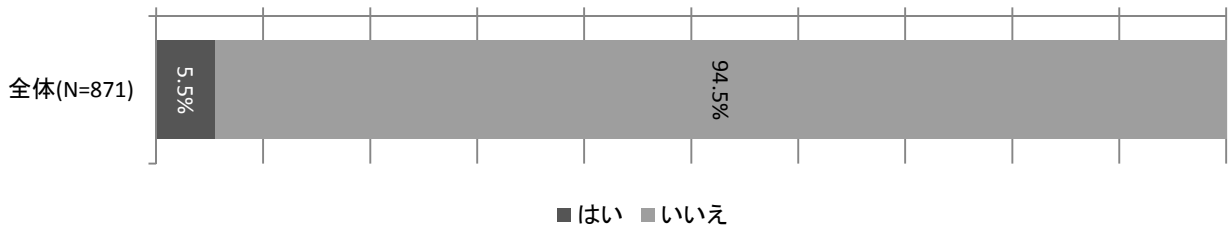


# 21-4

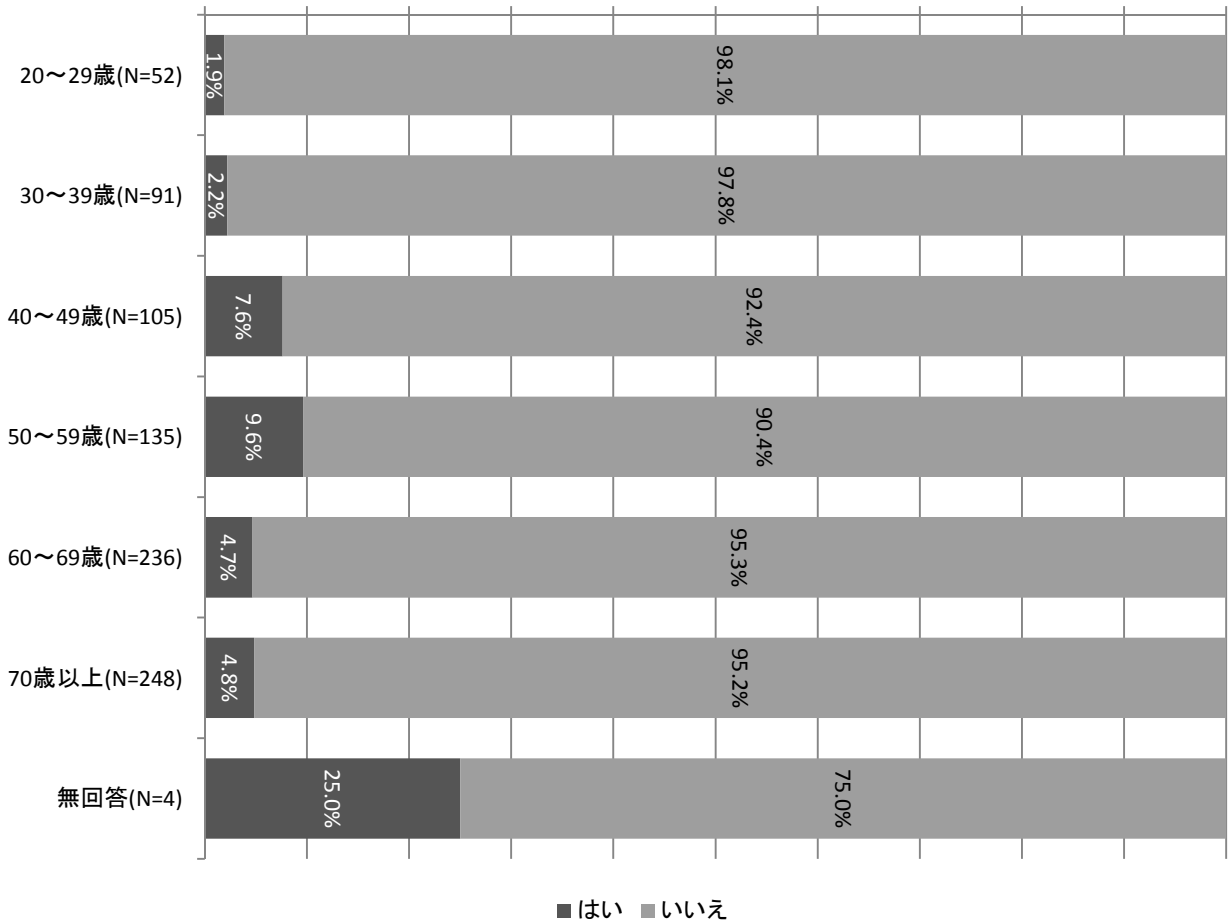
過去1年間に、差別や虐待、名誉毀損などの人権侵害を受けたことがありますか。

回答=871人、無回答・多重回答=211人

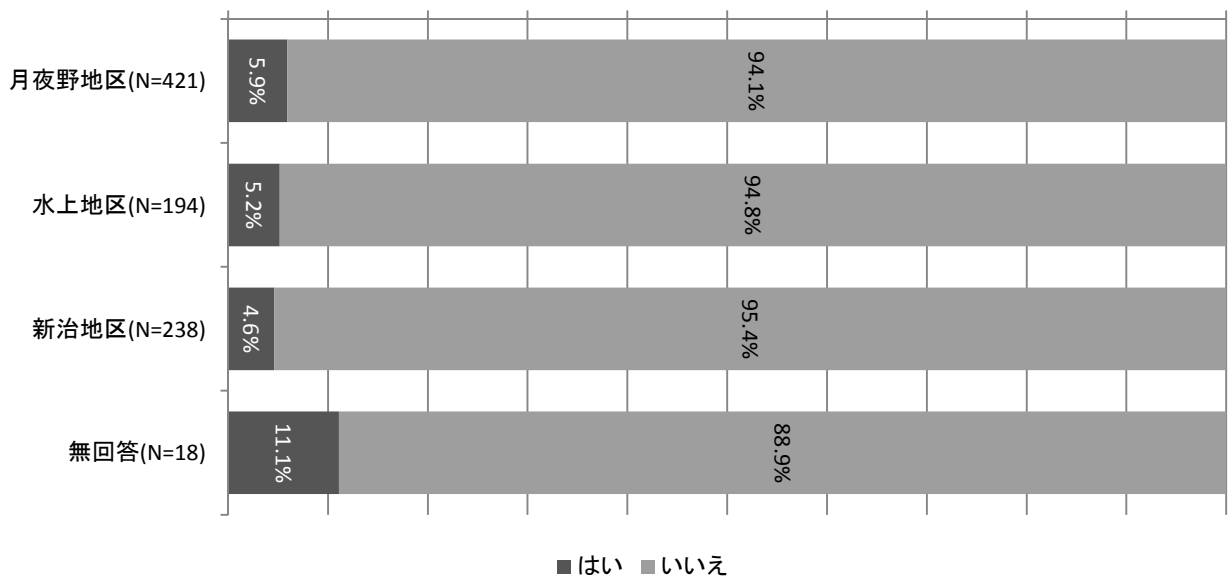
(1) 全体 0% 10% 20% 30% 40% 50% 60% 70% 80% 90% 100%



(2) 年代別 0% 10% 20% 30% 40% 50% 60% 70% 80% 90% 100%



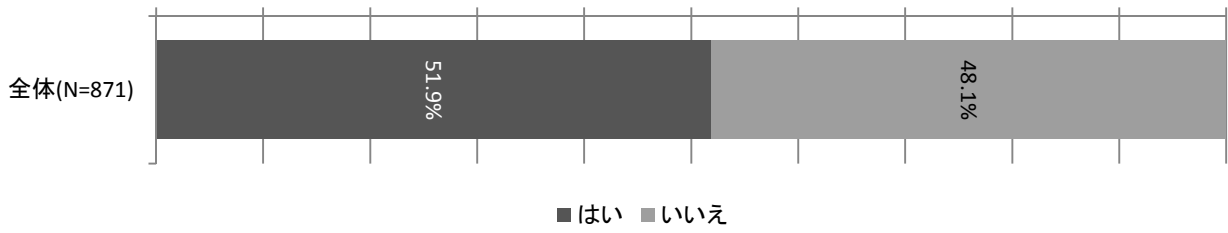
(3) 地区別 0% 10% 20% 30% 40% 50% 60% 70% 80% 90% 100%



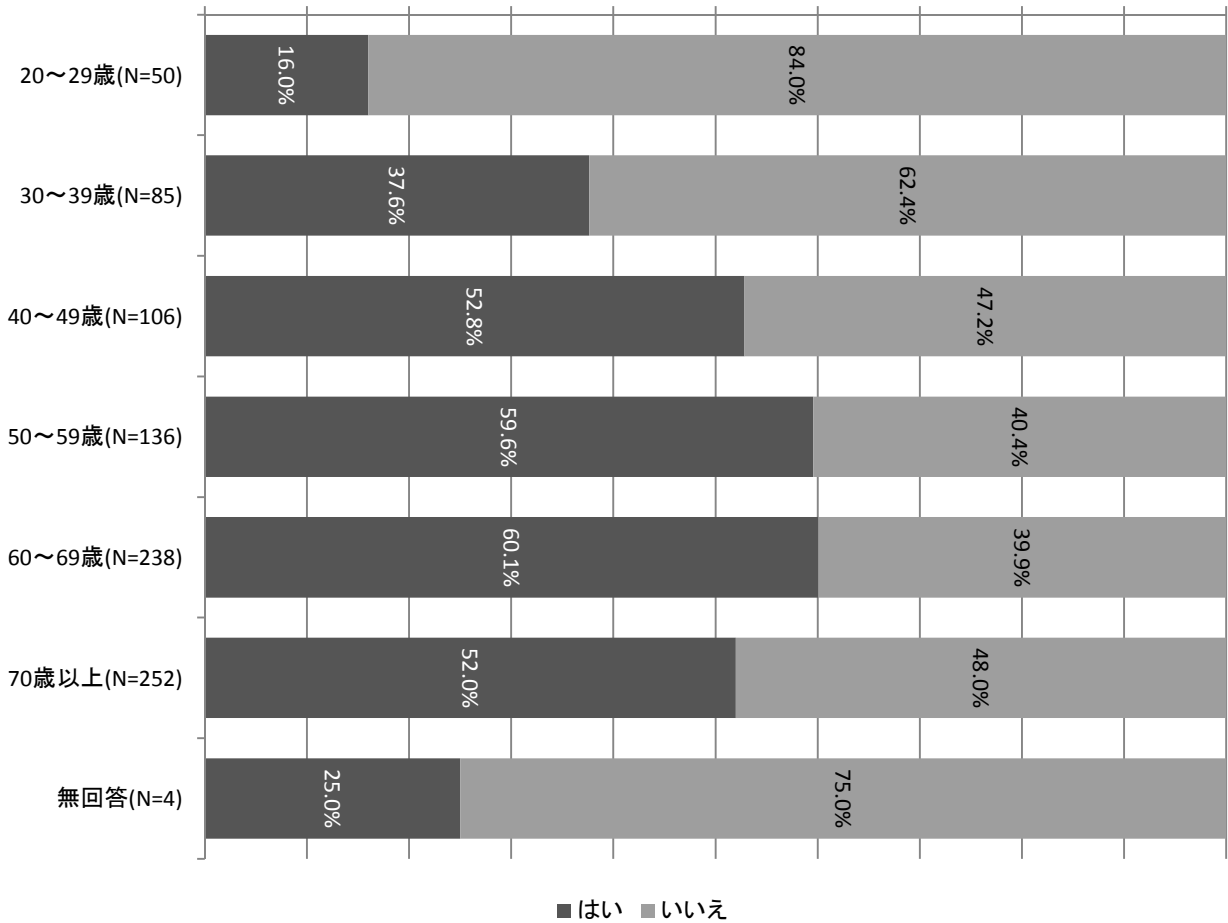
# 21-5 過去1年間に、まちづくり活動に参加したことがありますか。

回答=871人、無回答・多重回答=211人

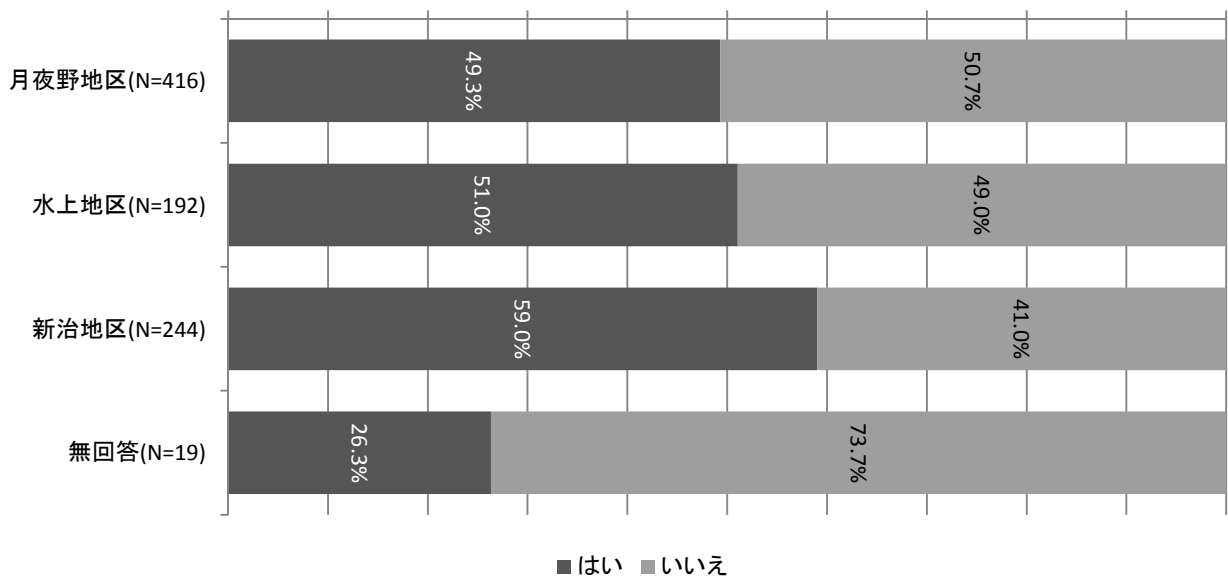
(1) 全体 0% 10% 20% 30% 40% 50% 60% 70% 80% 90% 100%



(2) 年代別 0% 10% 20% 30% 40% 50% 60% 70% 80% 90% 100%



(3) 地区別 0% 10% 20% 30% 40% 50% 60% 70% 80% 90% 100%

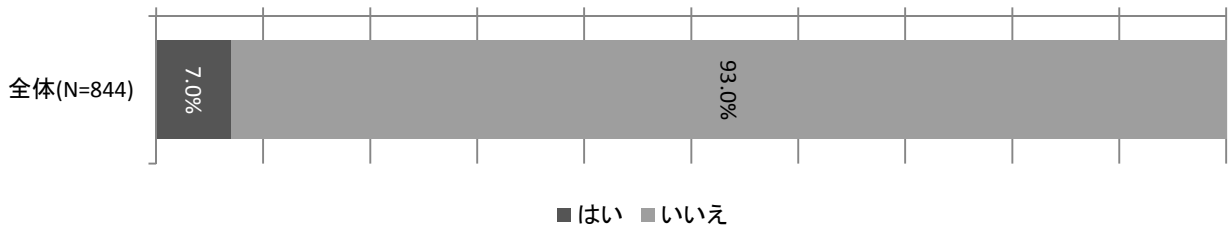


# 21-6

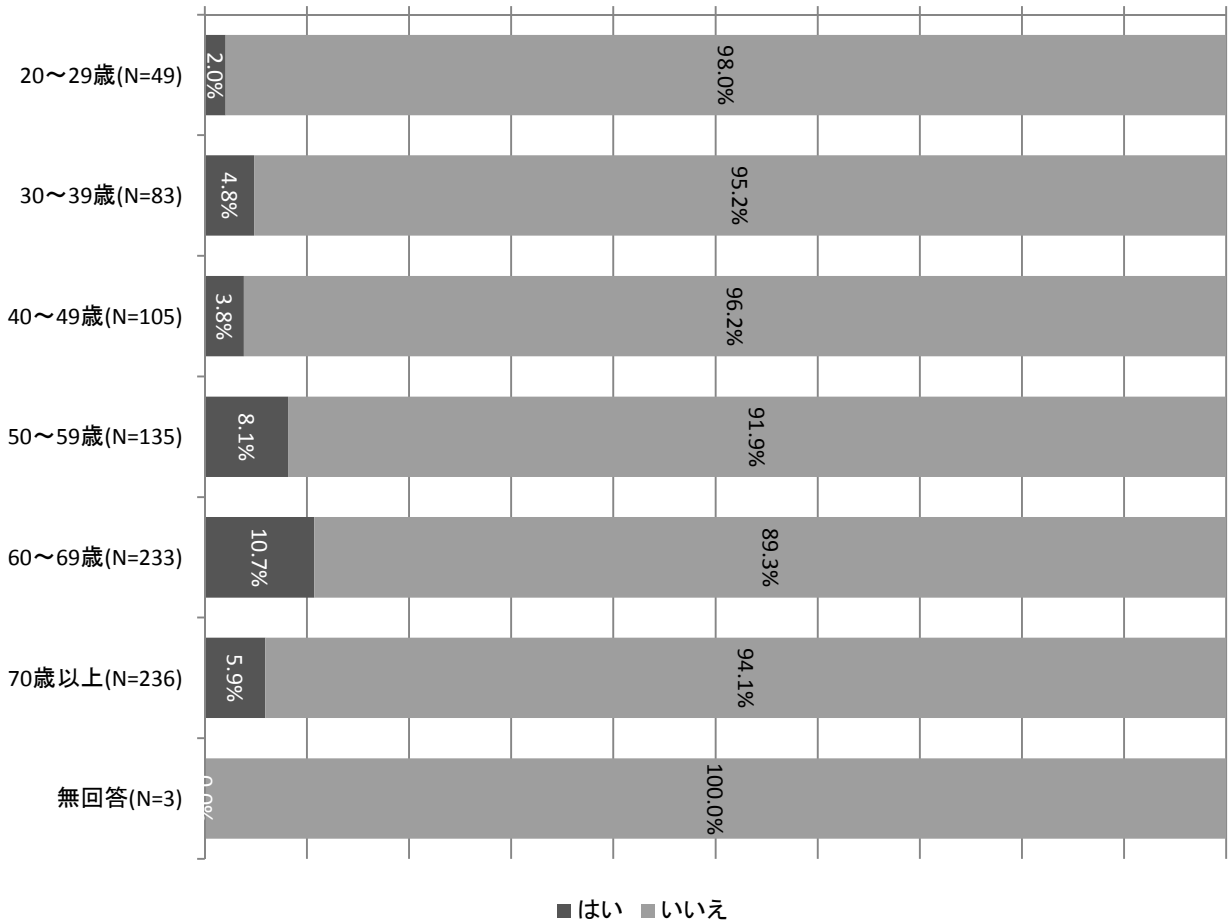
## 過去1年間に、町政に自分の意見を提示したことがありますか。

回答=844人、無回答・多重回答=238人

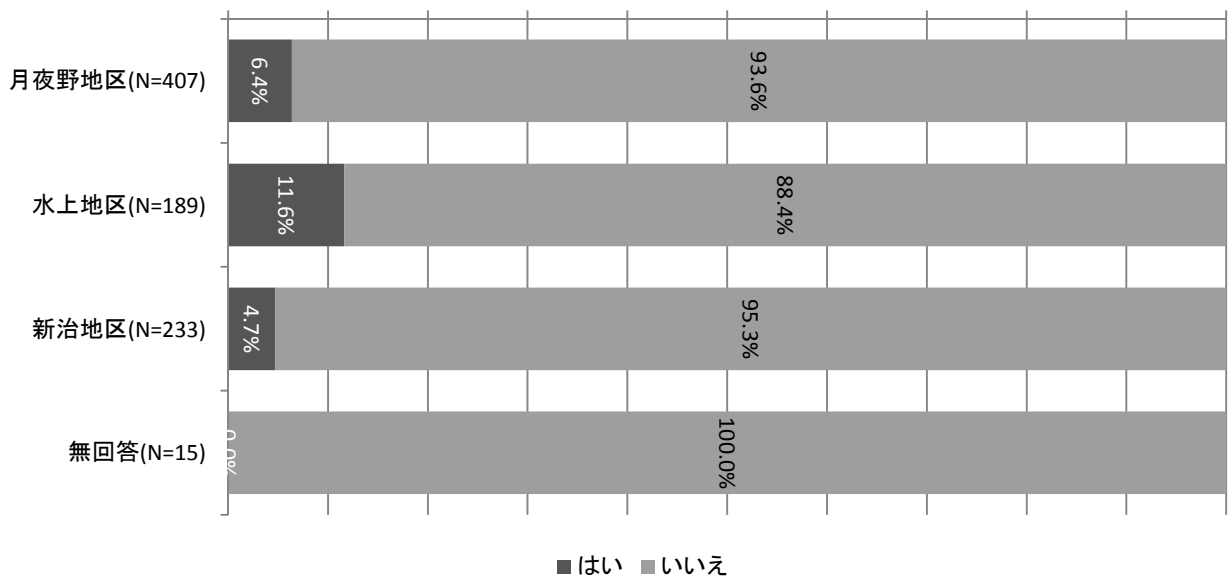
(1) 全体 0% 10% 20% 30% 40% 50% 60% 70% 80% 90% 100%



(2) 年代別 0% 10% 20% 30% 40% 50% 60% 70% 80% 90% 100%



(3) 地区別 0% 10% 20% 30% 40% 50% 60% 70% 80% 90% 100%

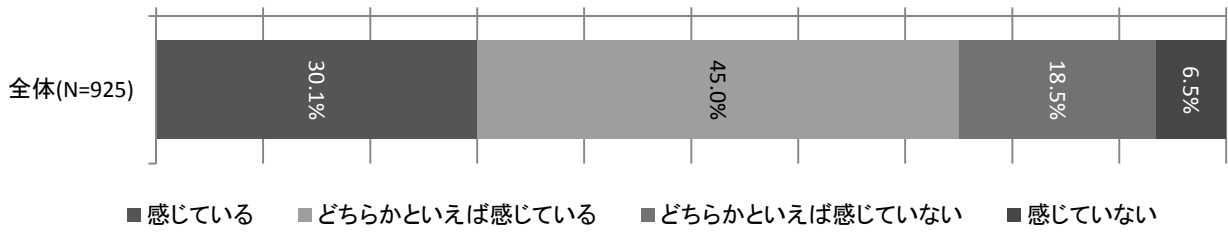




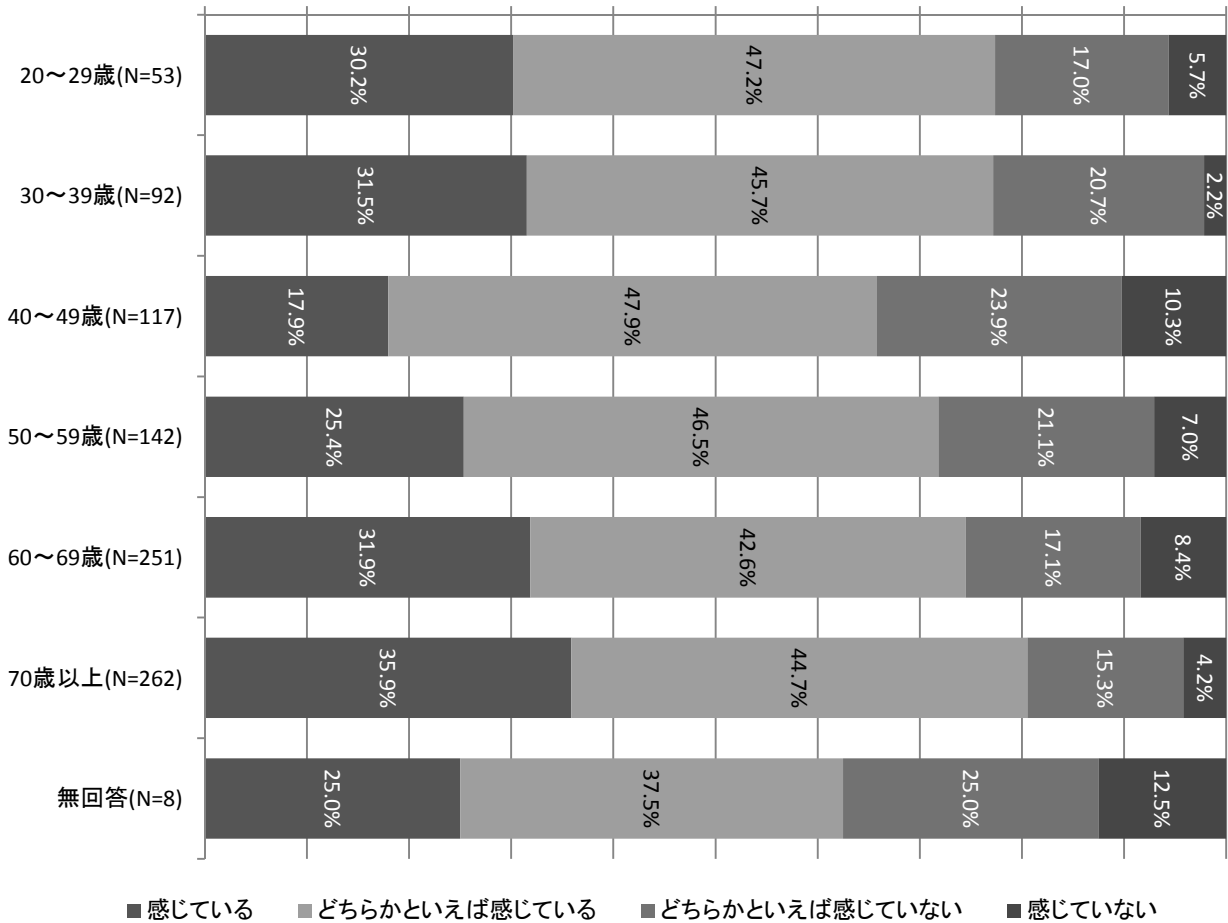
# 22-1 日常生活で生きがいを感じていますか。

回答=925人、無回答・多重回答=157人

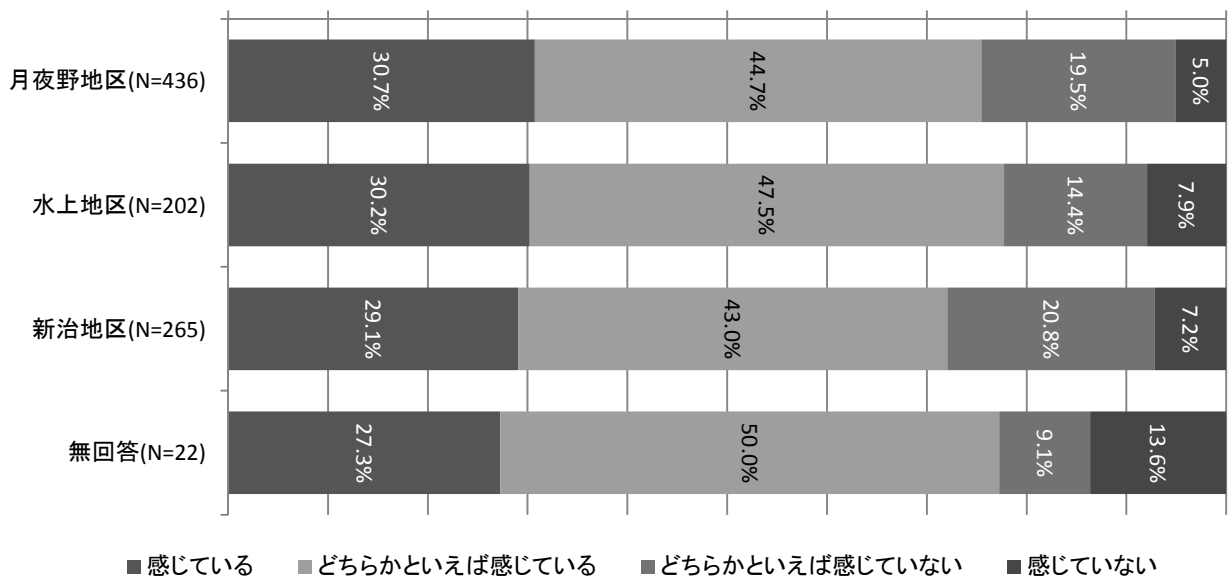
(1) 全体 0% 10% 20% 30% 40% 50% 60% 70% 80% 90% 100%



(2) 年代別 0% 10% 20% 30% 40% 50% 60% 70% 80% 90% 100%



(3) 地区別 0% 10% 20% 30% 40% 50% 60% 70% 80% 90% 100%

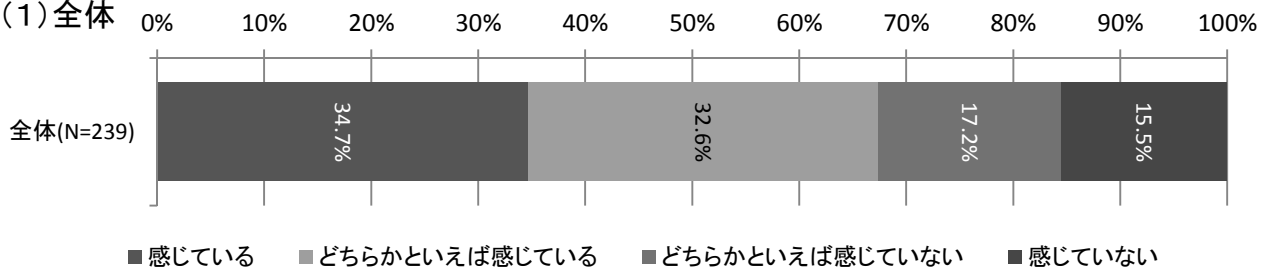


# 22-2

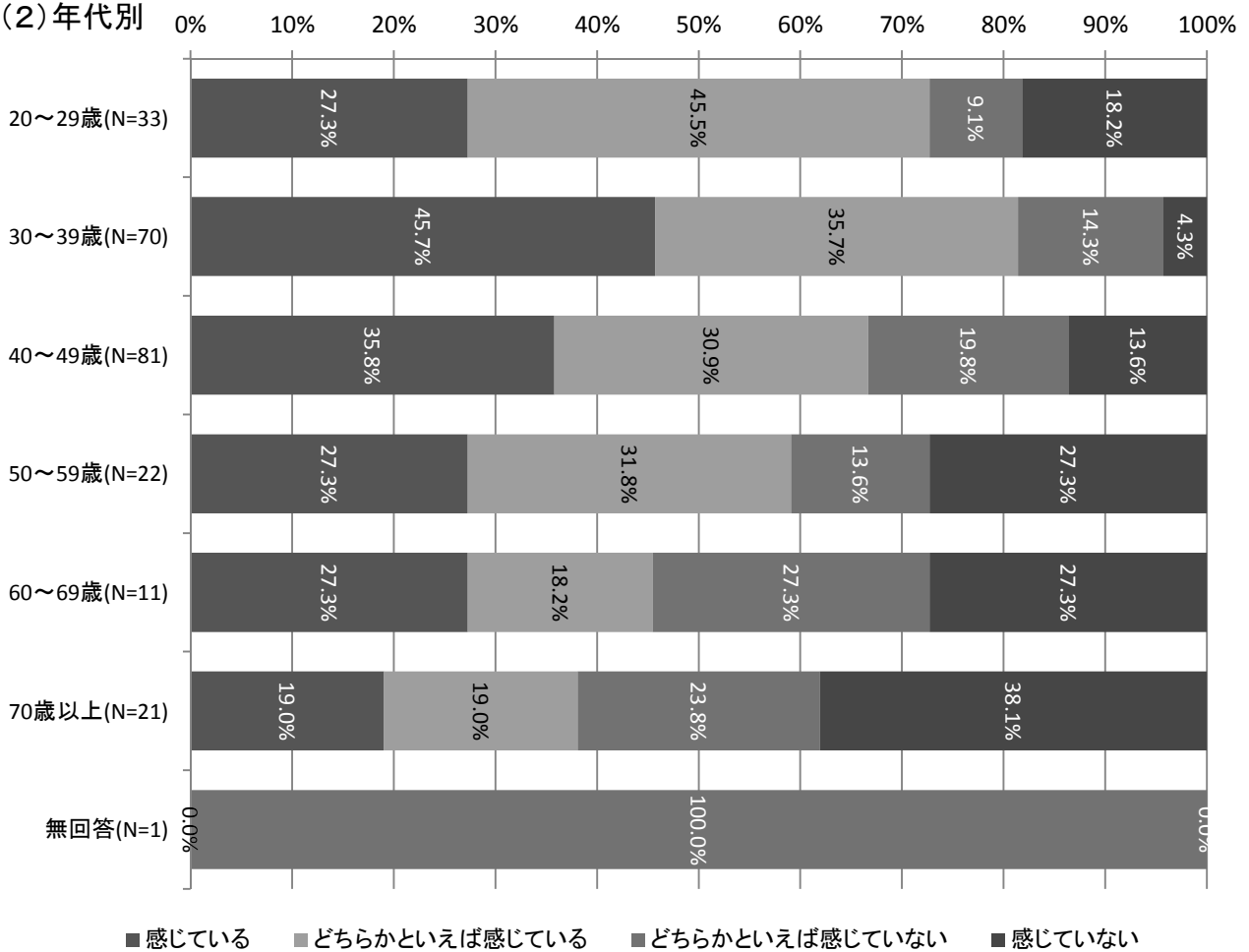
【18歳未満のお子さんがある方、将来子どもが欲しいとお考えの方にお聞きます。】  
 出産や子育てに不安を感じていますか。

回答=239人、無回答・多重回答=843人

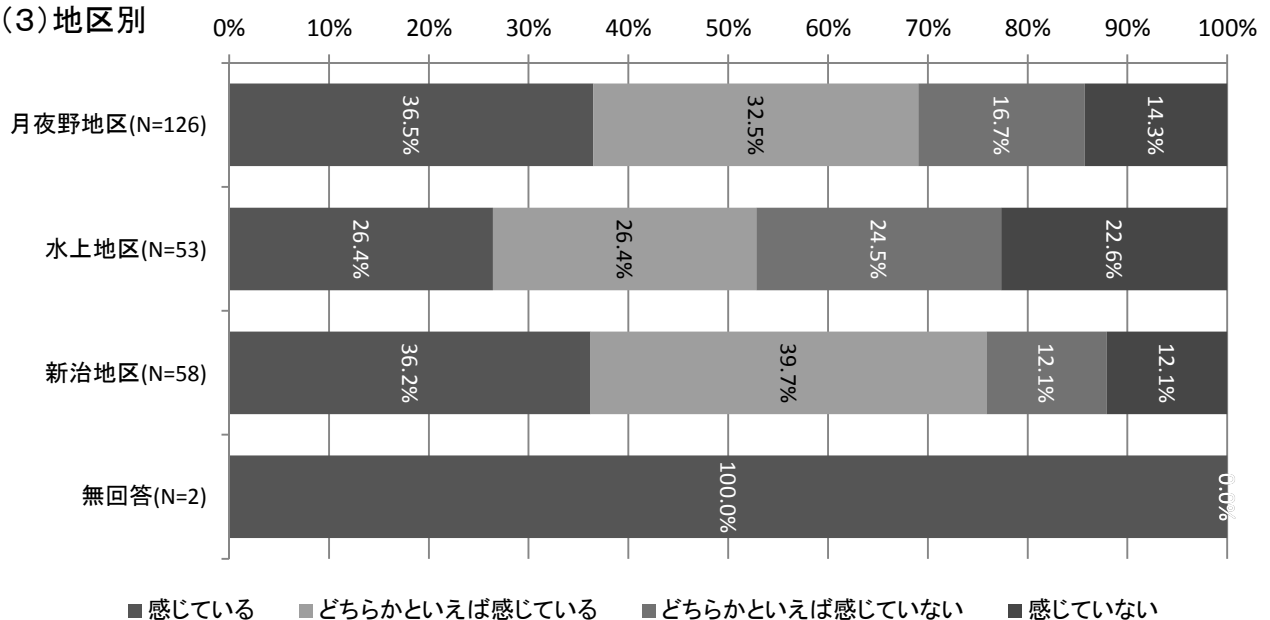
## (1) 全体



## (2) 年代別



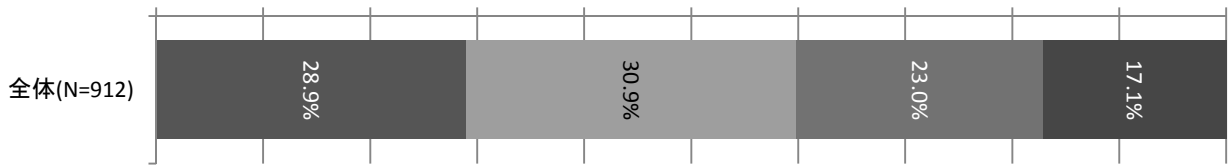
## (3) 地区別



# 22-3 医療に不安を感じていますか。

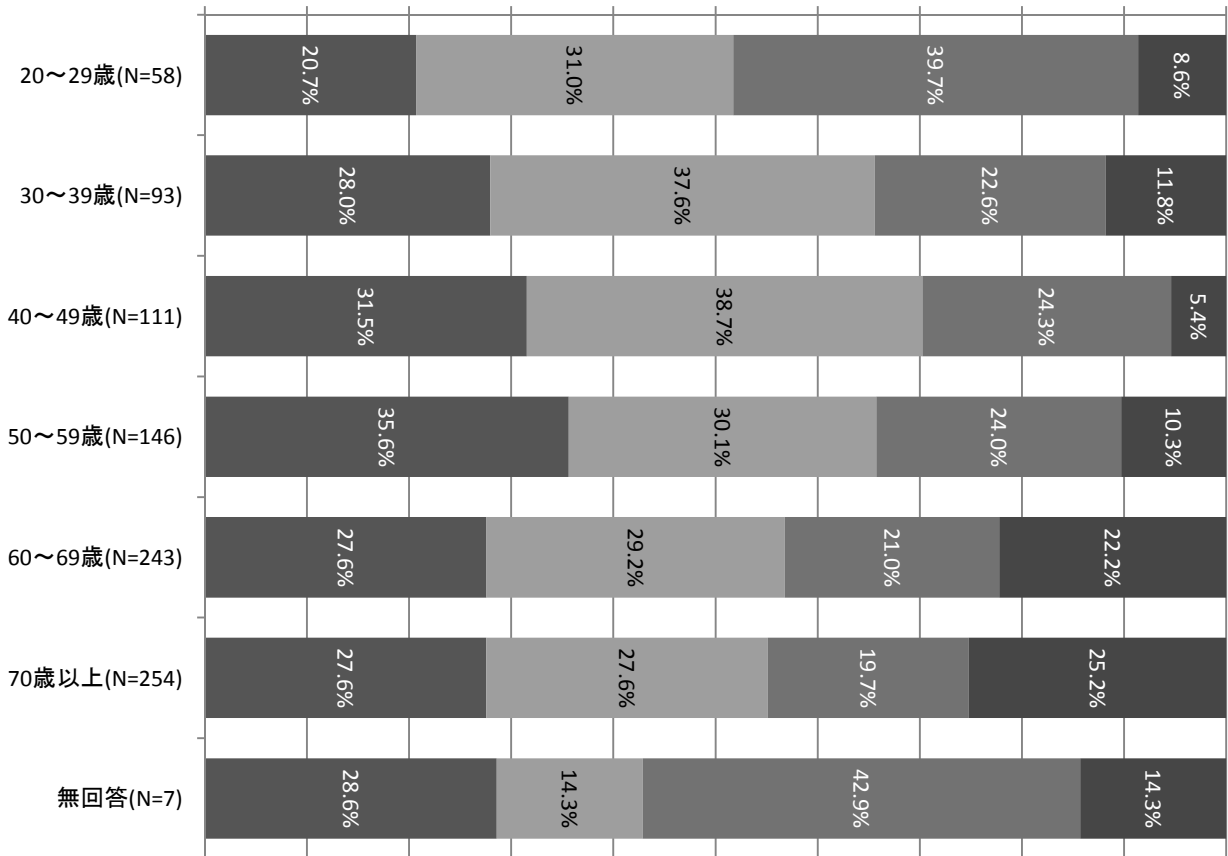
回答=912人、無回答・多重回答=170人

(1) 全体 0% 10% 20% 30% 40% 50% 60% 70% 80% 90% 100%




■ 感じている ■ どちらかといえば感じている ■ どちらかといえば感じていない ■ 感じていない

(2) 年代別 0% 10% 20% 30% 40% 50% 60% 70% 80% 90% 100%



■ 感じている ■ どちらかといえば感じている ■ どちらかといえば感じていない ■ 感じていない

(3) 地区別 0% 10% 20% 30% 40% 50% 60% 70% 80% 90% 100%

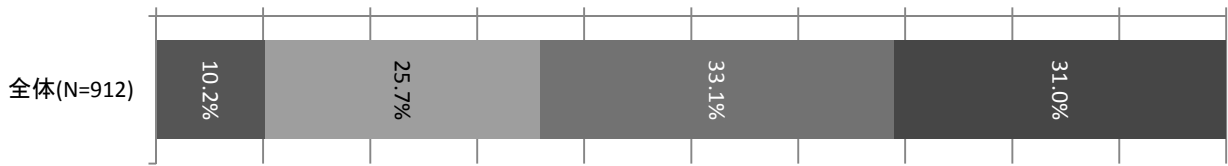


■ 感じている ■ どちらかといえば感じている ■ どちらかといえば感じていない ■ 感じていない

# 22-4 身近で犯罪にあう不安を感じていますか。

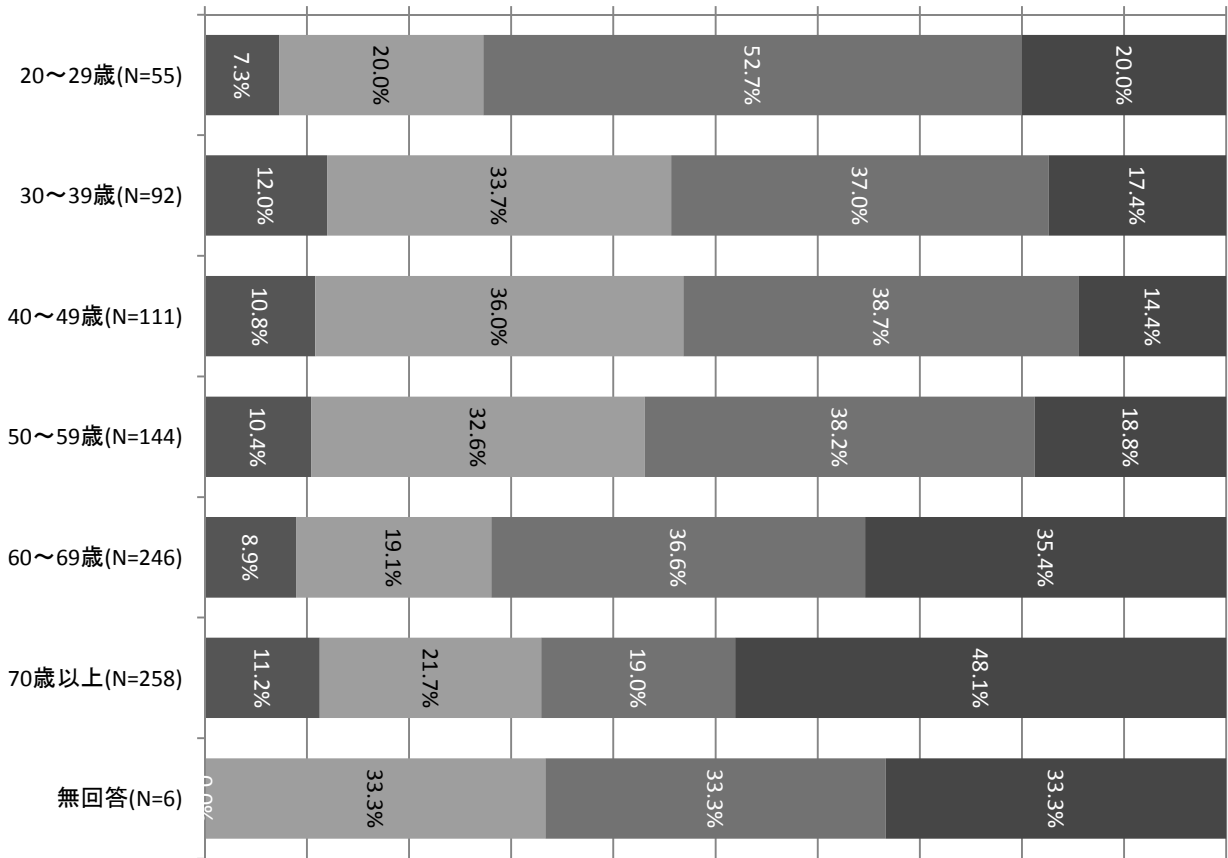
回答=912人、無回答・多重回答=170人

(1) 全体 0% 10% 20% 30% 40% 50% 60% 70% 80% 90% 100%



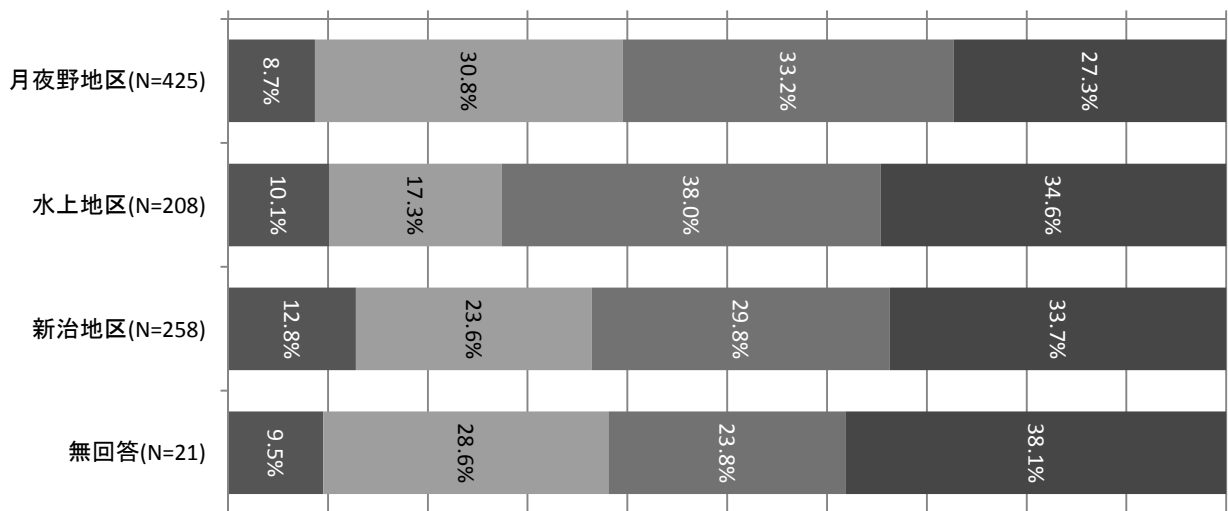
■ 感じている ■ どちらかといえば感じている ■ どちらかといえば感じていない ■ 感じていない

(2) 年代別 0% 10% 20% 30% 40% 50% 60% 70% 80% 90% 100%



■ 感じている ■ どちらかといえば感じている ■ どちらかといえば感じていない ■ 感じていない

(3) 地区別 0% 10% 20% 30% 40% 50% 60% 70% 80% 90% 100%



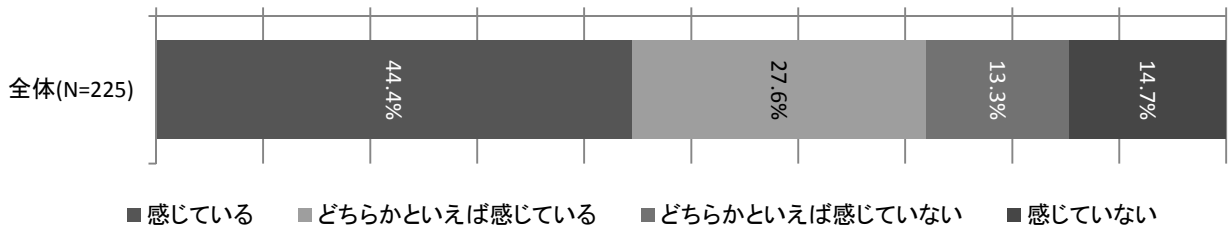
■ 感じている ■ どちらかといえば感じている ■ どちらかといえば感じていない ■ 感じていない

# 22-5

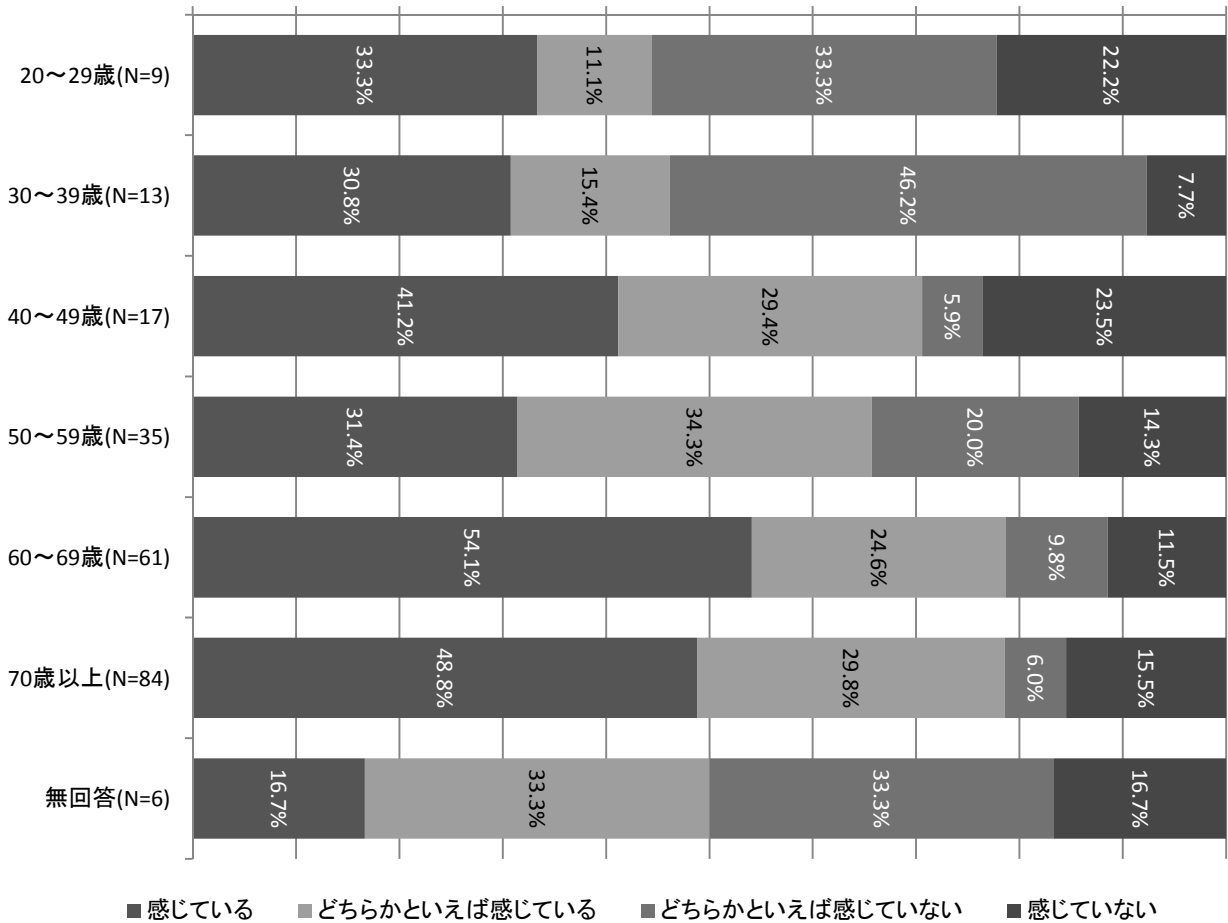
【農林業を営んでいる方にお聞きます。】  
農林業に不安を感じていますか。

回答=225人、無回答・多重回答=857人


(1) 全体 0% 10% 20% 30% 40% 50% 60% 70% 80% 90% 100%



(2) 年代別 0% 10% 20% 30% 40% 50% 60% 70% 80% 90% 100%



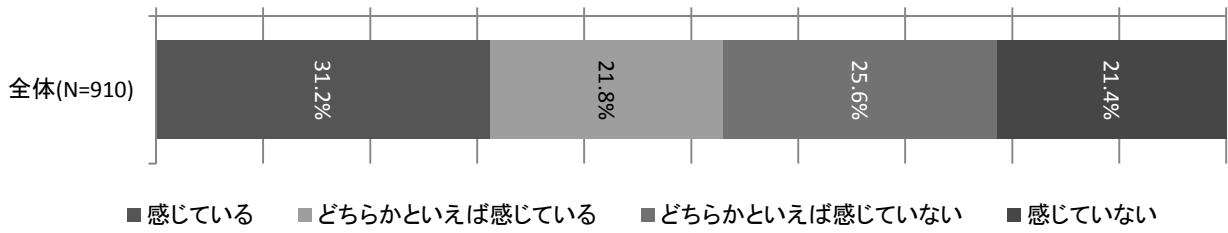
(3) 地区別 0% 10% 20% 30% 40% 50% 60% 70% 80% 90% 100%



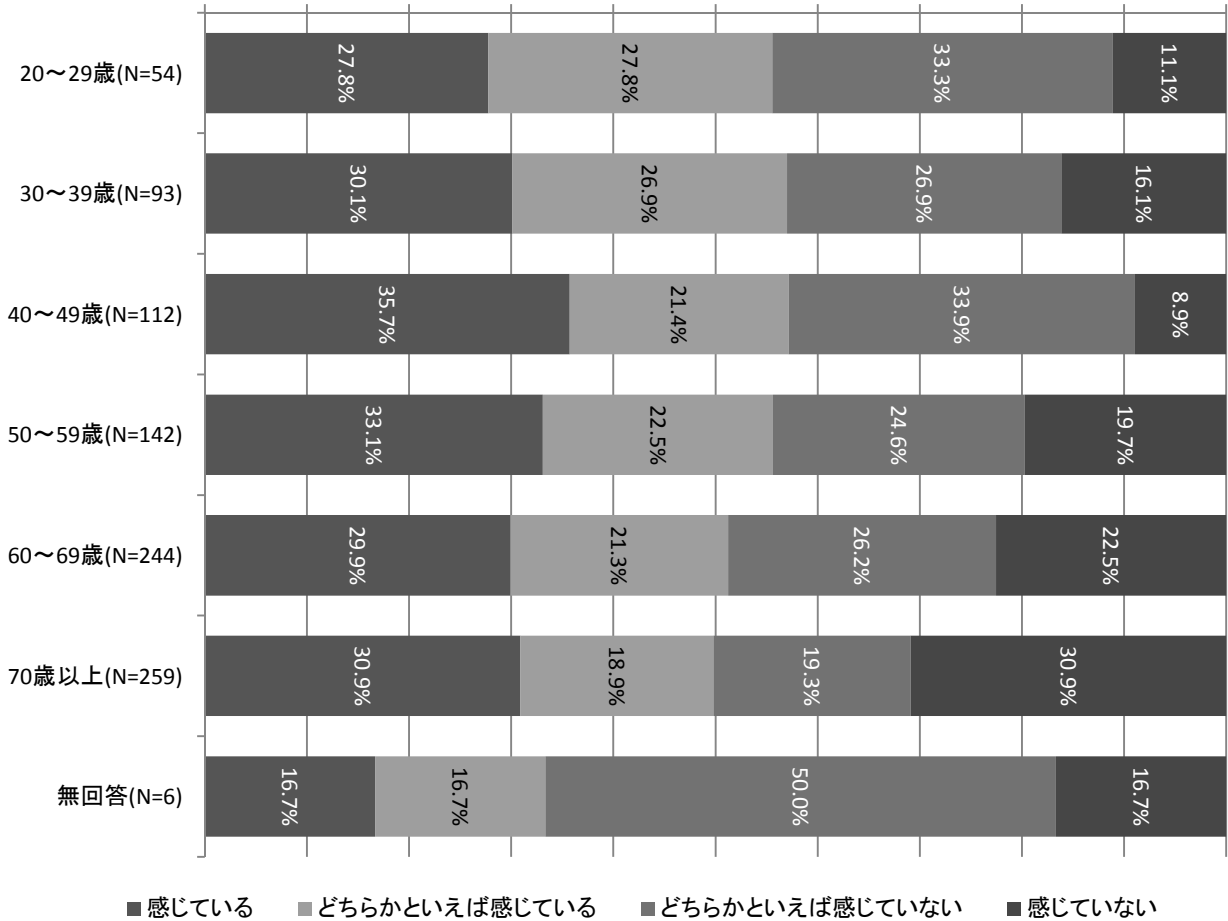
# 22-6 町内の道路に不便を感じていますか。

回答=910人、無回答・多重回答=172人


(1) 全体 0% 10% 20% 30% 40% 50% 60% 70% 80% 90% 100%



(2) 年代別 0% 10% 20% 30% 40% 50% 60% 70% 80% 90% 100%



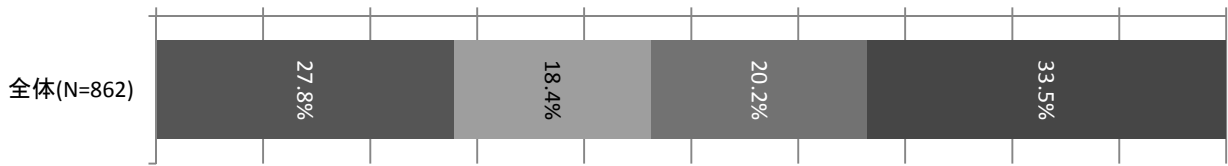
(3) 地区別 0% 10% 20% 30% 40% 50% 60% 70% 80% 90% 100%



# 22-7 公共交通(バス・電車など)に不便を感じていますか。

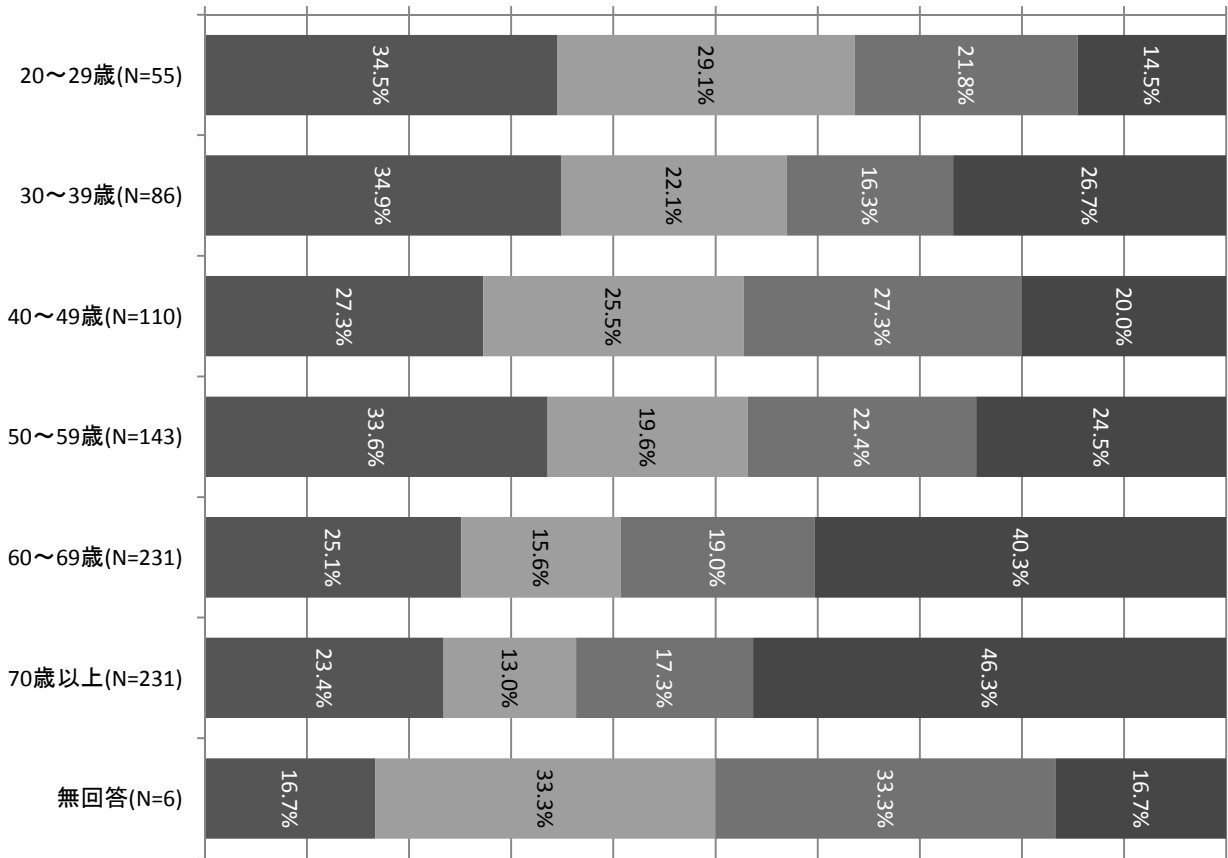
回答=862人、無回答・多重回答=220人

(1) 全体 0% 10% 20% 30% 40% 50% 60% 70% 80% 90% 100%




■ 感じている ■ どちらかといえば感じている ■ どちらかといえば感じていない ■ 感じていない

(2) 年代別 0% 10% 20% 30% 40% 50% 60% 70% 80% 90% 100%



■ 感じている ■ どちらかといえば感じている ■ どちらかといえば感じていない ■ 感じていない

(3) 地区別 0% 10% 20% 30% 40% 50% 60% 70% 80% 90% 100%

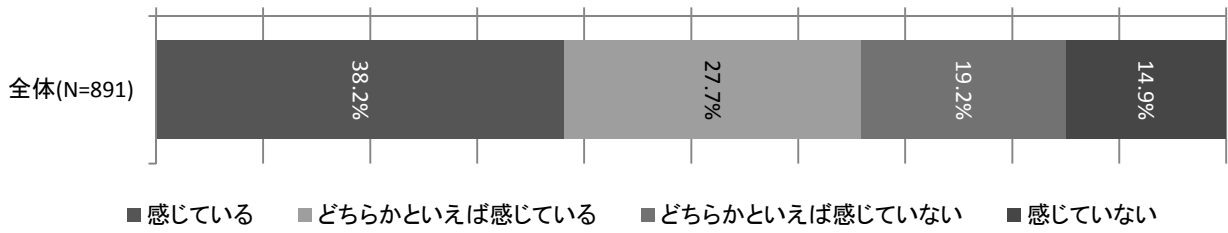


■ 感じている ■ どちらかといえば感じている ■ どちらかといえば感じていない ■ 感じていない

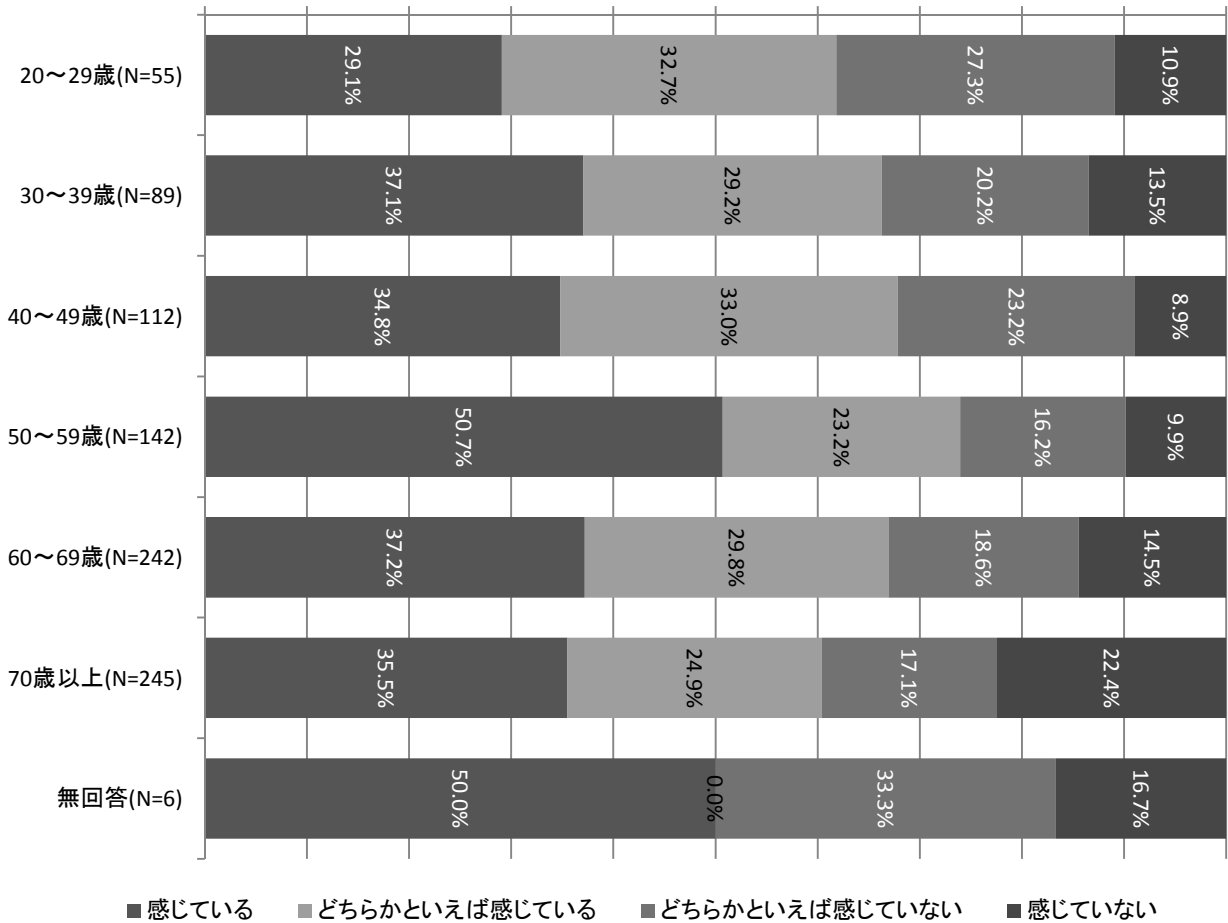
# 22-8 道路の除排雪・消融雪に不満を感じていますか。

回答=891人、無回答・多重回答=191人


(1) 全体 0% 10% 20% 30% 40% 50% 60% 70% 80% 90% 100%



(2) 年代別 0% 10% 20% 30% 40% 50% 60% 70% 80% 90% 100%



(3) 地区別 0% 10% 20% 30% 40% 50% 60% 70% 80% 90% 100%

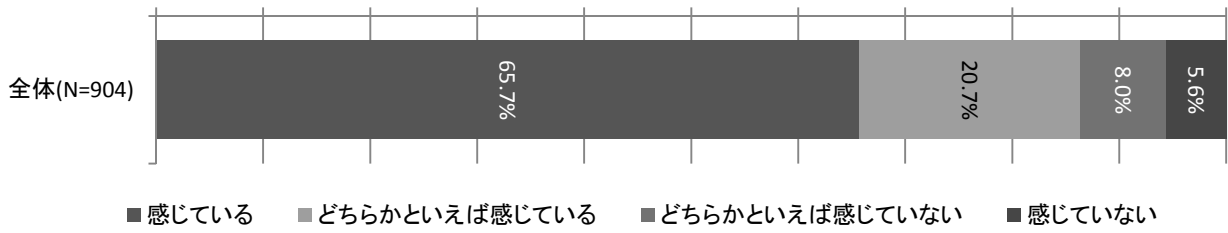




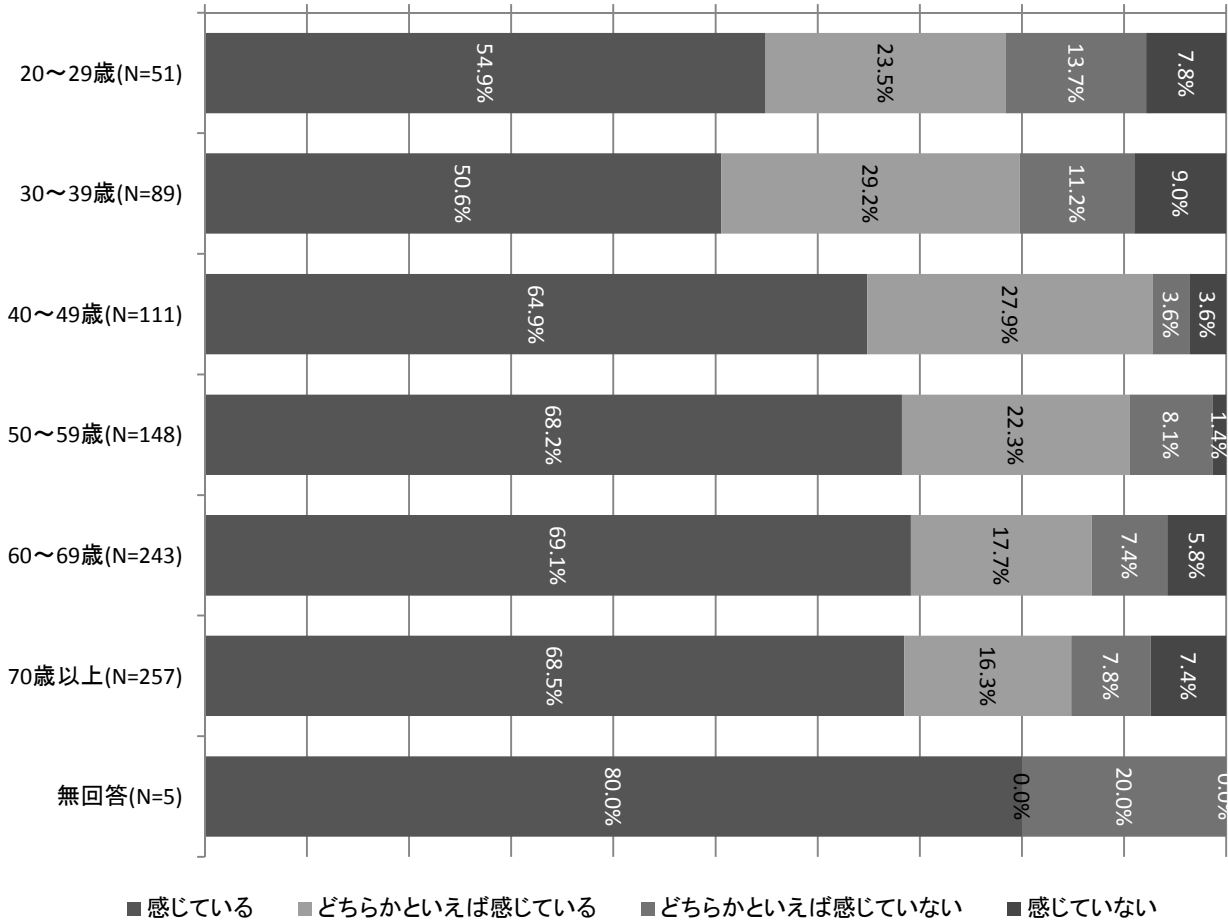
# 22-9 全ての核兵器を速やかに廃絶すべきであると感じていますか。

回答=904人、無回答・多重回答=178人

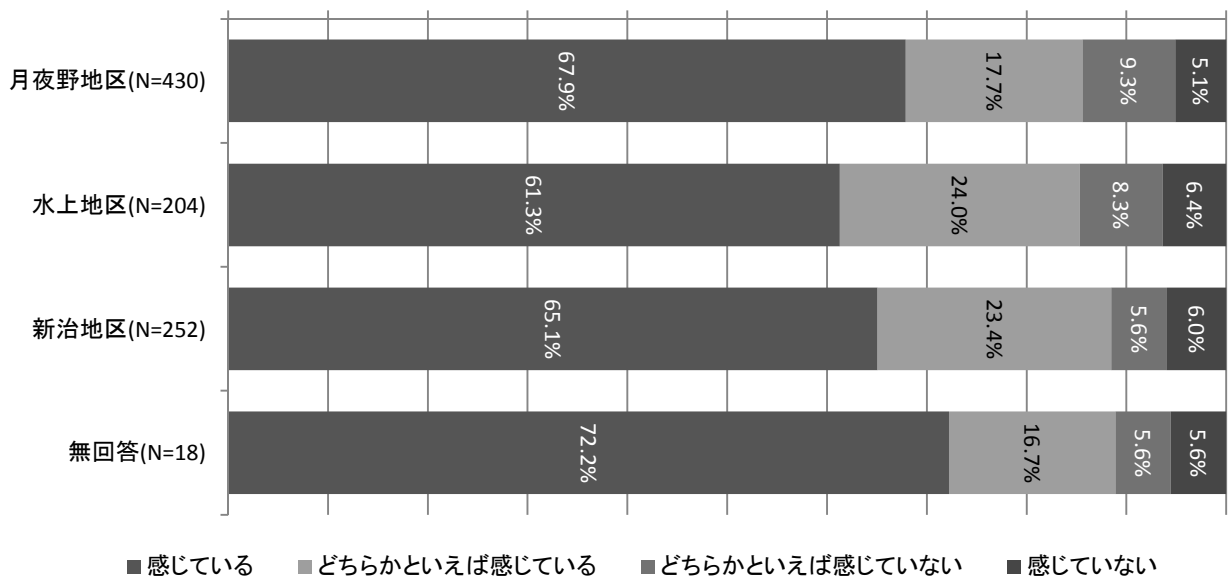
(1) 全体 0% 10% 20% 30% 40% 50% 60% 70% 80% 90% 100%



(2) 年代別 0% 10% 20% 30% 40% 50% 60% 70% 80% 90% 100%




(3) 地区別 0% 10% 20% 30% 40% 50% 60% 70% 80% 90% 100%



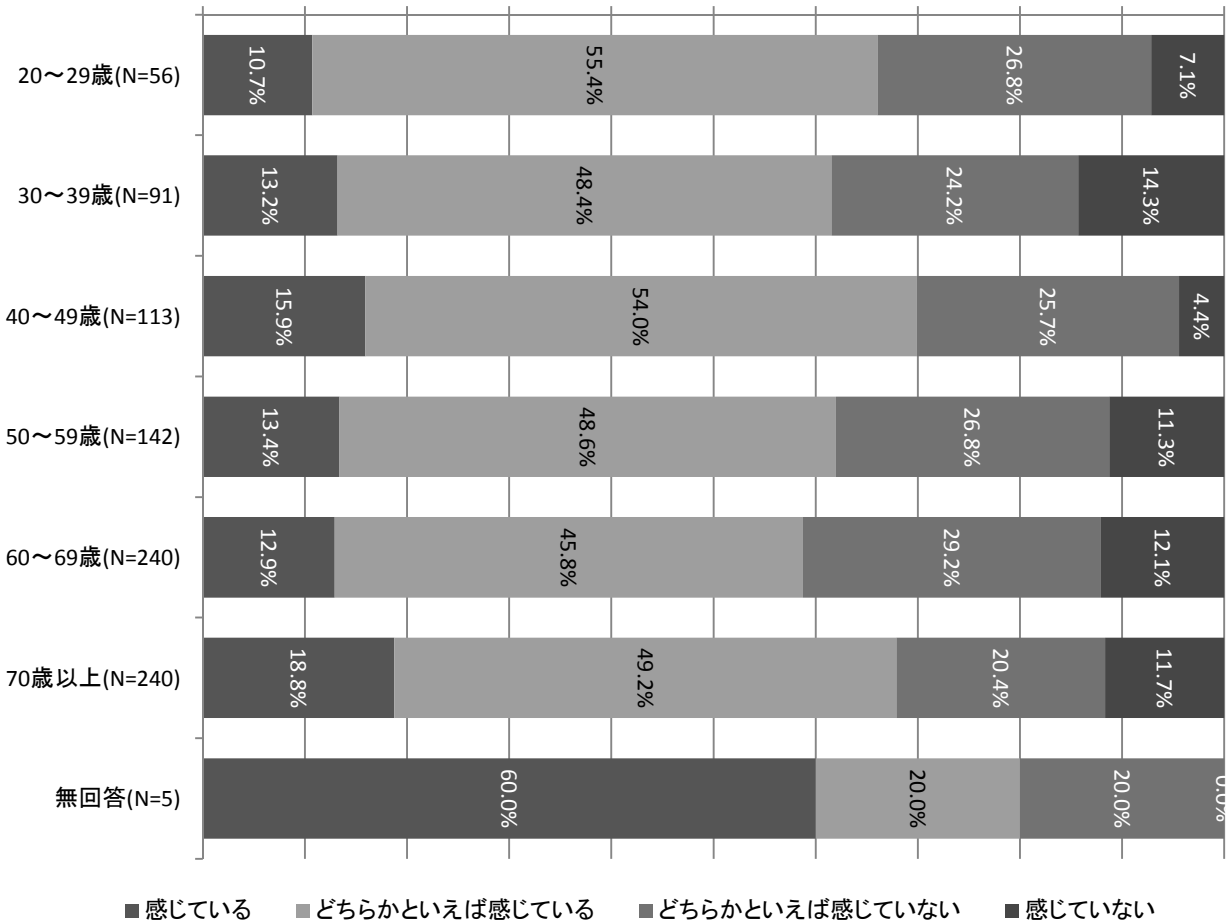
# 22-10 町内の自然環境が守られていると感じますか。

回答=887人、無回答・多重回答=195人

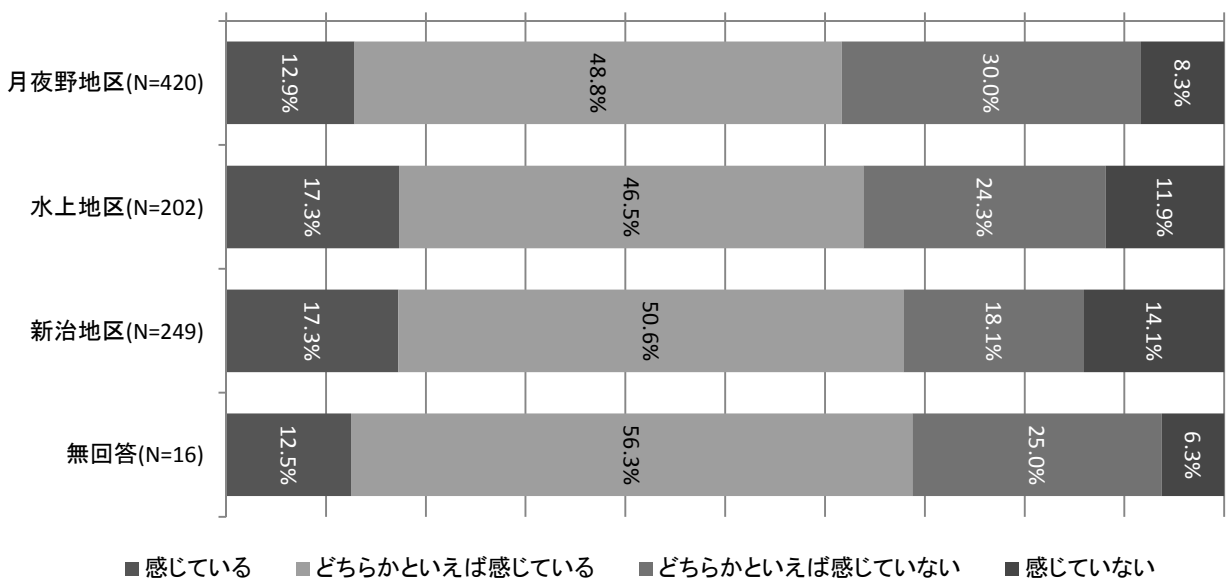
(1) 全体 0% 10% 20% 30% 40% 50% 60% 70% 80% 90% 100%



(2) 年代別 0% 10% 20% 30% 40% 50% 60% 70% 80% 90% 100%



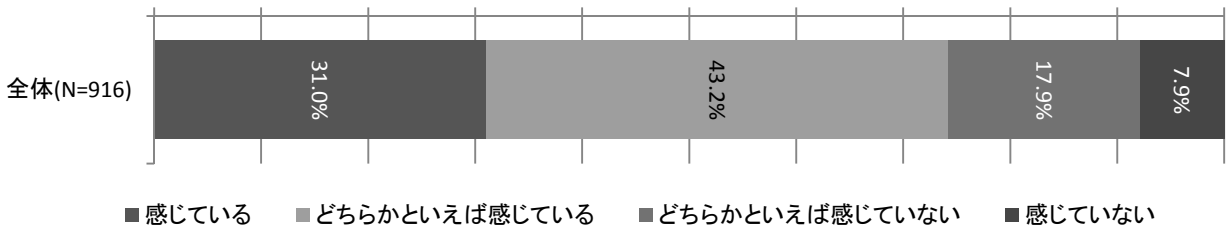
(3) 地区別 0% 10% 20% 30% 40% 50% 60% 70% 80% 90% 100%



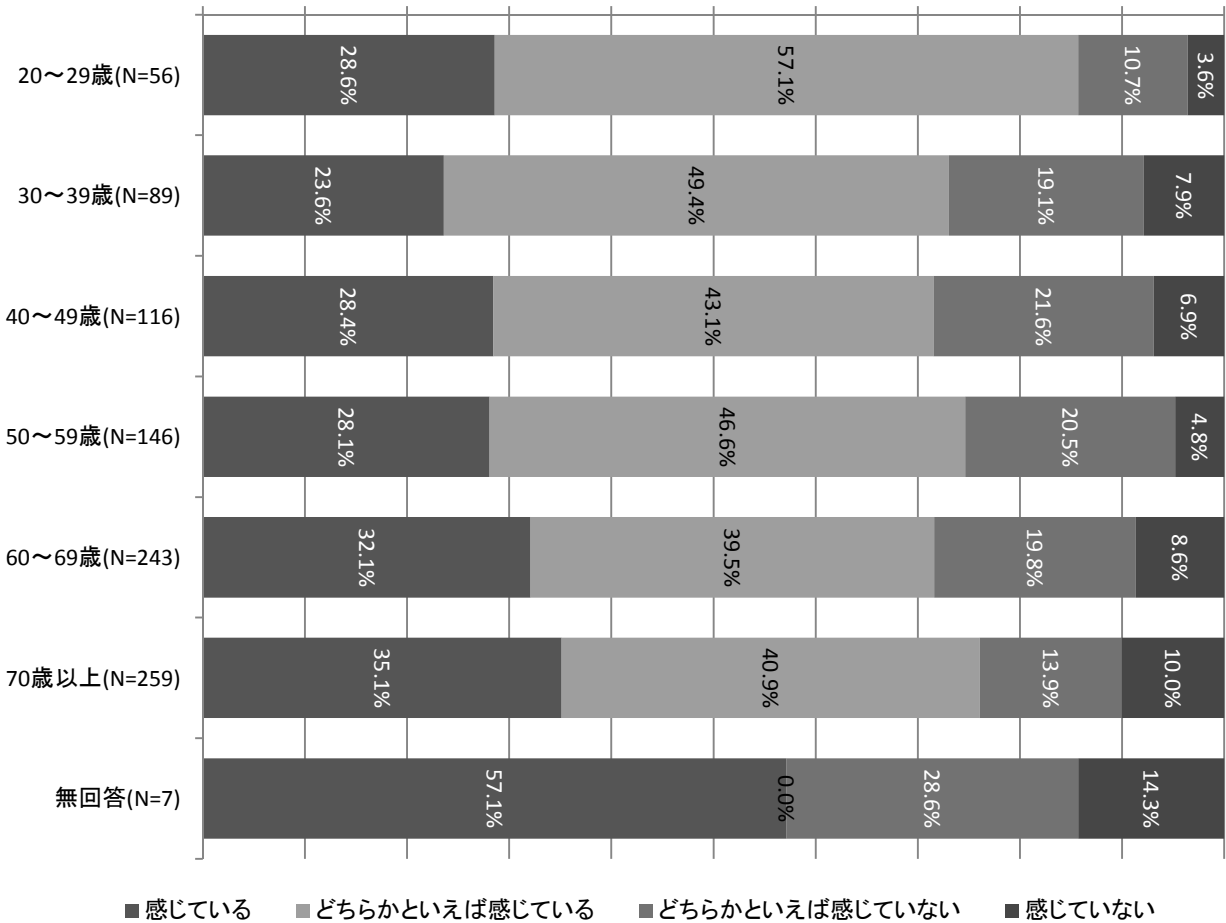
# 22-11 自分の住む地域が美しい景観であると感じていますか。

回答=916人、無回答・多重回答=166人

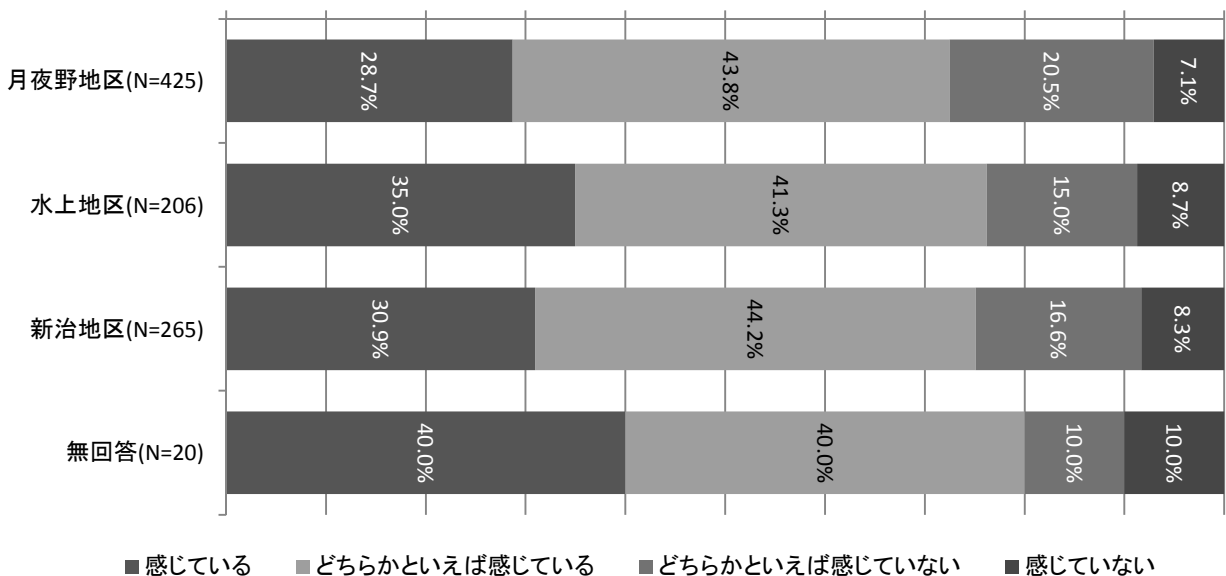
(1) 全体 0% 10% 20% 30% 40% 50% 60% 70% 80% 90% 100%



(2) 年代別 0% 10% 20% 30% 40% 50% 60% 70% 80% 90% 100%



(3) 地区別 0% 10% 20% 30% 40% 50% 60% 70% 80% 90% 100%



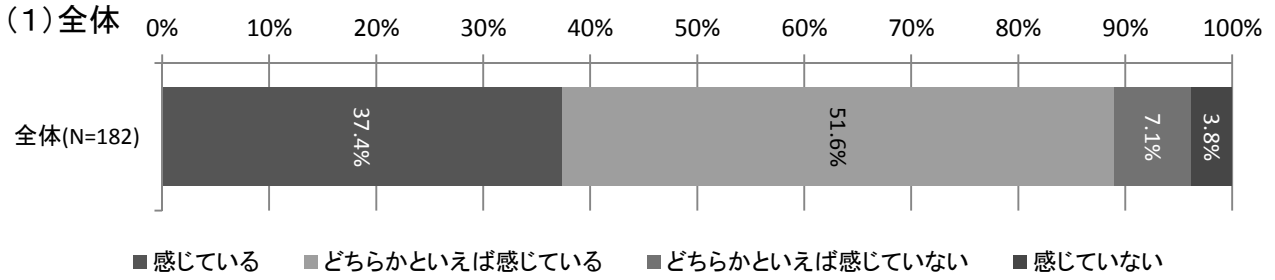
# 22-12

【18歳未満のお子さんがある方にお聞きます。】

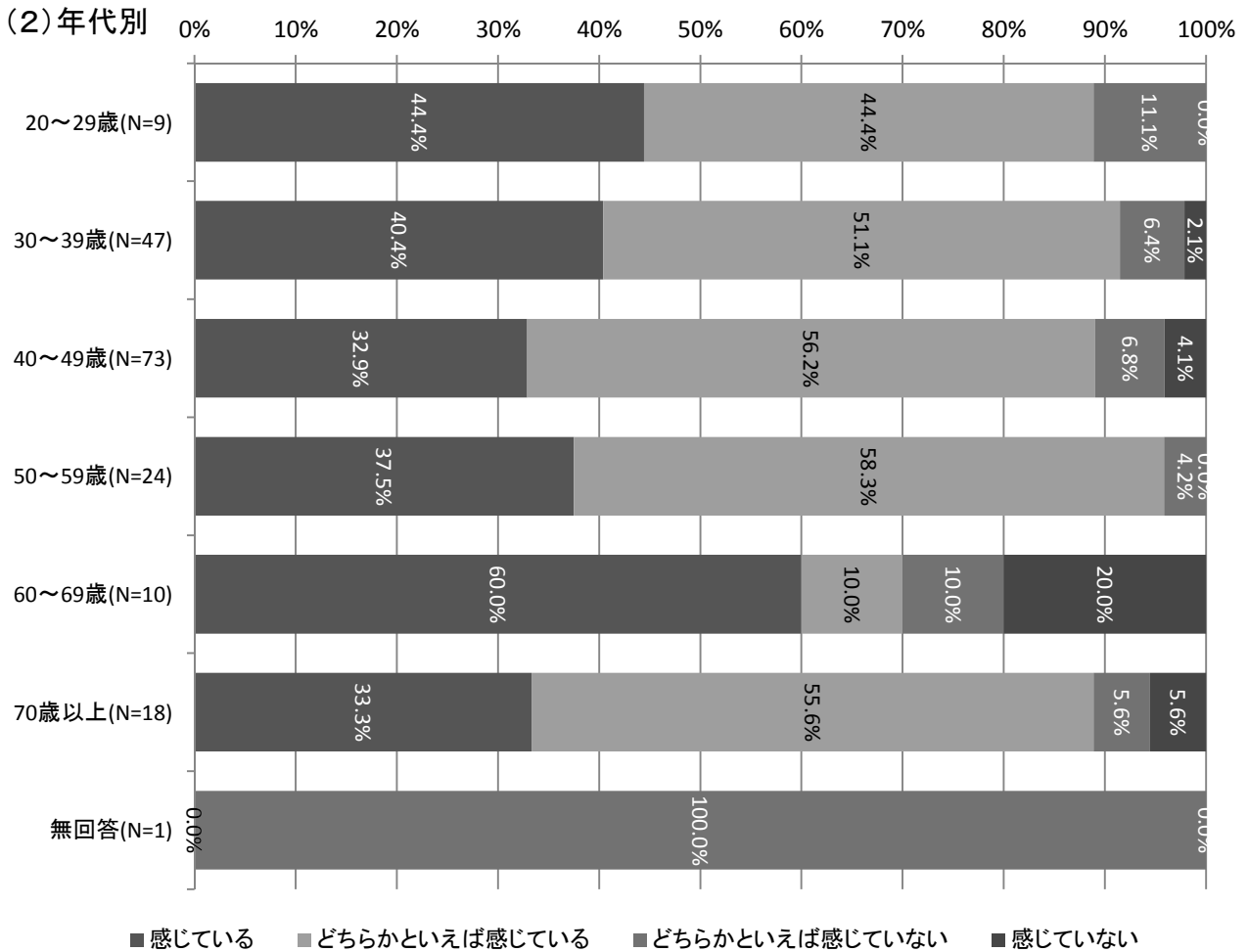
自分の子どもが心身ともに健やかに育っていると感じますか。

回答=182人、無回答・多重回答=900人

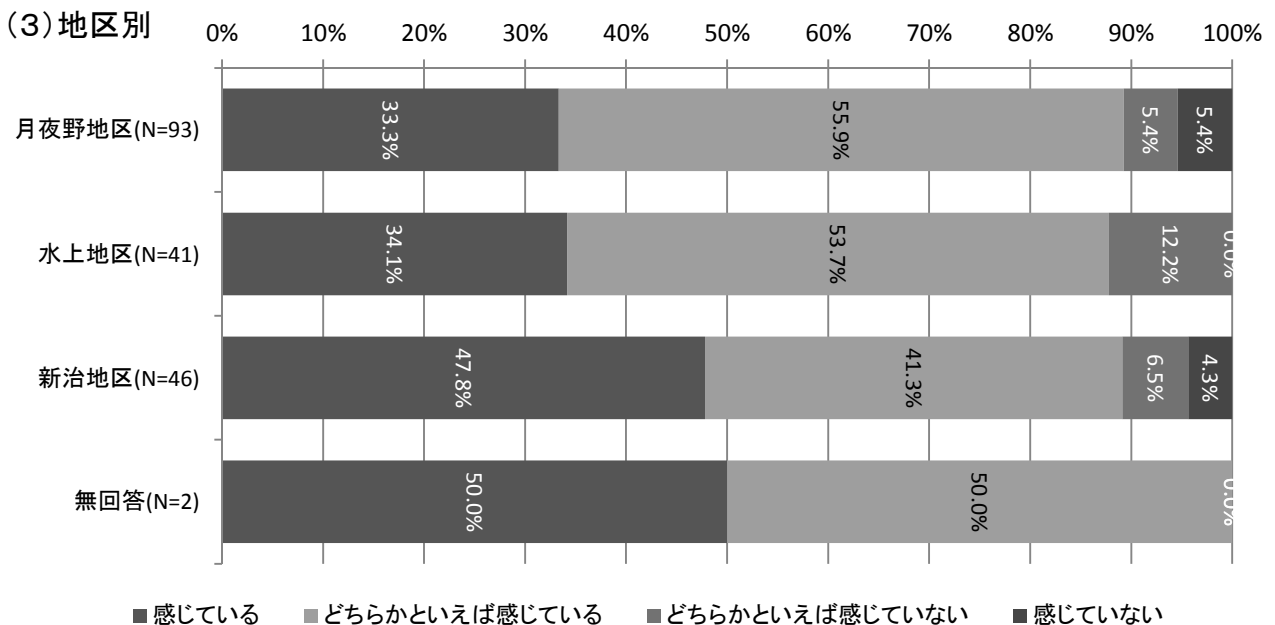
## (1) 全体



## (2) 年代別

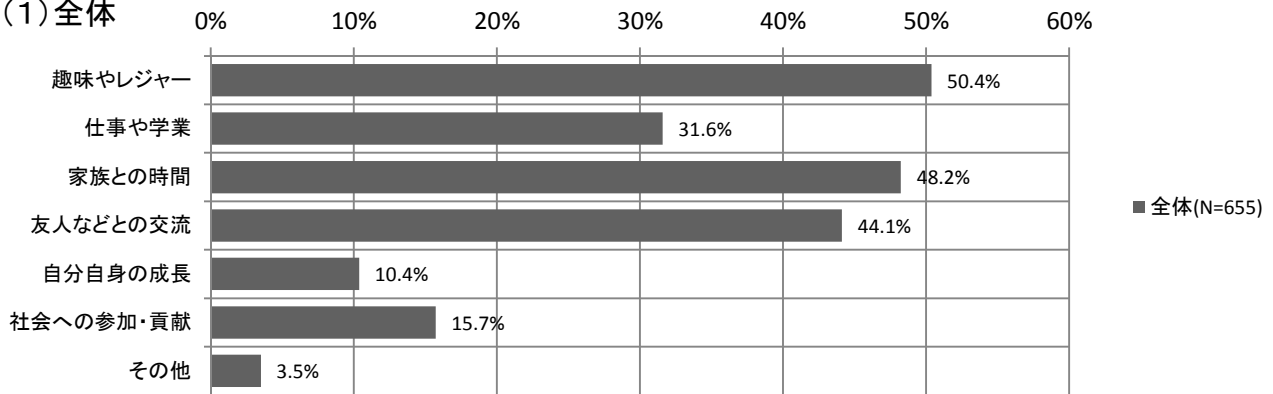


## (3) 地区別

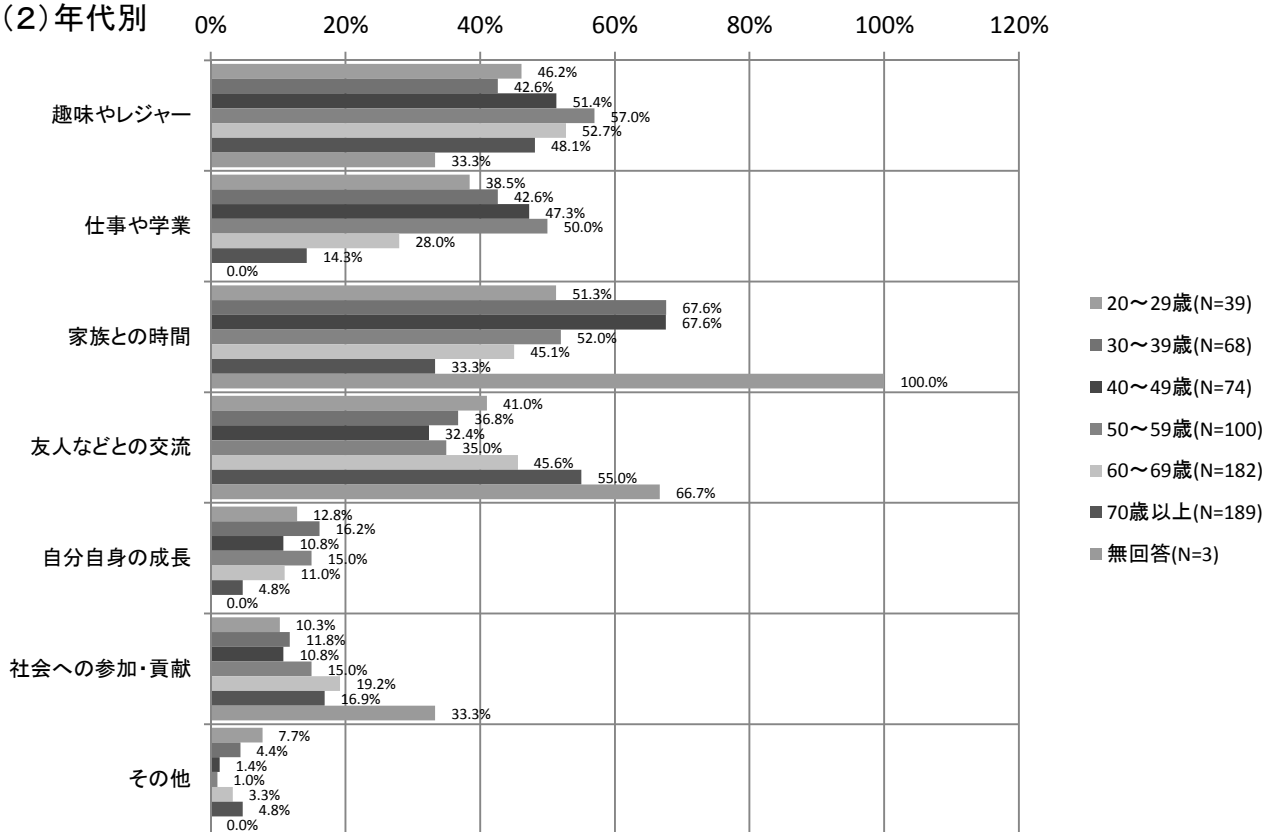


回答=655人、無回答=427人

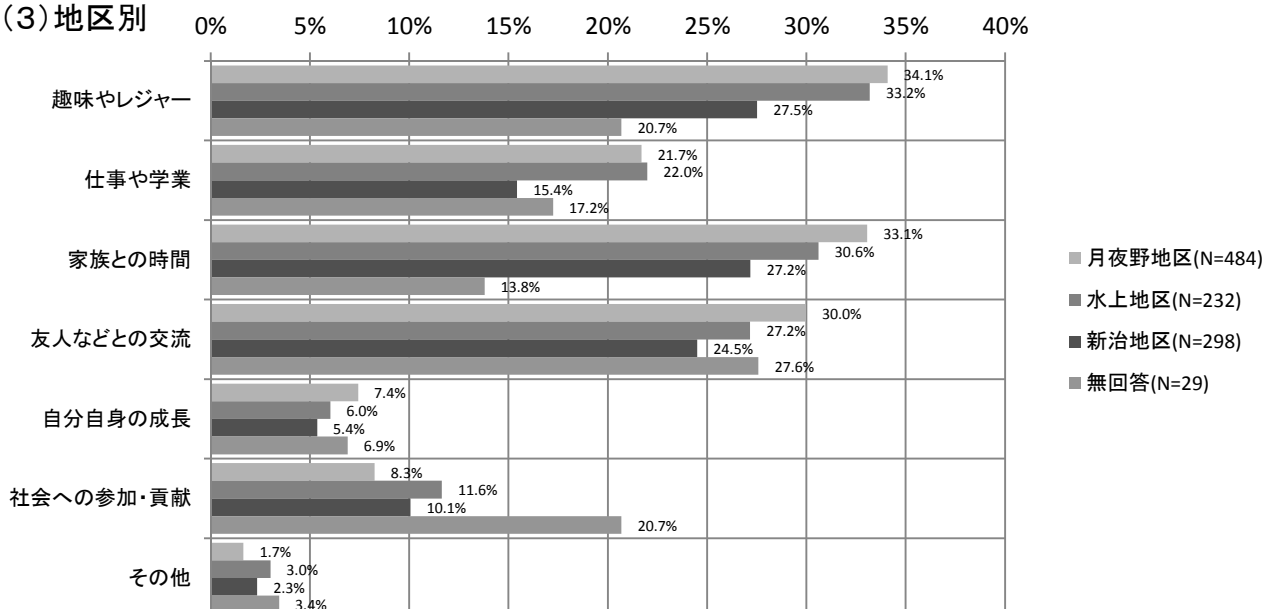
### (1) 全体



### (2) 年代別

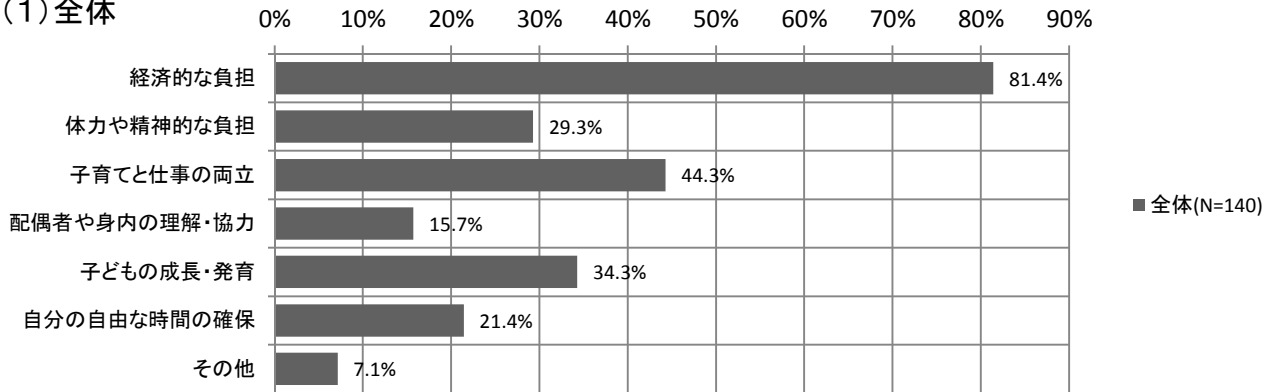


### (3) 地区別

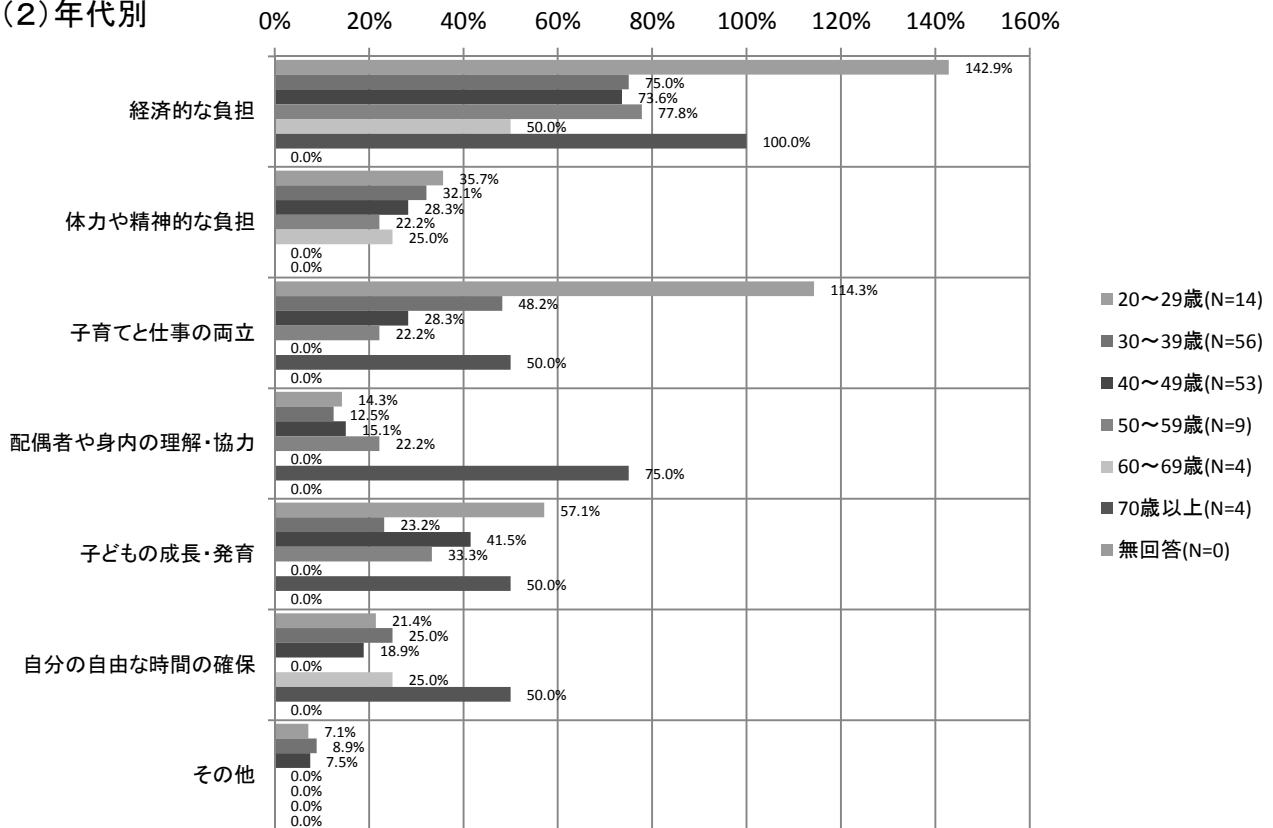


回答=140人、無回答=942人

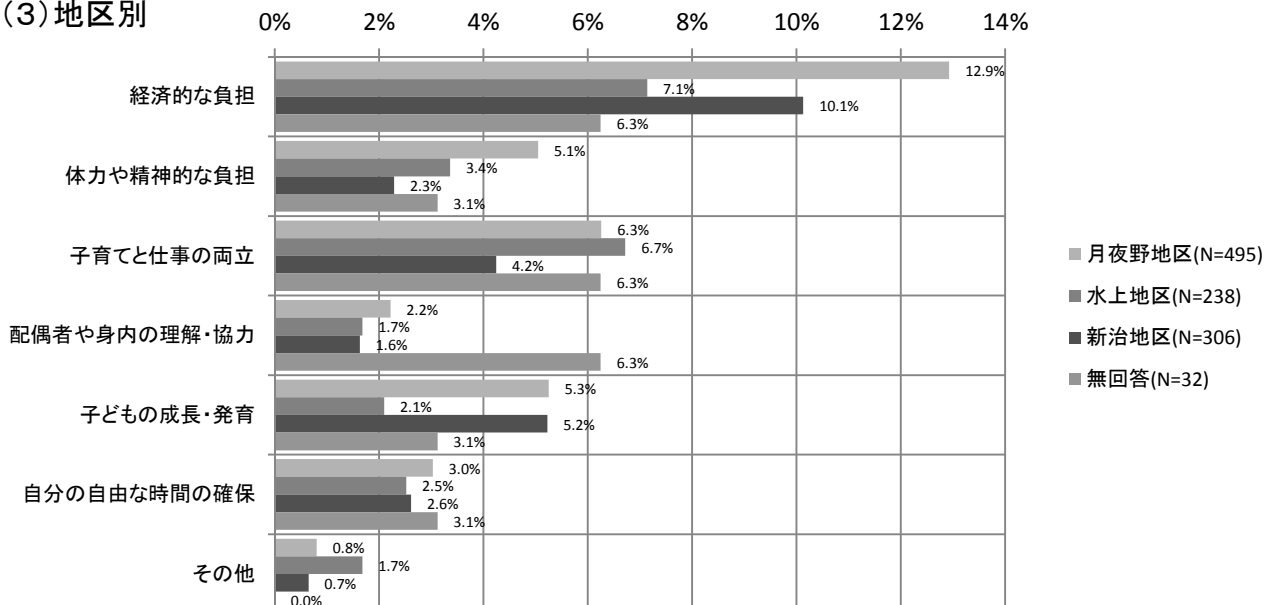
(1) 全体



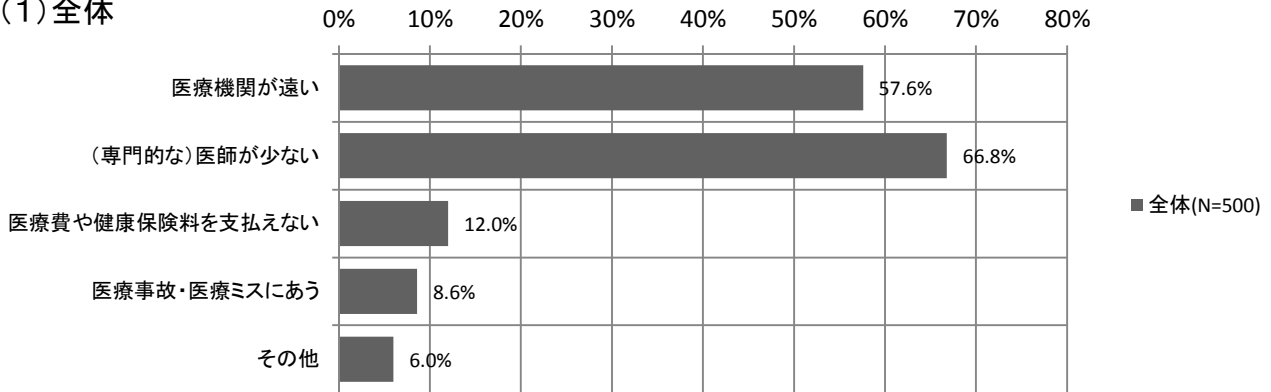
(2) 年代別



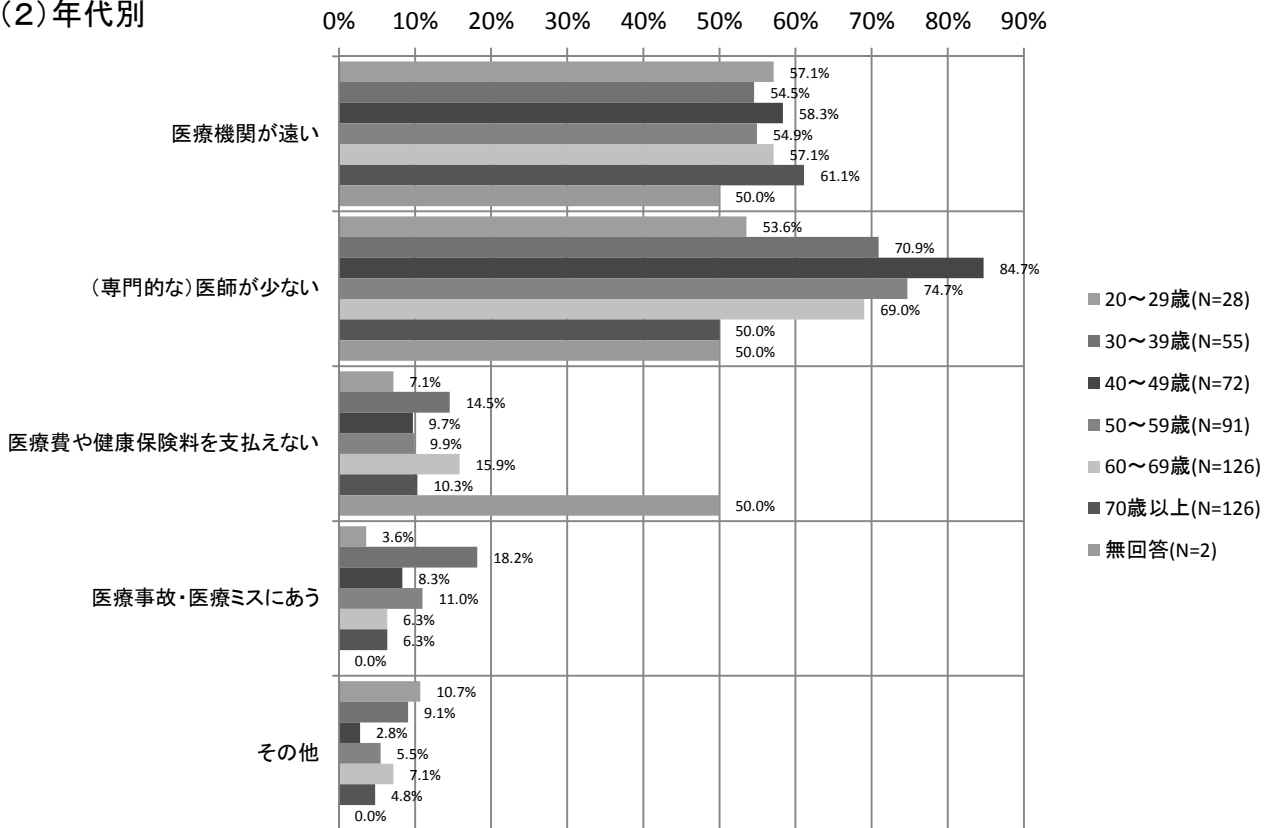
(3) 地区別



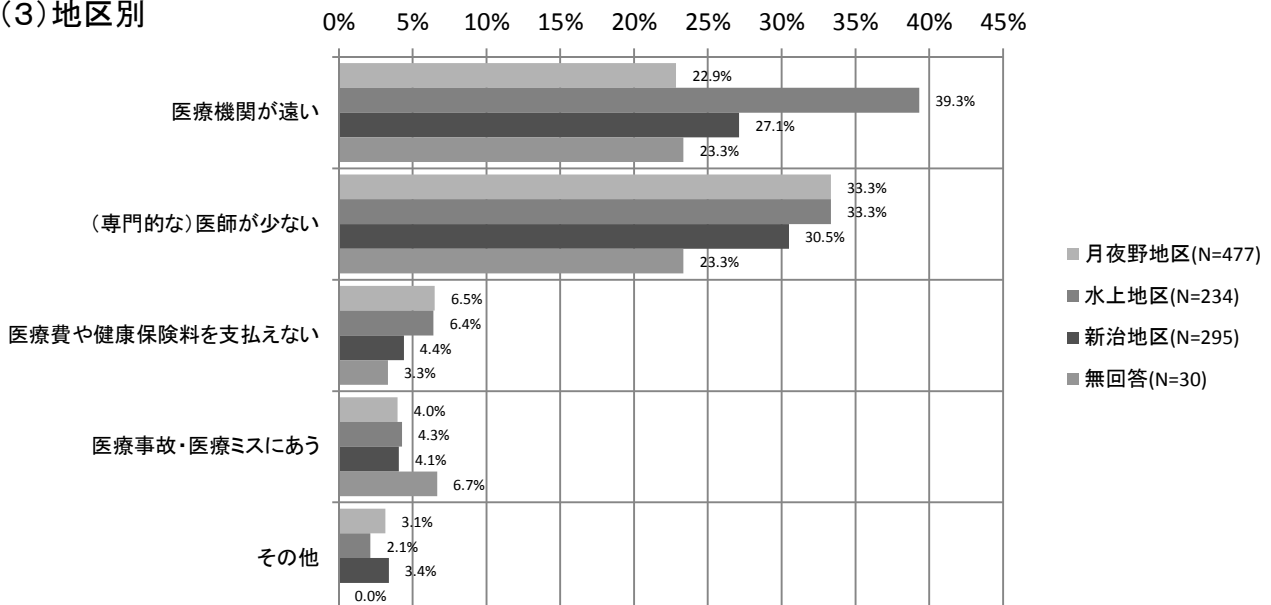
(1) 全体



(2) 年代別

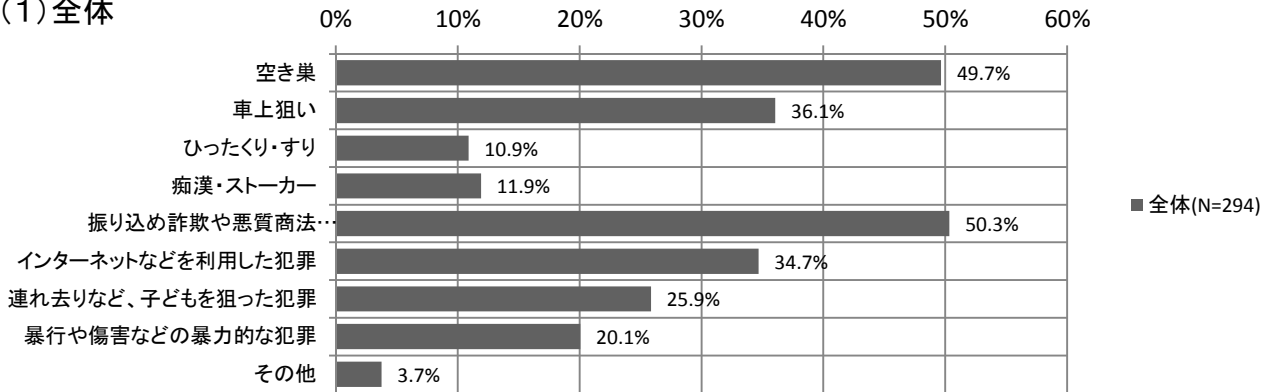


(3) 地区別

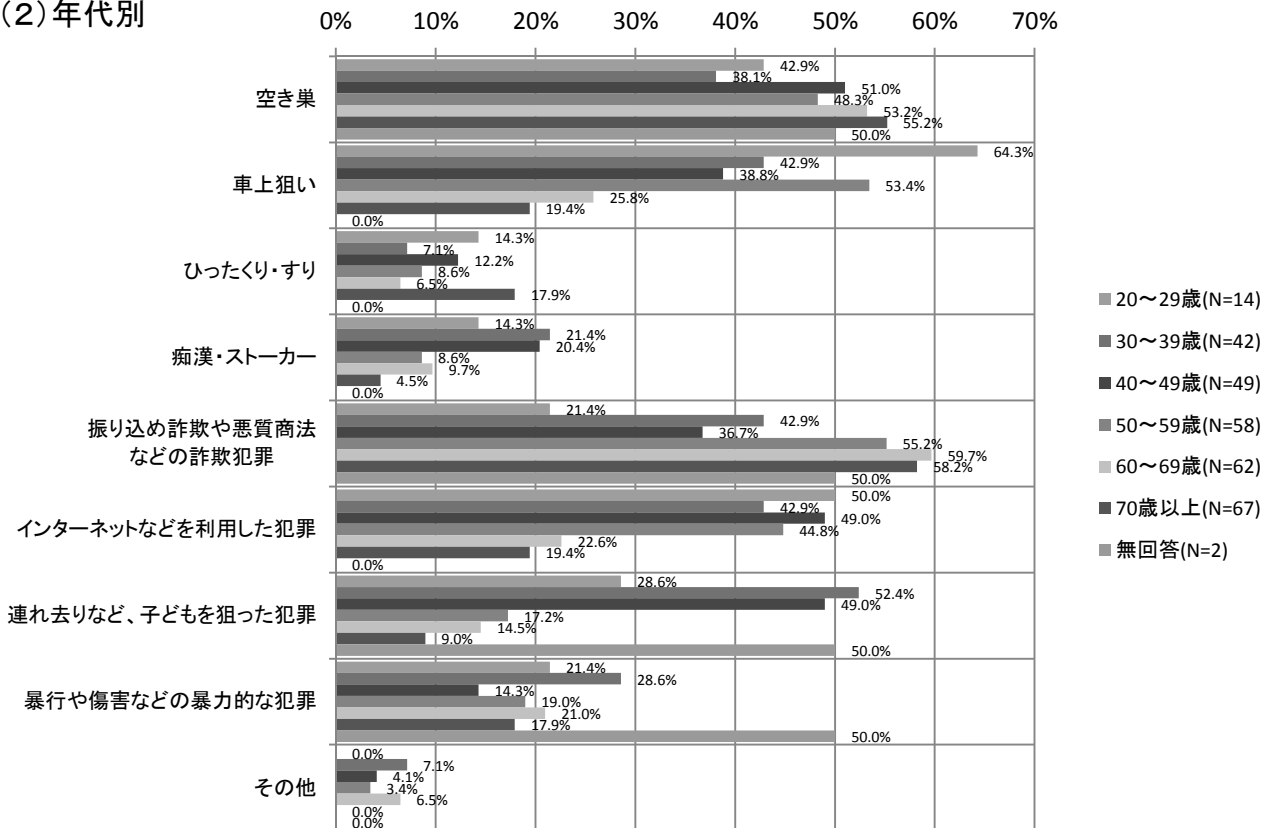


回答=294人、無回答=788人

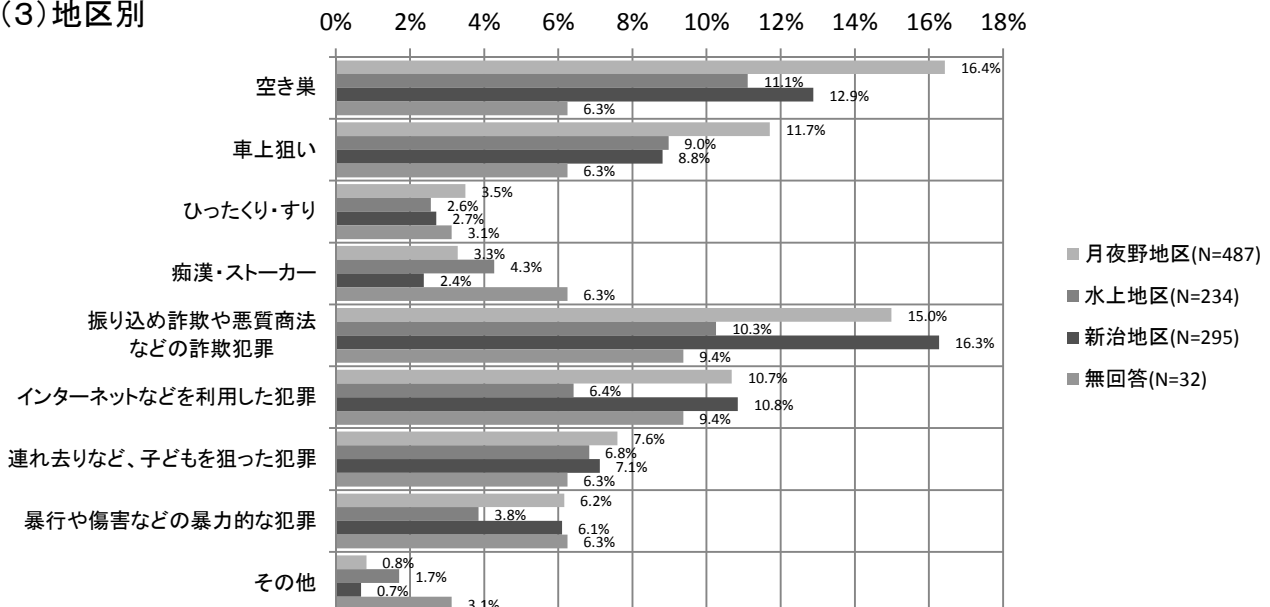
(1) 全体



(2) 年代別



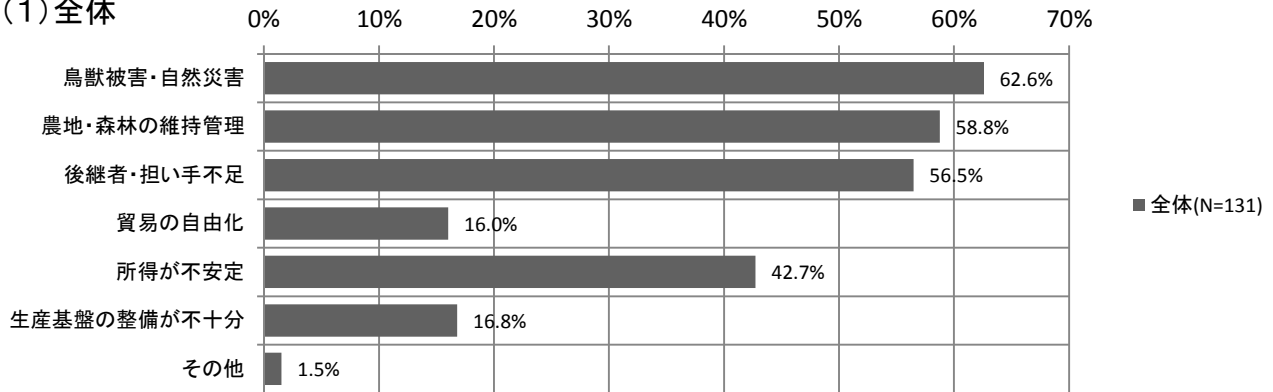
(3) 地区別



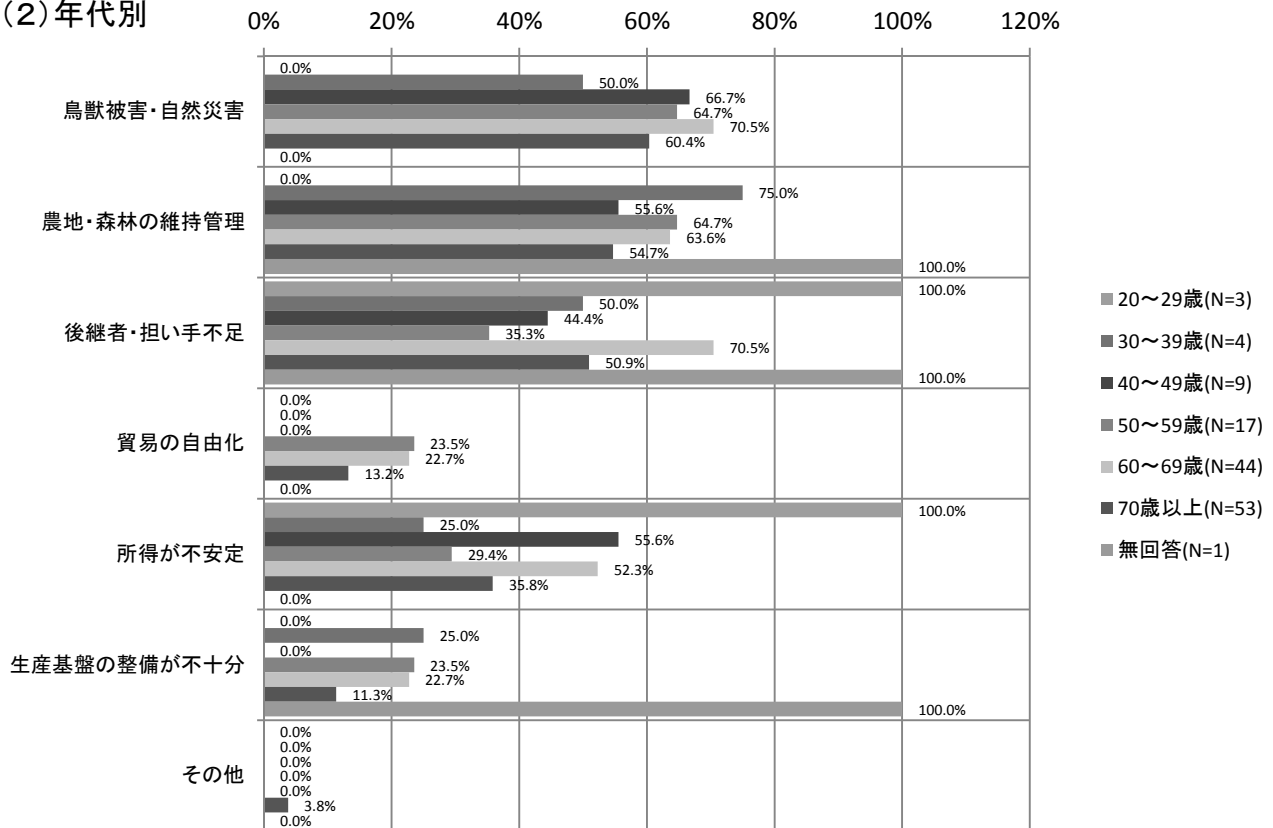


回答=131人、無回答=953人

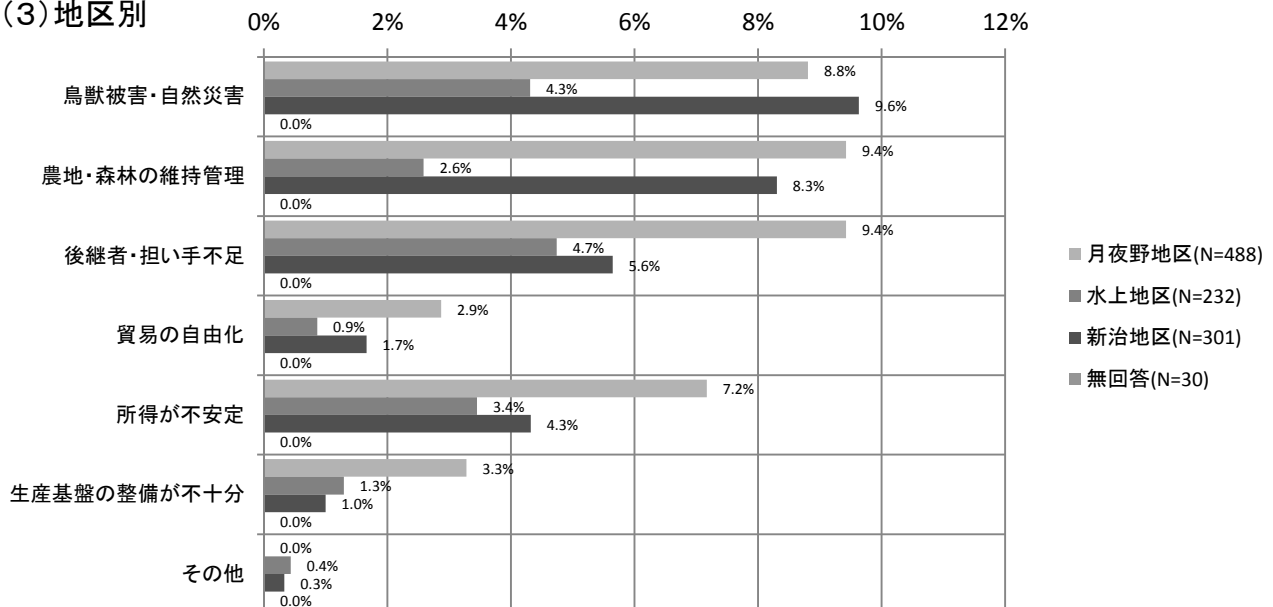
(1) 全体



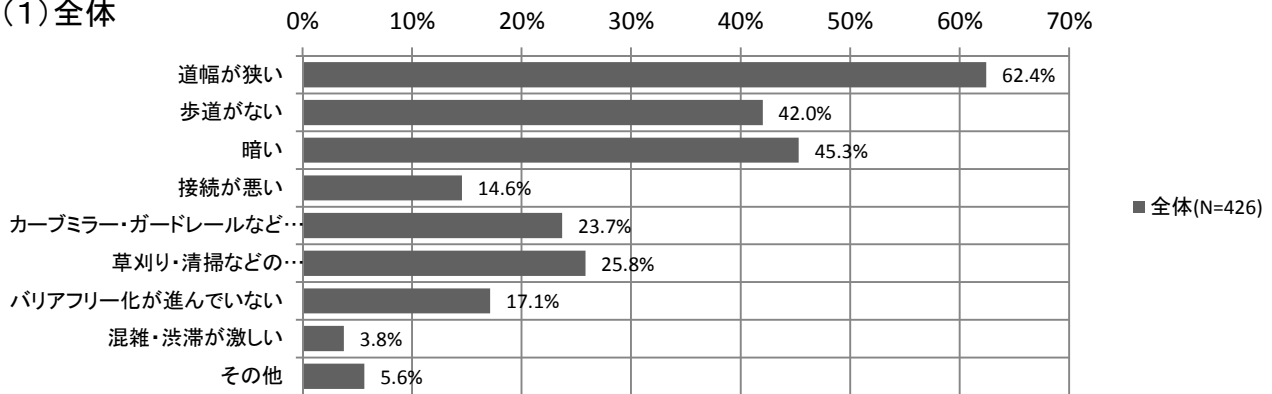
(2) 年代別



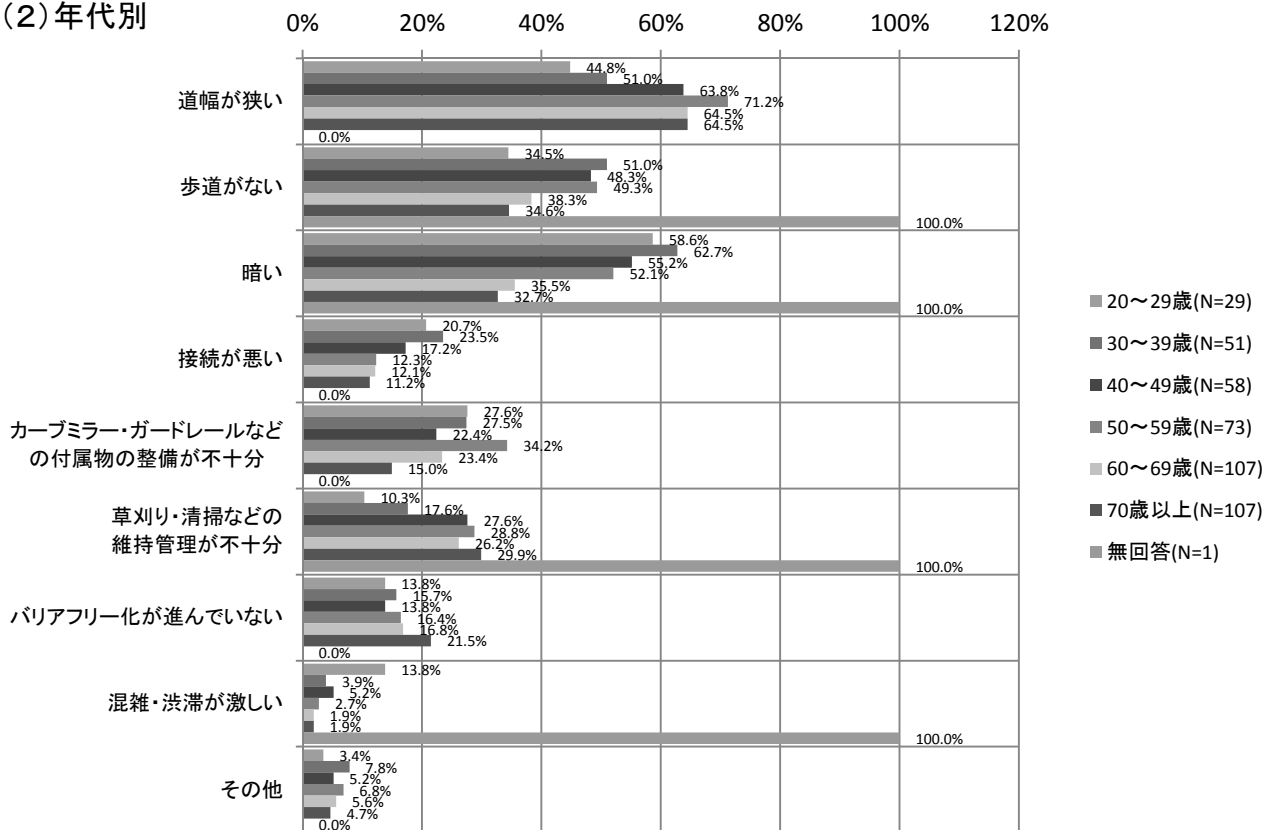
(3) 地区別



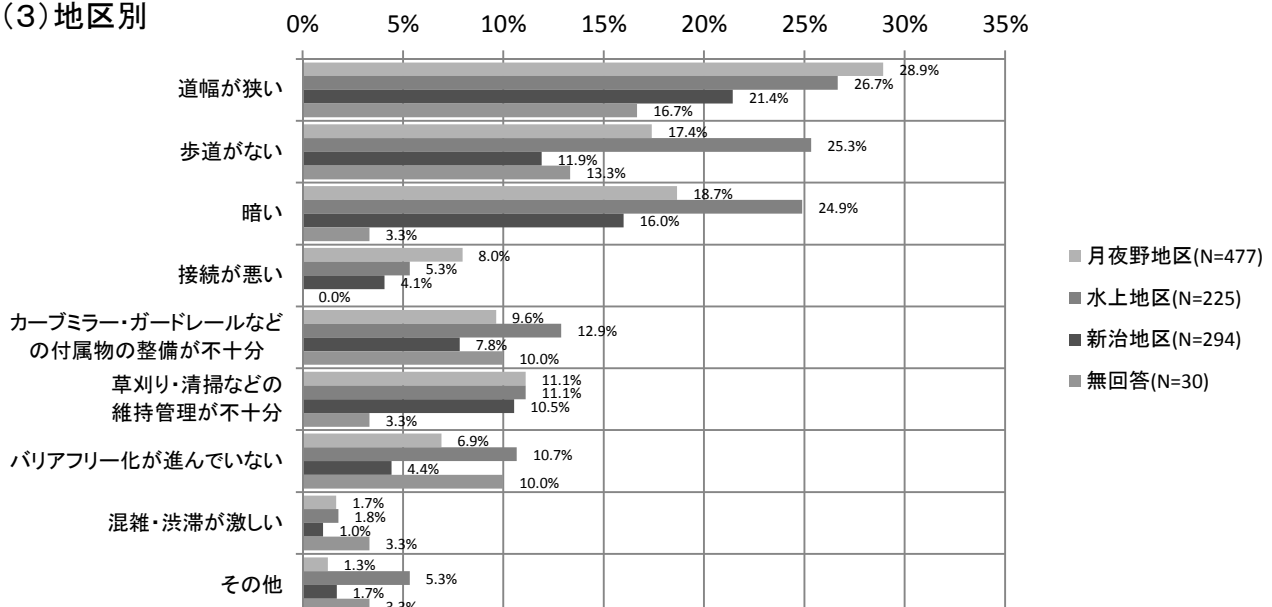
(1) 全体



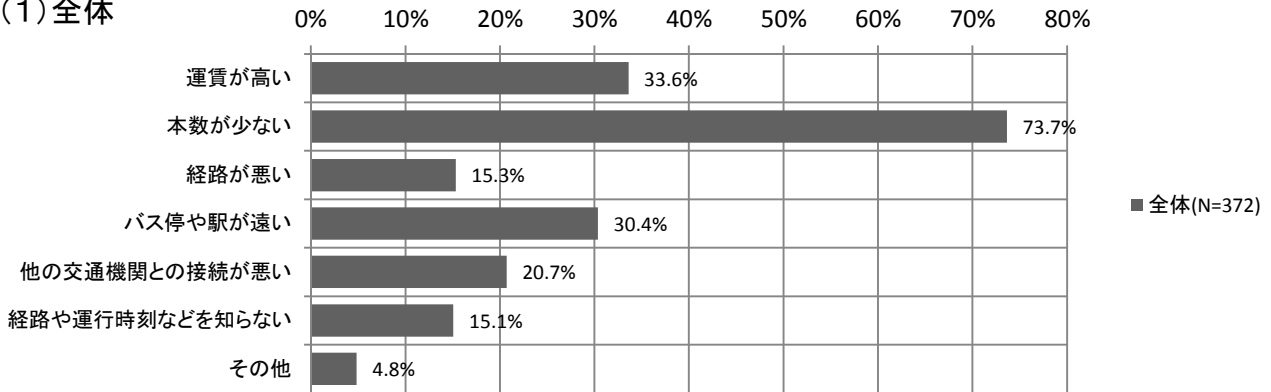
(2) 年代別



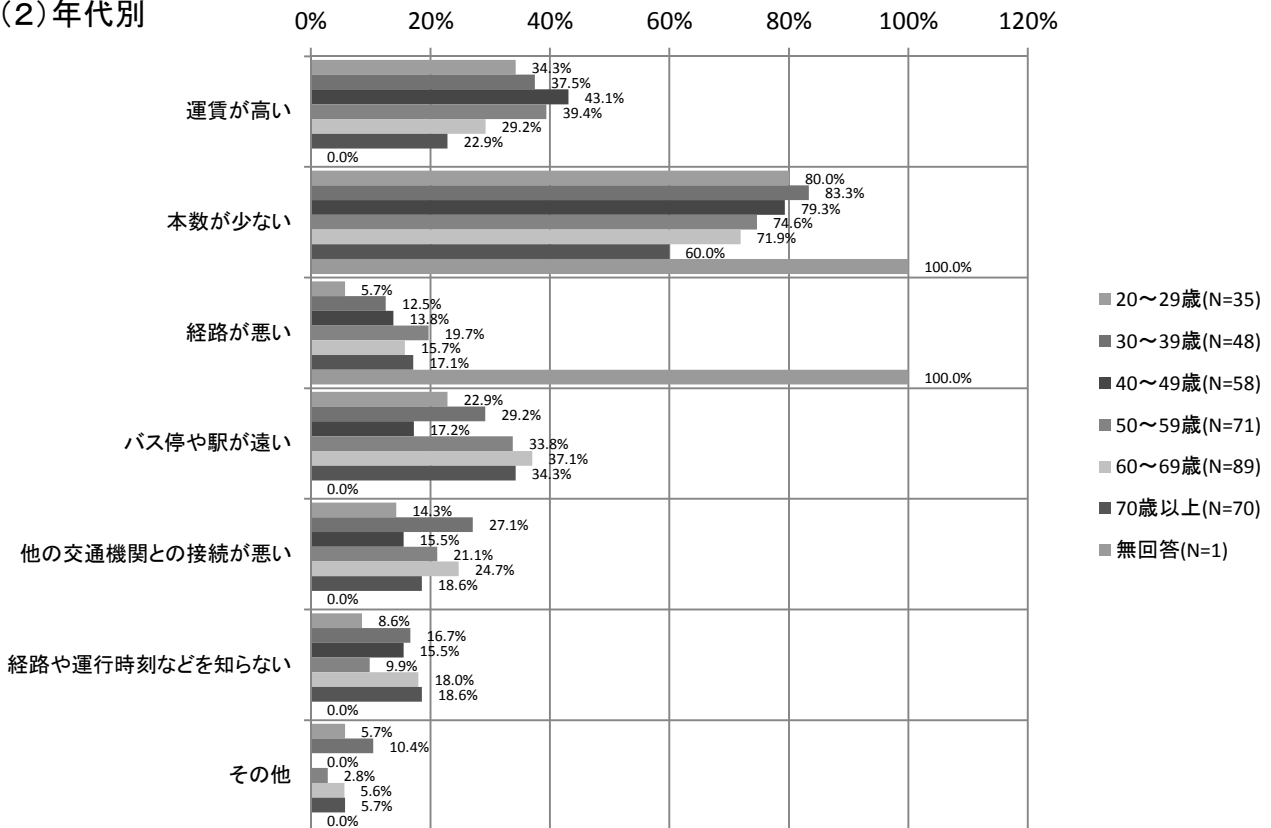
(3) 地区別



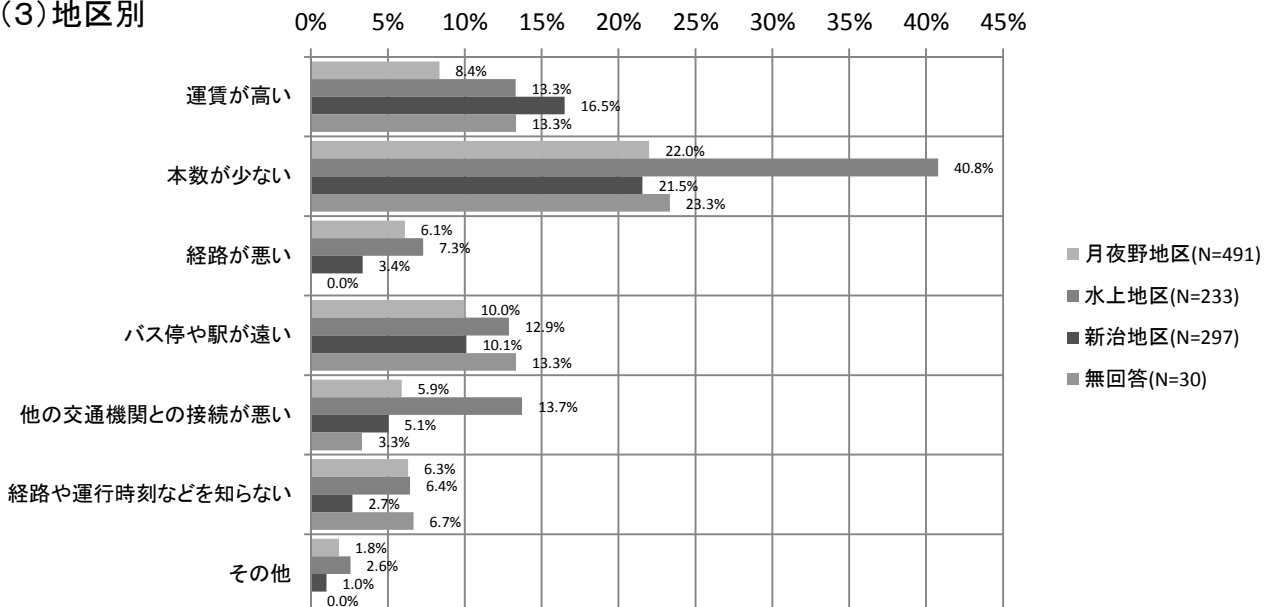
(1) 全体



(2) 年代別

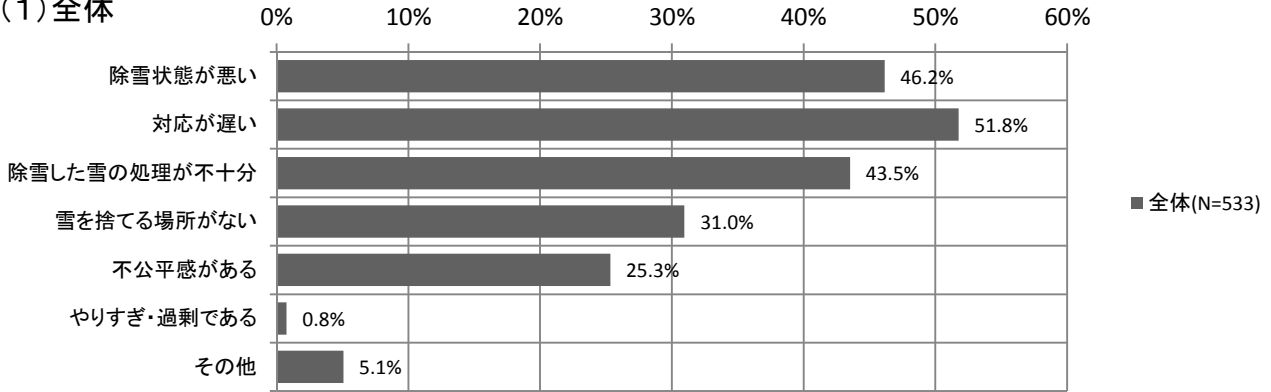


(3) 地区別

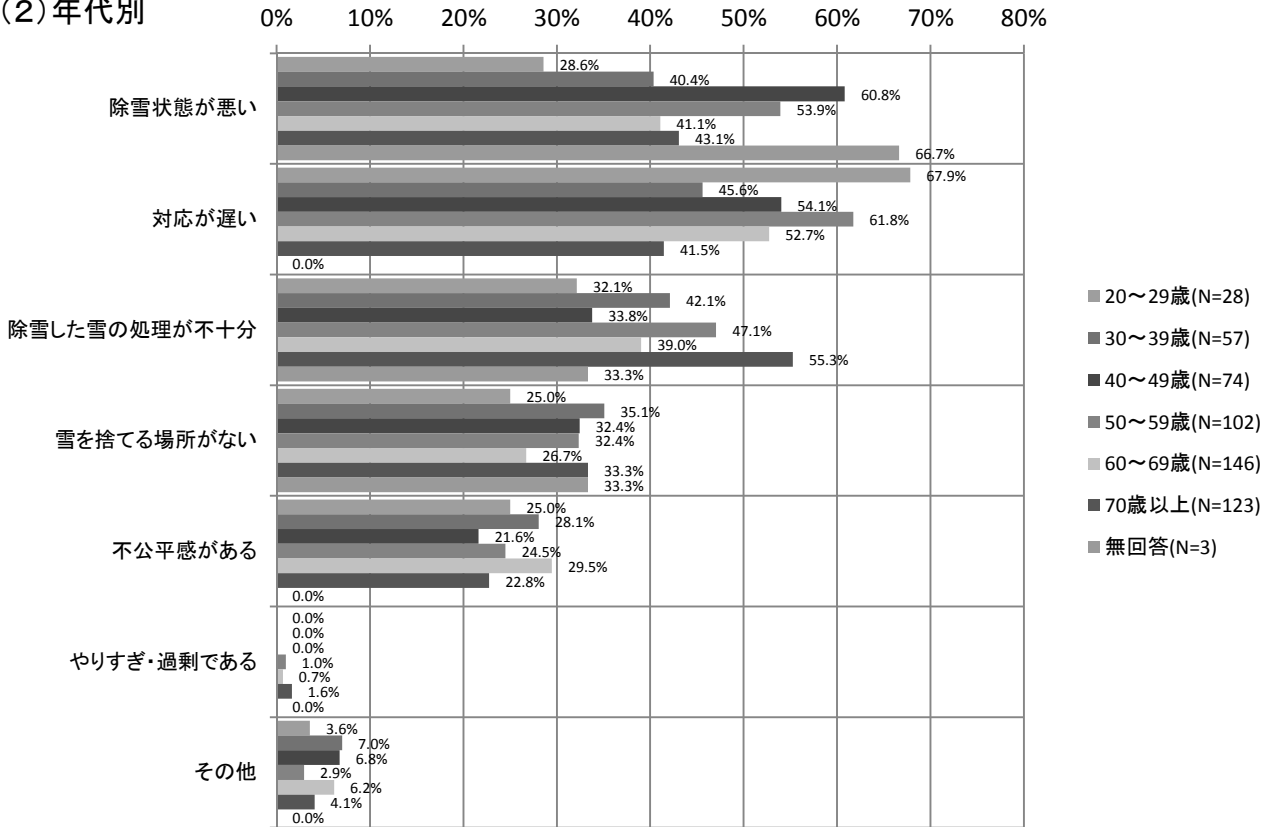


回答=533人、無回答=549人

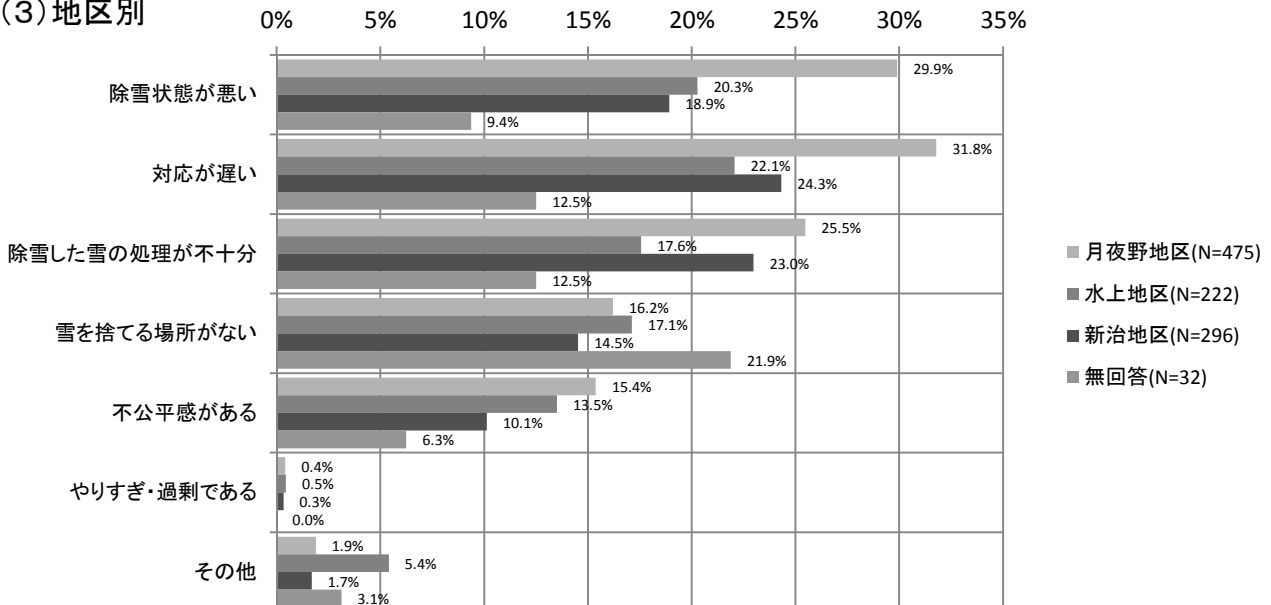
(1) 全体



(2) 年代別

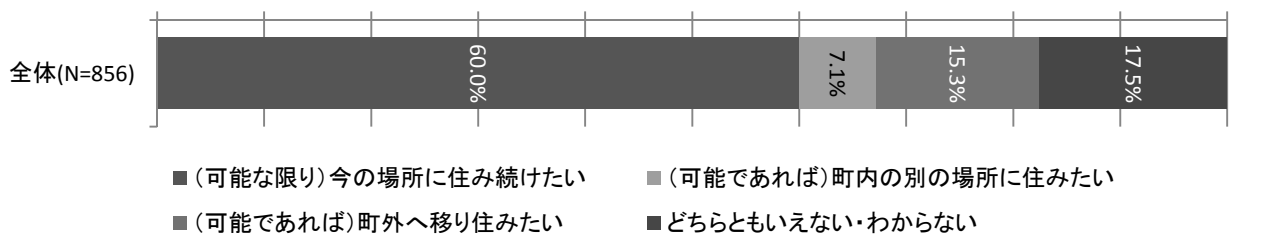


(3) 地区別




回答=856人、無回答・多重回答=226人

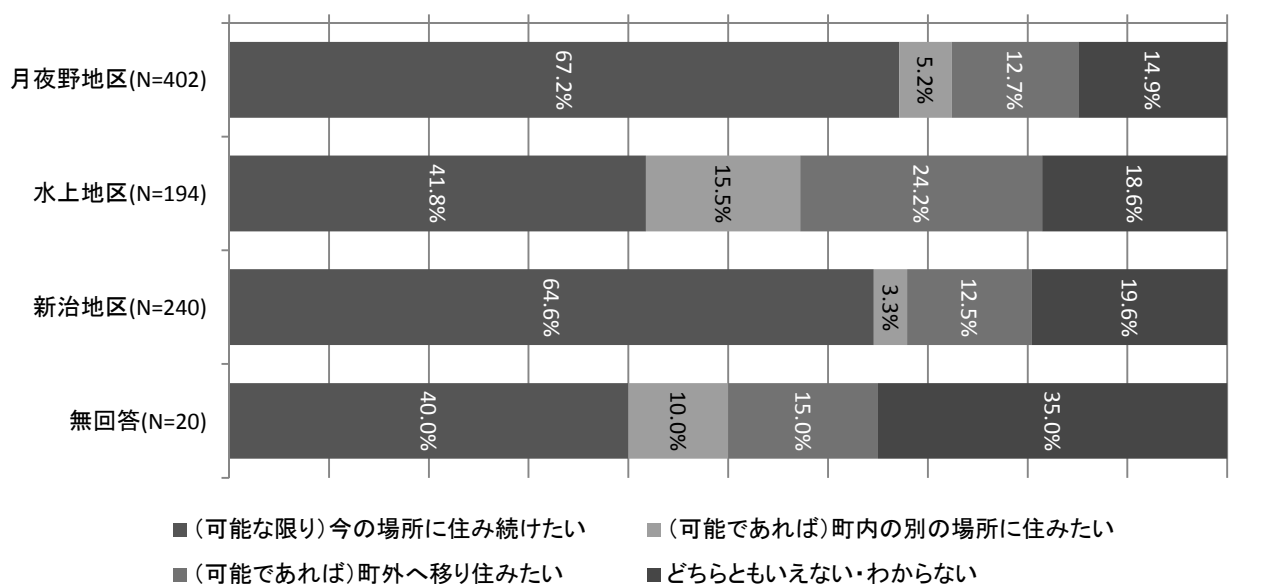
### (1) 全体



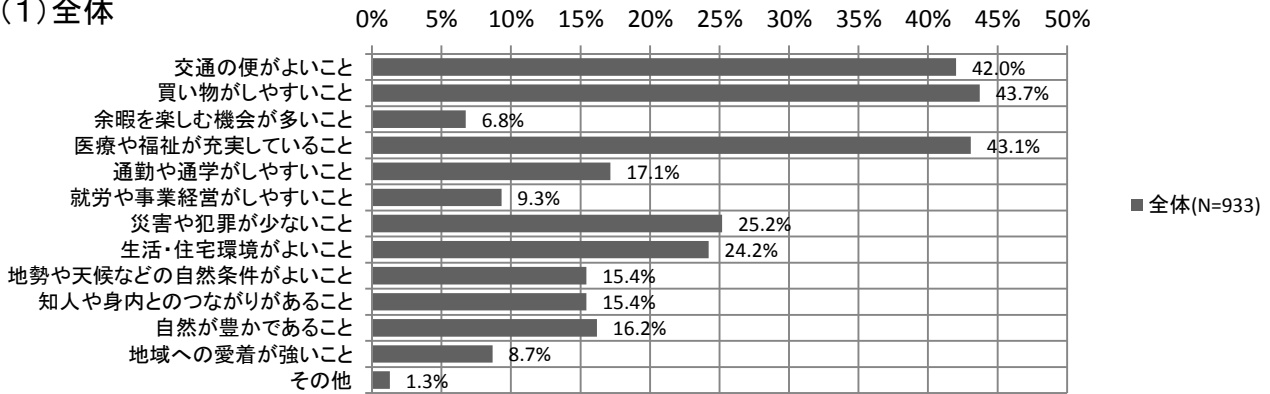
### (2) 年代別



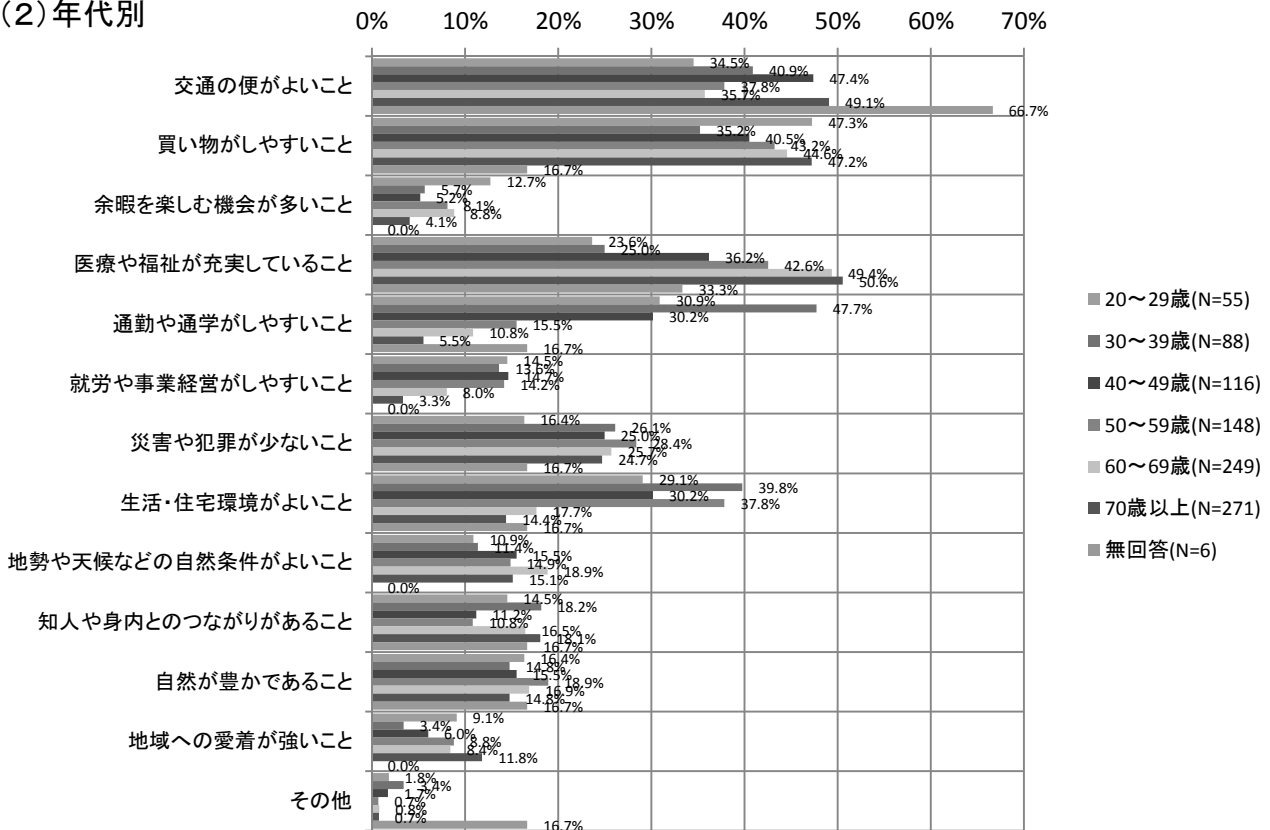
### (3) 地区別



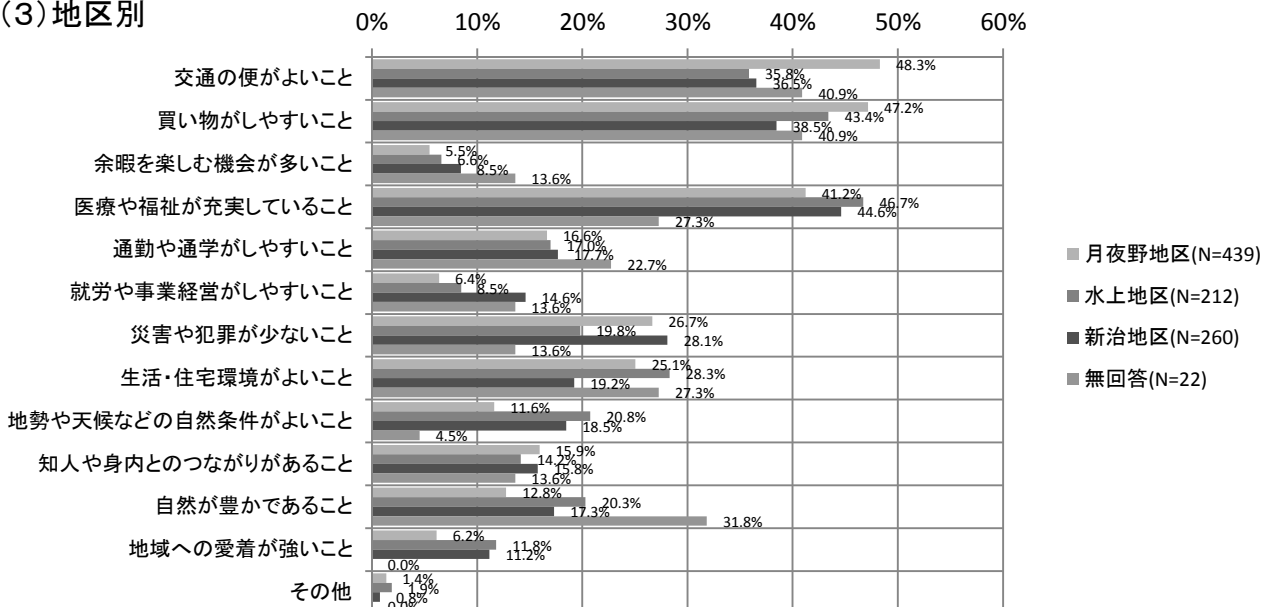
### (1) 全体



### (2) 年代別



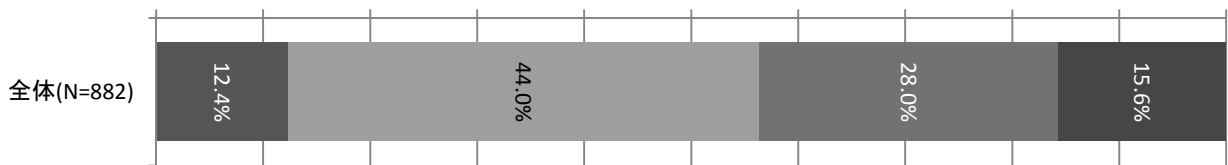
### (3) 地区別



# 33-1 必要とする町の行政情報を入手できていますか。

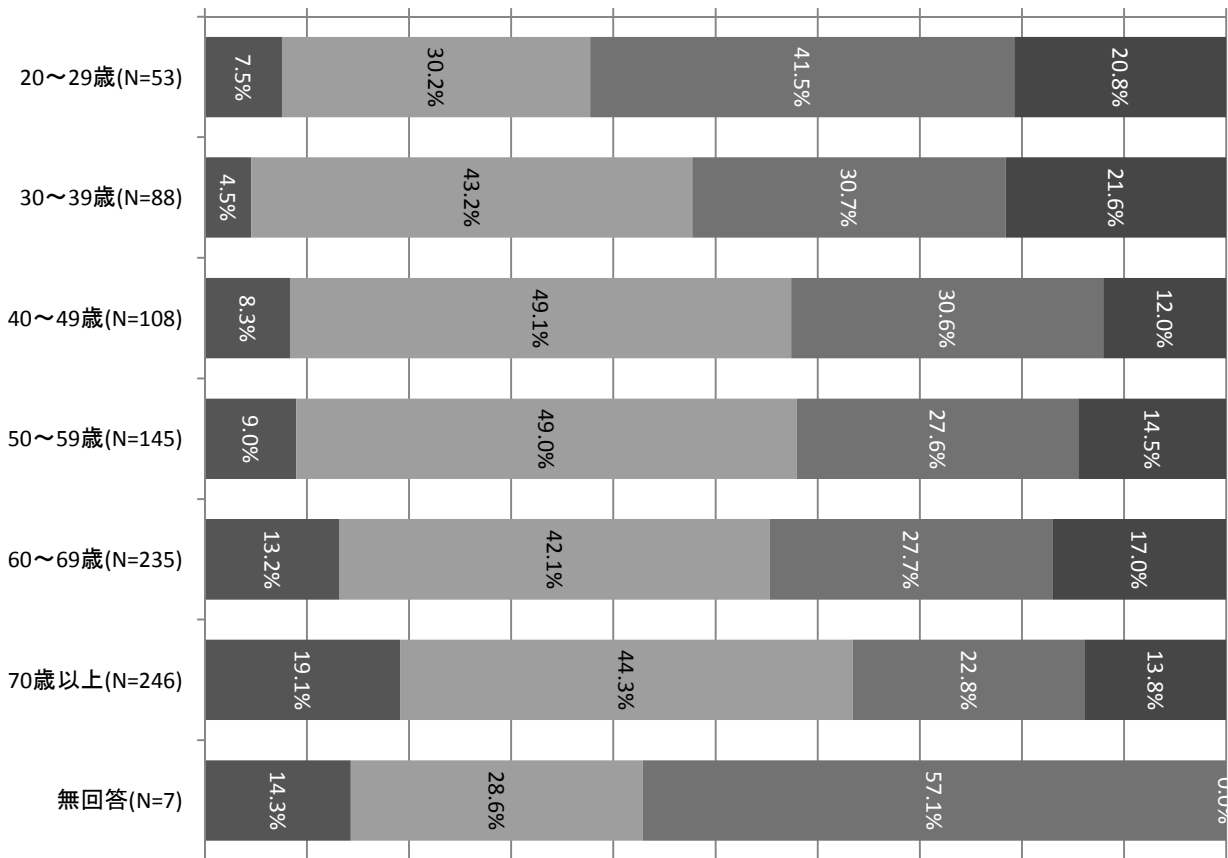
回答=882人、無回答・多重回答=200人

(1) 全体 0% 10% 20% 30% 40% 50% 60% 70% 80% 90% 100%



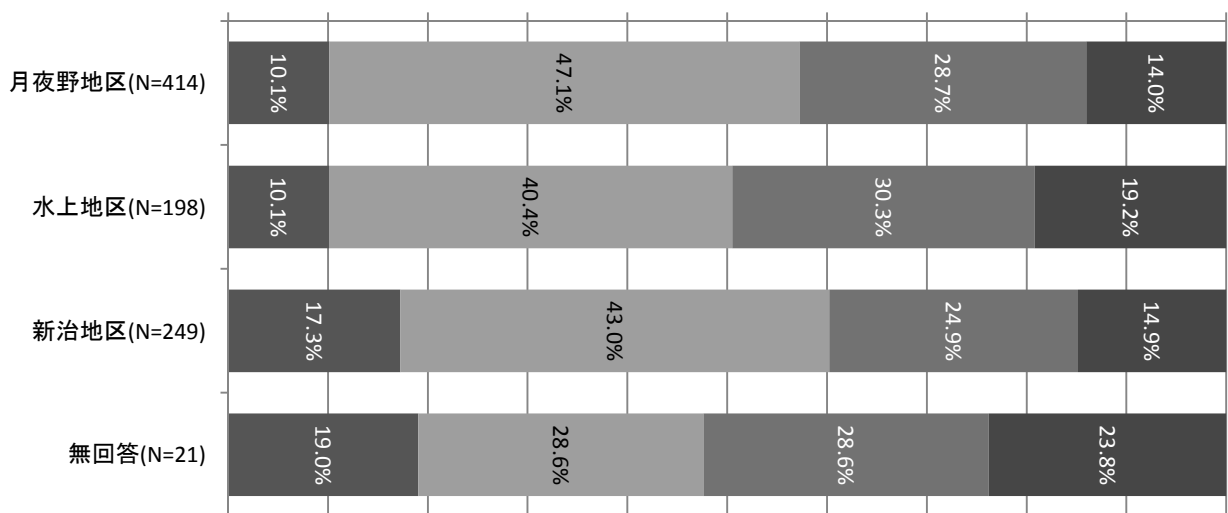
■ そう思う ■ どちらかといえばそう思う ■ どちらかといえばそうは思わない ■ そうは思わない

(2) 年代別 0% 10% 20% 30% 40% 50% 60% 70% 80% 90% 100%



■ そう思う ■ どちらかといえばそう思う ■ どちらかといえばそうは思わない ■ そうは思わない

(3) 地区別 0% 10% 20% 30% 40% 50% 60% 70% 80% 90% 100%



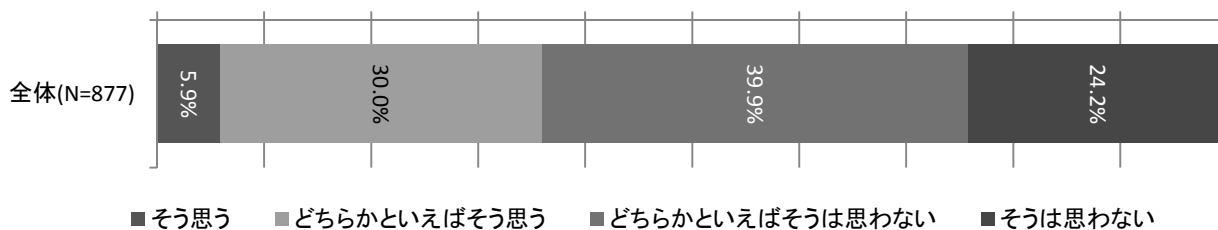
■ そう思う ■ どちらかといえばそう思う ■ どちらかといえばそうは思わない ■ そうは思わない

# 33-2

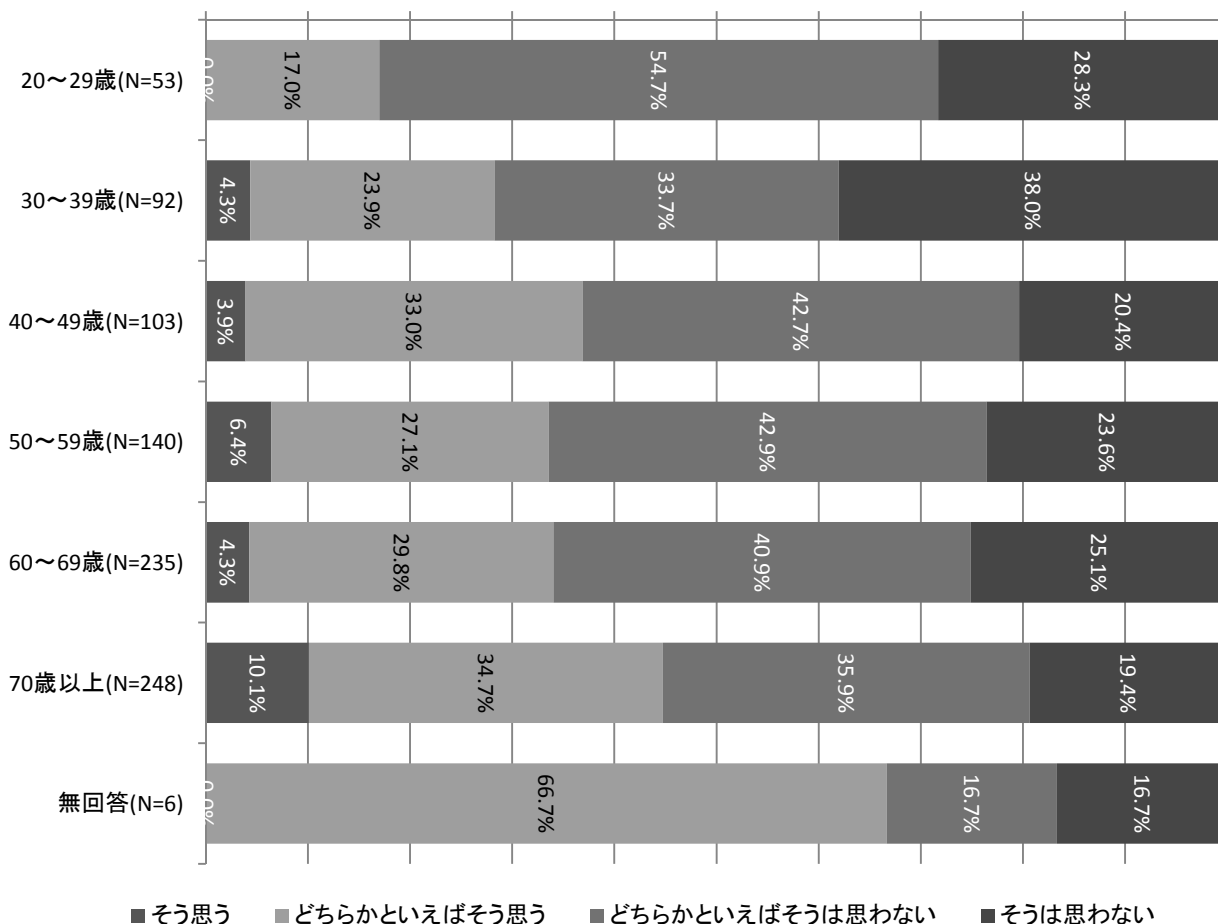
## 納めた税金の対価として、行政サービスが十分に提供されていると思いますか。

回答=877人、無回答・多重回答=205人

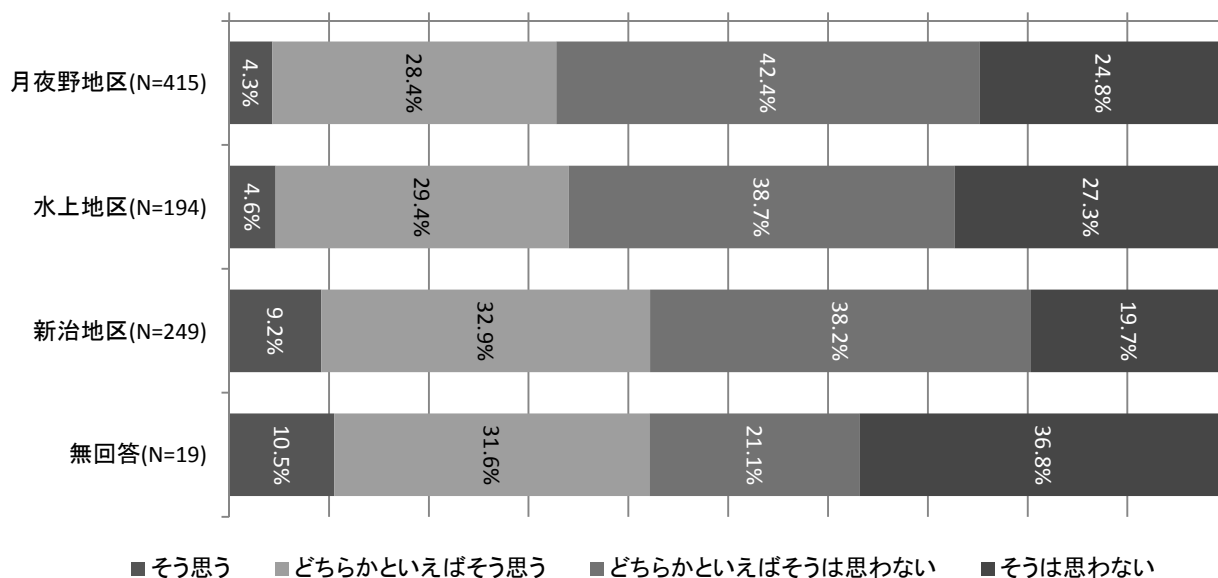
(1) 全体 0% 10% 20% 30% 40% 50% 60% 70% 80% 90% 100%



(2) 年代別 0% 10% 20% 30% 40% 50% 60% 70% 80% 90% 100%



(3) 地区別 0% 10% 20% 30% 40% 50% 60% 70% 80% 90% 100%

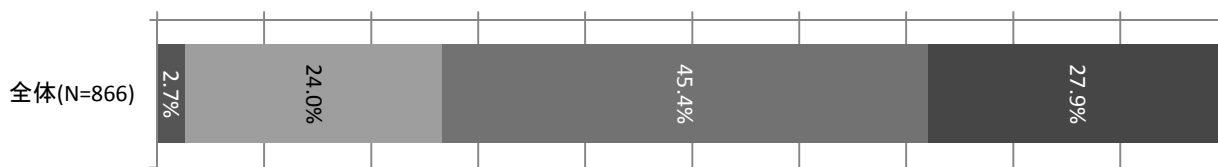




# 33-3 町政に町民の意見が十分に反映されていると思いますか。

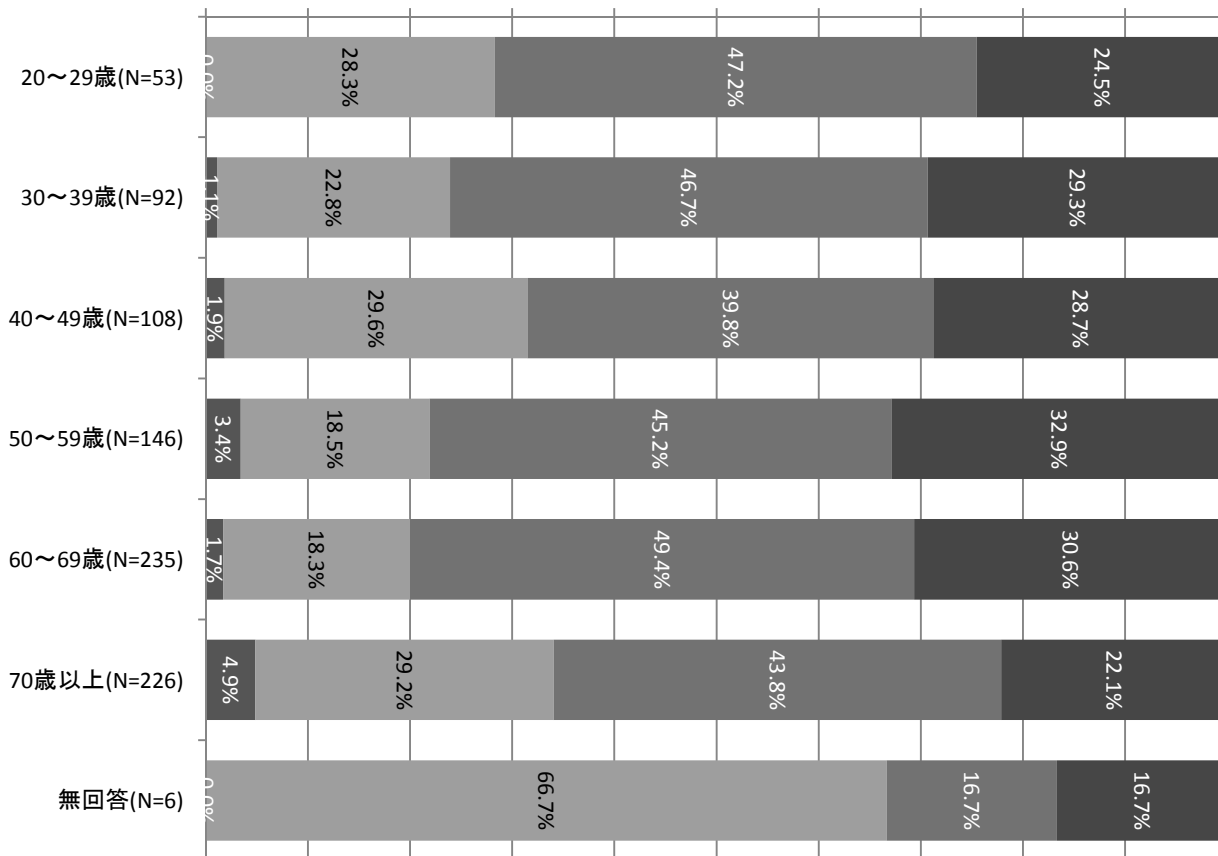
回答=866人、無回答・多重回答=216人

(1) 全体 0% 10% 20% 30% 40% 50% 60% 70% 80% 90% 100%



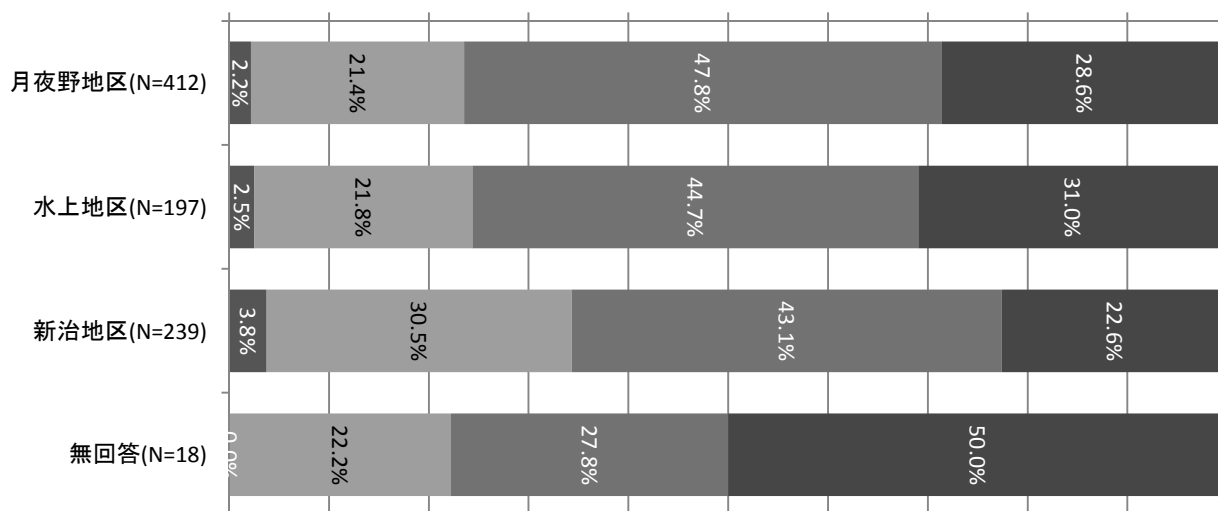
■ そう思う ■ どちらかといえばそう思う ■ どちらかといえばそうは思わない ■ そうは思わない

(2) 年代別 0% 10% 20% 30% 40% 50% 60% 70% 80% 90% 100%



■ そう思う ■ どちらかといえばそう思う ■ どちらかといえばそうは思わない ■ そうは思わない

(3) 地区別 0% 10% 20% 30% 40% 50% 60% 70% 80% 90% 100%

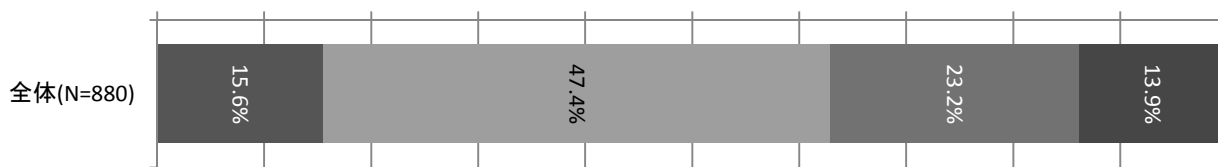


■ そう思う ■ どちらかといえばそう思う ■ どちらかといえばそうは思わない ■ そうは思わない

# 33-4 町役場職員の応対・接遇に好感が持てますか。

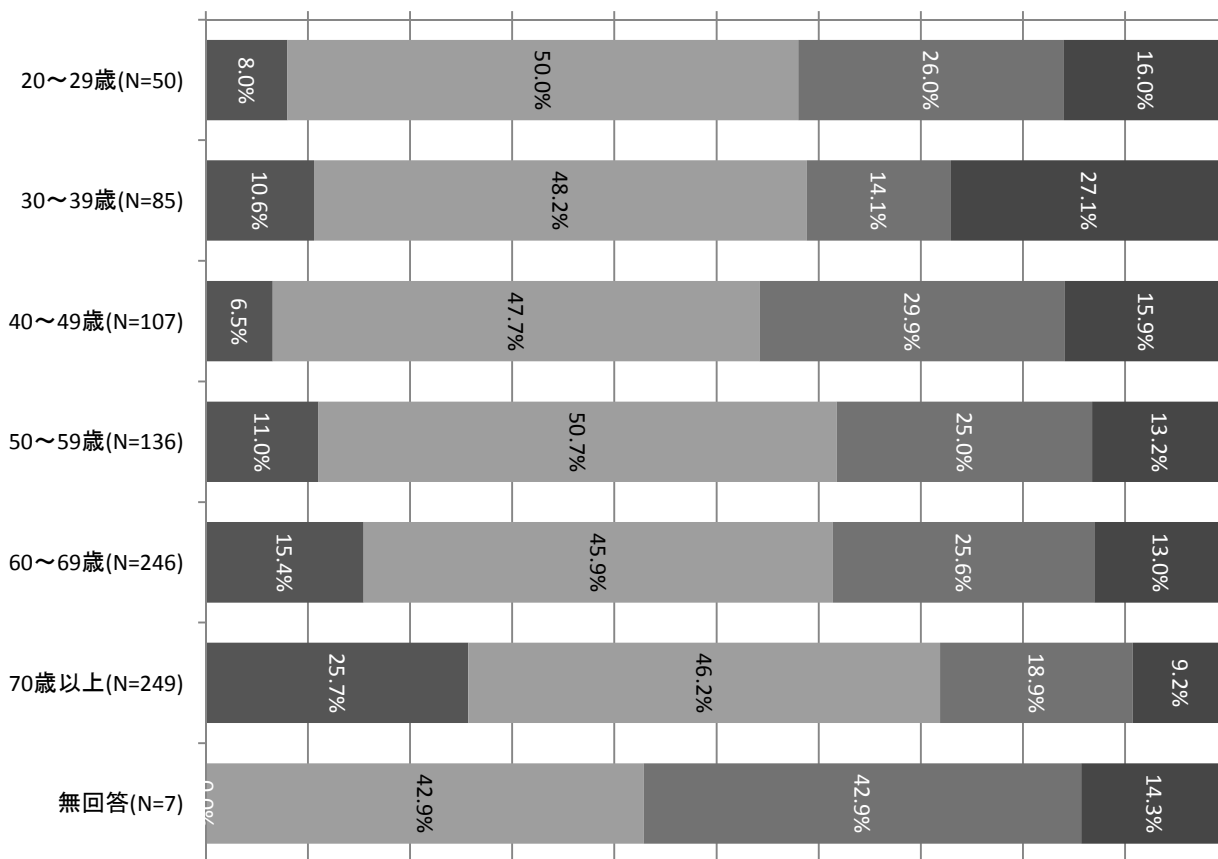
回答=880人、無回答・多重回答=202人

(1) 全体 0% 10% 20% 30% 40% 50% 60% 70% 80% 90% 100%



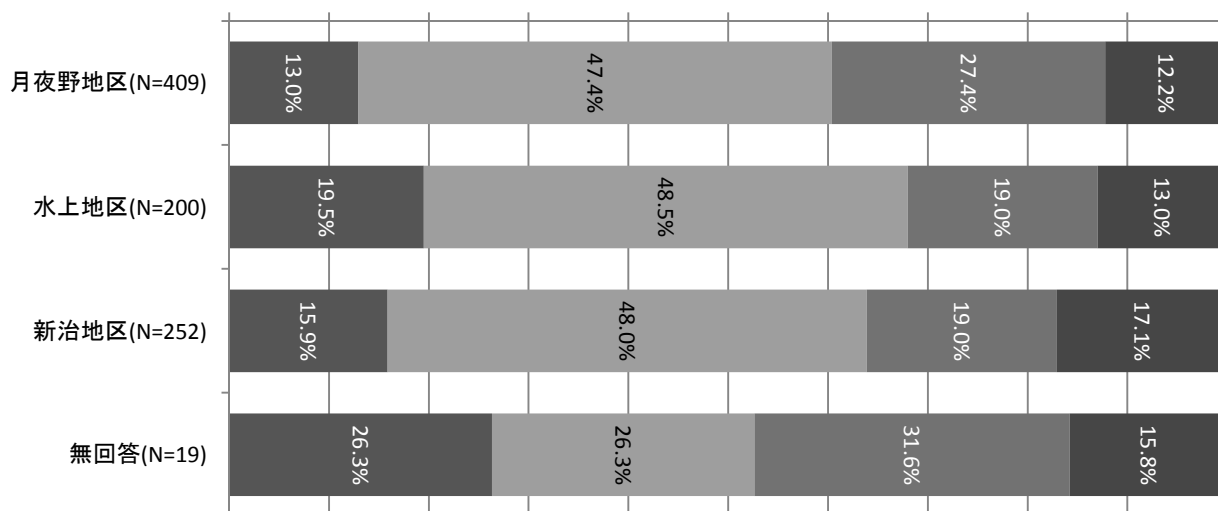
■ そう思う ■ どちらかといえばそう思う ■ どちらかといえばそうは思わない ■ そうは思わない

(2) 年代別 0% 10% 20% 30% 40% 50% 60% 70% 80% 90% 100%



■ そう思う ■ どちらかといえばそう思う ■ どちらかといえばそうは思わない ■ そうは思わない

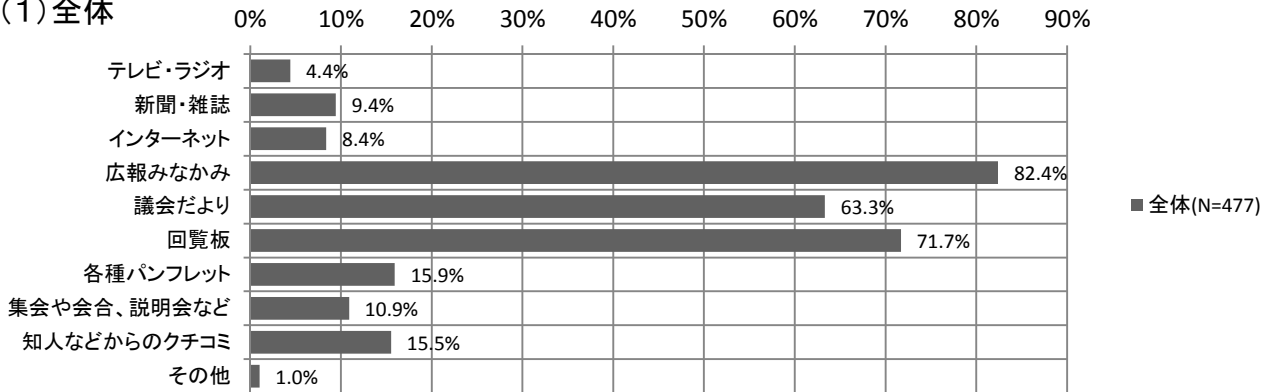
(3) 地区別 0% 10% 20% 30% 40% 50% 60% 70% 80% 90% 100%



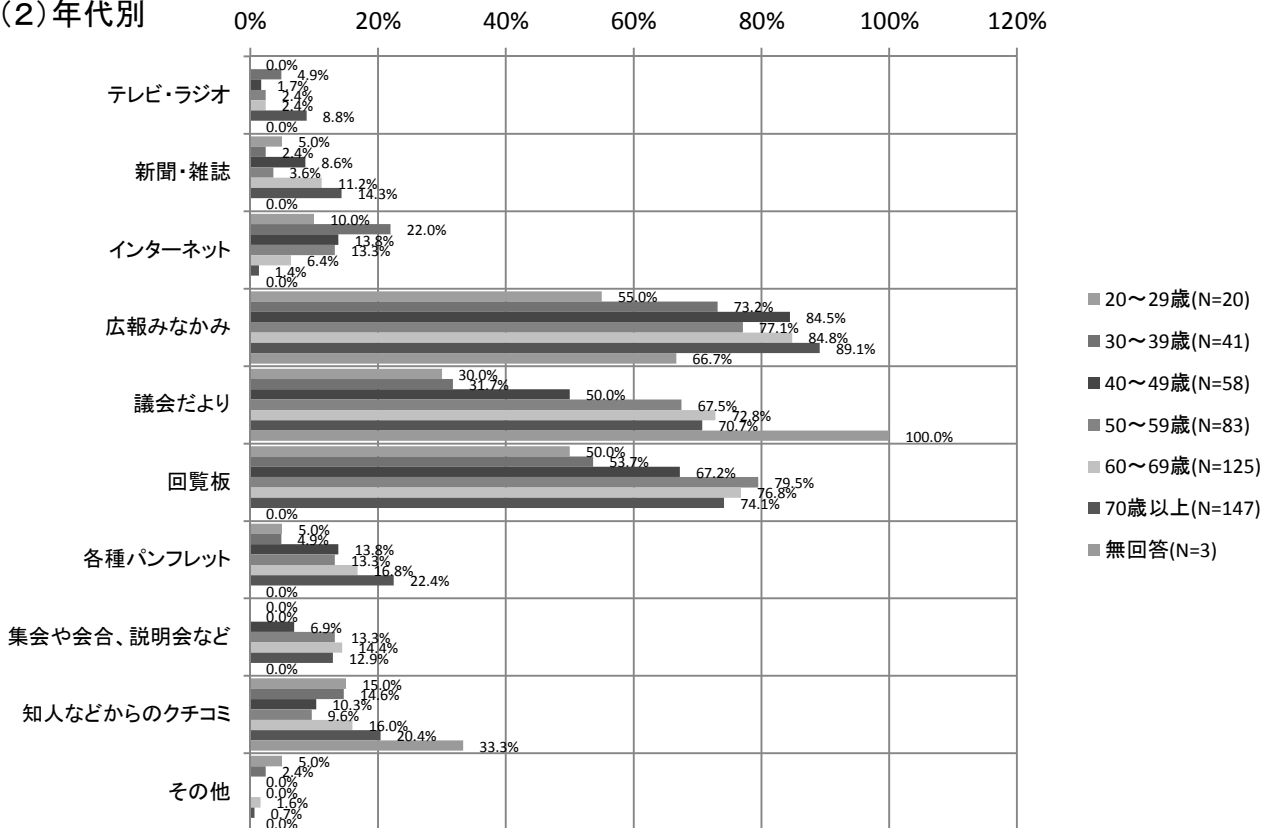
■ そう思う ■ どちらかといえばそう思う ■ どちらかといえばそうは思わない ■ そうは思わない

回答=477人、無回答=605人

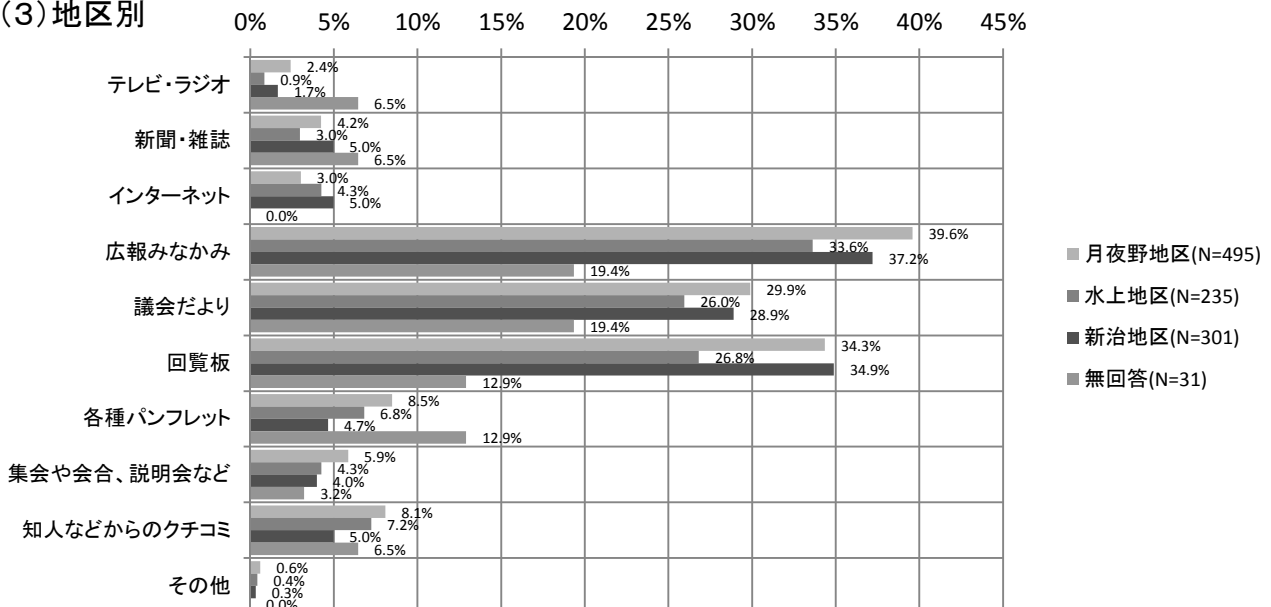
(1) 全体



(2) 年代別



(3) 地区別



まちづくりに対する提案や意見を自由に記述していただいたところ、456人の方々から回答が寄せられました。記述いただいた内容は多岐にわたりますが、項目ごとに整理したところ次の表のとおりとなりました。なお、1人の回答が複数の内容にわたる場合には、原文の内容の趣旨を損なわないよう回答を分け、それぞれの項目へ分類しました。

また、紙面の都合上、すべての回答を掲載することはできませんが、意見の多い上位10項目については、一部抜粋して内容を掲載します。

### (1) 自由回答の項目順位と主な内容

順位	項目	主な内容	件数
1	観光の振興	観光施設の整備、イベントの企画・開催、交通の利便性の活用、おもてなしの心の育成 など	41
2	議会に関すること	若者の雇用機会の創出・確保、企業誘致の推進、移住の促進、空き家の活用、新幹線駅の活用 など	37
3	移住定住の促進	若者の雇用機会の創出・確保、企業誘致の推進、移住の促進、空き家の活用、新幹線駅の活用 など	36
4	効率的で効果的な行政運営の推進	職員の人材育成と適正な定員管理、施設の有効活用、費用対効果の向上、組織・人事のあり方 など	34
5	子育て支援の充実	子どもの遊び場整備、保育施設・内容の充実、生活支援の充実 など	30
6	循環型社会づくりの推進	ごみ袋の値下げ、分別の徹底、衣類・粗大ごみの収集 など	22
7	町民参画によるまちづくりの推進	町民意見の町政への反映、町政情報発信の強化、行政と町民の役割分担の見直し など	19
8	高齢者福祉の充実	交通手段の確保、生活支援の充実、集まれる場所の設置 など	16
〃	道路網の整備	歩道の草刈り、道路の舗装復旧、街路灯やガードレールの設置 など	16
10	自然環境の保全	自然環境の活用、森林整備の促進 など	14
〃	まちなみの整備	まちなみの統一感、花木の植栽、空き屋の放置 など	14
12	税金の軽減に関すること	税金の軽減 など	13
〃	地域福祉の推進	ボランティア、社会参加 など	13
14	商工業の振興	企業誘致、特産品の開発 など	12
15	学校教育の充実	小中学校の適正配置、通学路の危険性 など	11
16	消防防災対策の強化	災害危険個所の整備、防災無線 など	10
17	道路の雪対策の推進	柔軟な除雪対応、消融雪施設の適切な管理 など	9
〃	農林業の推進	耕作放棄地の活用、農業の担い手不足 など	9
19	健康づくりの推進	体力づくりのための公共施設、温泉施設の割引 など	8
〃	交通安全対策の推進	後閑駅付近の踏切の安全対策、歩道の整備 など	8
21	生涯スポーツの推進	町民体育祭のあり方、スポーツ施設の整備 など	6
〃	公共交通の利便性の向上	交通弱者への配慮、後閑駅の利便性の向上 など	6
23	水道の整備	水道料金、下水道の整備 など	5
〃	財政の健全化	無駄な公共工事、職員の給与、定員管理 など	5
〃	町村合併に関すること	均衡ある発展、一体性の速やかな確立 など	5
〃	情報発信に関すること	町広報活動の充実 など	5

	その他	獣害対策、ハピネス計画について、婚活イベントの開催、都市住民との交流、箱物建設のあり方、障害者福祉の充実、観光施設の町民割引、ショッピングモールの誘致、給食費滞納、支所機能の充実、行政区の看板設置、憩いの場の設置、地域の活性化 など	
--	-----	--	--

## (2) 自由回答の記述(上位10項目の一部抜粋)

### ■観光の振興

- 住んでいる町民が楽しんで利用するものでなければ、外から訪れる人たちはいないと思う。(水上地区、50代、女性)
- 室内など天候に左右されない施設があれば地元住民や観光客の方も呼び込めると思う。(水上地区、30代、女性)
- 観光施設面では目玉となるものがない。(水上地区、50代、男性)
- 赤谷湖周辺の観光やリゾート化をもっと進めてほしいです。(新治地区、50代、男性)
- 町民に町の良さを理解してもらい、それを宣伝する方法として無料で体験できるようにしてはどうか？(月夜野地区、40代、女性)
- インターネットのフリースポット化(Wi-Fi)対応すべき。外国人観光客や若年層の満足度を上げるために必要だと思う。(月夜野地区、30代、女性)
- 夏のレジャーを推進するのはよいが、治安なども考慮すべき。(水上地区、20代、男性)
- 食事がおいしい店にすればまたきたくと思う。(月夜野地区、50代、女性)
- 地元の野菜などを使って、お客様にサービスするとよいと思う。(新治地区、60代、女性)
- 観光ばかりに力を入れて、一町民には何のメリットがない。(月夜野地区、60代、男性)
- 家族連れの方が遊びにきた時にもっと楽しめる場所を作ってもらえたらもっと地域活性につながるのではないか。(水上地区、40代、女性)
- 最強の景観を有する観光地が在りながら疑問の多すぎる規制を無用にかけ過ぎて、自然の財産を全く活かしていない。危険防止の言い分は余りに利益誘導の言い分。過去にとらわれず、お客様第一の方策を実施すべし。(水上地区、60代、男性)
- 新幹線上毛高原駅と2つのインターを大いに活用した事業を誘致すれば良いと思う。(水上地区、60代、男性)

### ■議会に関すること

- 議員報酬の増額についてギモンがある。増額しすぎではないか。日額制等にすることもよいのではないか。(月夜野地区、60代、男性)
- 議員さんの報酬の引き上げあまりにも大幅すぎると思います。一般の会社でも何千円のアップという世界ですよ。かけはなれすぎです。年金も減額なんですから絶対に見直すべきだと思います。(月夜野地区、60代、女性)
- 町の給料が良過ぎと、町議の給料など大泉町に次いで二番目は？商工業、人口などちがうのに高過ぎだと思います。(月夜野地区、60代、女性)
- 選挙区を定めて地区選出議員と全区選挙の議員とで構成してほしい。みなかみ全体が地区的に条件が異なっているので地区毎の要求があがって来ないことのないために地区毎に議員を配置することは是非考えてほしい。(月夜野地区、70代、男性)
- 町長の給与を値上げして、さらに4月からは議員報酬も値上げ、40%を超える額は余りにも住民をないがしろにした政策ではないでしょう。半分位の値上げはやむをえないと思う。又選挙になるという事は議員志望者があると云う事です。(水上地区、70代、男性)

## ■移住定住の促進

- 災害の少ない町として都市部からの移住者を増やす取り組みをすればいいと思う。(新治地区、30代、男性)
- 若い人が住みやすい環境、またよい企業がきて雇用が増えるようにしてもらいたい。(月夜野地区、60代、男性)
- 特に不満はないので、このままお願いします。(月夜野地区、20代、男性)
- 若者の働く場をもっと多くしてほしいと思います。(新治地区、70代、女性)
- みなかみ町は災害の少ない町です。首都圏などからのいろいろな機関を誘致したらいかがでしょうか？(月夜野地区、50代、女性)
- 「自分達の故郷を、自らの手足で造っていこう」という気持ちが希薄な気がする。いかにも他力本願であり、この意識の変換がなくば、荒れた無耕作の畑は増え過疎は進むばかりではないかと思う。過疎地ではなく目的地としての観光を目指すためにも「里山造り」に日々取り組んで参りたいと思っています。(新治地区、60代、男性)
- 移住出来る環境整備を考えてほしい。衣(医)、食(職)、住が基本であり、特に「住」は空き屋を調査し、その対策を進めてほしい。(新治地区、70代、男性)
- 上毛高原駅周辺の開発。駅が発足してからの周辺が全く変化がない。(新治地区、60代、男性)
- 空き屋を探している方がたくさんいます。年に何度か貸してくれそうな家を広報みなかみにでも公開してほしいと思います。(水上地区、70代、女性)
- 若い人材の育成と就労に力を入れてほしいと思います。若い力の可能性が発揮できる町にぜひお願いします。(月夜野地区、50代、女性)

## ■効率的で効果的な行政運営の推進

- 支所機能の維持を求めます。(水上地区、70代、男性)
- 一年毎に結果を受けて運営を精査する必要があると思う。行政と民間が同じ価値をもって運営する事が大事だと思う。(水上地区、30代、男性)
- 町内に空いた施設が多くなっているが、慎重に検討してよき企業の導入を検討してもらいたい。(不明)
- 担当が変わることもあり。長期的な展望、継続して町の利益を考え、実現していく意思が薄い面があるように思います。(月夜野地区、20代、男性)
- 人に優しいみなかみ町(田舎)らしさ、「おもてなしの心」や「福祉」にモデルとなる様な町づくりに協力したいと思います。(水上地区、50代、女性)
- 役場の土日祝日の営業をやってほしい。(月夜野地区、50代、男性)
- 全てについてタイムリーな動きが必要と考えている。状況に応じ、普段と違う動きをしてほしい。毎日すこしでも前にでる気持ちが必要と感じている。(月夜野地区、60代、男性)
- 役場の人の対応が悪い。自分の担当ではないと、たらい回しにされた。もう少し責任を持って仕事をしてほしい。(月夜野地区、30代、女性)
- 本庁に総合窓口のようなものがあつたほうがよい(各種証書を取れるようなもの)。(月夜野地区、30代、男性)

## ■子育て支援の充実

○NPOの子育て教室(サークル)は若いママさん達には好評のようです。町としても援助して継続してもらいたいですね。(新治地区、50代、女性)

○子育て世代にいろいろな役が回ってくるので、役を重複して行わなければならない。負担を軽減してほしい。(月夜野地区、40代、女性)

○病児保育の手続きがとても利用しにくいと思います。年間どれくらいの方が利用されているのでしょうか。手続きがもっと簡単であれば利用したい方はもっといるように感じます。(月夜野地区、30代、女性)

○とにかく子供たちが外で元気に遊ぶ場所が少ないと思います。公園も中途半端で安心して遊ばせられない・・・など。見通しが良く整備されていれば子供たちが集まって思いきり外で遊べると思います。児童館などの施設もないので結局家の中でゲームをすることに。学校が休みの日などはそこへ行けば誰かしらお友達がいて学年関係なく遊んだり本を読んだりできる所がほしいと思います。(月夜野地区、30代、女性)

○使用済みのオムツを持ち帰る事。一般ゴミで処理できないのかも知れないが感染症の汚物だった場合、バケツから出す他の親や、バックに入れた物からどんどん感染が拡大する。とても怖い事だと思う。(新治地区、30代、女性)

○子供を育てる環境は自然もいっぱいいいが、病院も習い事も大変。外人が多いのだから私立でもいいので英語だけで過ごす幼稚園とか造った方がいいのでは？(水上地区、40代、女性)

○母子会はやめるべきだと思う。70才過ぎて子供が皆結婚しても母子会で助成を出して旅行に行くのはどうかと思う。母子家庭で子供が学生で小さい時助成を出してやるべきだと思う。(月夜野地区、70代、女性)

## ■循環型社会づくりの推進

○ゴミ袋の値段が他の市町村より高いのが不満です。もっと安くしてください。(月夜野地区、30代、男性)

○ごみ袋が高過ぎるので改善して欲しい。粗大ごみの収集をして欲しい。(月夜野地区、30代、女性)

○資源ゴミの出し方を他市をみならって袋に入れるのではなくコンテナでの回収にしてほしい。古着回収をしゴミ出しの量が減ったところもあるので、良いことは見習いまねをしたらどうか。(月夜野地区、40代、女性)

○もえるゴミも、もやせないゴミも同じ場所に出せるように出来ないもののでしょうか？もやせないゴミ出し場は遠い所にあるのでいつまでも残って居ます。きたないです。もえるゴミも、もやせないゴミも同じ場所に出せるように出来ないもののでしょうか。是非お願いします。(月夜野地区、70代、男性)

## ■町民参画によるまちづくりの推進

○人口がますます減って高齢者になり行事でもその他も思い通りに出来ないのもので、このような時代を退職者の人や町民ぐるみで考え、ボランティア人材育成等を町全体で進行出来るような方向に持って行きたいと思います。楽しく語らいを持って過ごせる町にしたいと思います。(水上地区、70代、不明)

○合併により地域活動が少なくなっている。各地域の今迄のよい所をとりあげて地区活動の活性化をはかってほしい。(新治地区、70代、女性)

○今後、役場職員数の削減や人口減少と少子高齢化の進行が加速していくため、町(行政)と住民(地域)のまちづくりについての役割分担を再度明確にする必要があると思う。具体的には、町が行っている事務事業について、住民の意見を踏まえ、見直していくべきだと思う。(新治地区、40代、男性)

○まちづくり活動をいろいろやっているようなれど良くわからない。明確に伝わって来ない。メリハリが感じられない。重点指向でない。やるならアピールもう少し徹底してほしい。(新治地区、60代、男性)

○若い人を集めたタウンミーティングなどを開催して、若い人達の話や意見を聞く事がこれからのみなかみ町を作っていく重要なポイントだと思います。(水上地区、60代、男性)

○町を本当に良くする事は、役場職員だけが認識をしているだけではだめだと思います。何か有った時は区長さん又はその部落の人に話をして聞いてもらい、何をしたら良いか、役場職員だけでキメズ、ホウコク、レンラク、ソウダンをしてもらいたいと思う。(月夜野地区、60代、男性)

○まちづくりとは何なのか理解できません。住みよい町にする事ですか。観光客が溢れ街に活気があり病院や買い物をする場所も近くにあり、等々・・・そのためのまちづくりでしょうか。(月夜野地区、60代、女性)

## ■高齢者福祉の充実

○高齢化が進む社会になるので老人が安心して住める町作りを目指してもらいたい。(月夜野地区、60代、男性)

○住民の高齢化に対し、買い物や医療のサポートをもっと充実して、又年金だけで支払える老人ホームを作してほしい。(新治地区、40代、女性)

○デイサービスのような老人が集まる場所もお金をかけないでできるといいと思います。(月夜野地区、50代、女性)

○特別養護施設の設置、温泉付きの施設を確立して、都心より待機特養を受け入れてはどうですか。全国で50万人以上の待機者が、県でも8千人以上います。(月夜野地区、60代、男性)

○スープの冷めない距離に知人がいて仲間になれて将来協力して老後が過ごせたら楽しいだろうなと思います。空いている建物などで共同生活をしながら支えあっていけるように行政の方で世話役をしてもらえたりするのも今後の老人たちの暮らしには重要になるのではないかな…子供に負担をかけることなく出来る人が出来ることをして支えあっていく、死を迎えるまで共に生きていく、まとまらないけどそんな理想を抱いています。(新治地区、50代、女性)

## ■道路網の整備

○必要性のある所の道路整備をして、必要のない所の道路を良くしてもお金がもったいないので良く考えてください。(月夜野地区、40代、男性)

○県道や村道の草刈りをする事、みっともないよ。花などあちこちに植えてもなにもならない。(新治地区、70代、男性)

○下新道は道幅や歩道も狭く通学路でもあるのにガードレールが無い。車の量も多くスピードを出している車もあるので子供達が事故に合わないか心配です。(月夜野地区、40代、女性)

○道路の新設はやめていまあるものの整備し地域活性化につなげてほしい。(新治地区、70代、女性)

○高齢者が道を歩きやすいよう、滑らないような歩道を作してほしい。(不明、30代、男性)

## ■自然環境の保全

○自然環境の保全とアピールをもっと積極的に…具体的に。(源流のまち、みなかみ)にふさわしいビジョンとデザインが必要。わかりやすく楽しいことが肝心。(新治地区、60代、男性)

○県、町をあげての森林整備、私有森林が荒れています。清らかな水を確保するために、一部の方では無く大勢で管理整備すべきだと思います。(月夜野地区、60代、男性)

○里山、大小沢水保全、用水取り入れ口山道にゴミ捨てが多いのでこまる。山菜きのこ山あらしされてこまる。(新治地区、70代、男性)

○首都圏近くでこんなにも自然豊かな所はめずらしいので、都会の人に楽しんでもらうだけでなく、町民にもこの自然の大切さを知ってもらう機会をもうけてもらいたい。町民にこのような自然豊かな土地に住む誇りを持ってもらいたい。(月夜野地区、50代、女性)



## ■まちなみの整備

○まちなみに統一感がないと思います。(月夜野地区、30代、男性)

○東側利根川ぞいに歩道がある通路の側に季節の花を植えたら良いと思います。町づくり環境美化でボランティアをつのる事によりできますが、今の環境美化の担当はとても無理なので一度解体して一から始めた方が良くと思います。親水公園のあり方を多くの人に聞いてみると良いと思います。おもしろく、皆さんが楽しんでもらえるアイデアが出るとと思います。(月夜野地区、60代、男性)

○ひがきホテルのところの大きな町の地図の下のテント布がやぶれていてとてもきたないです。木でおおってしまったほうがよいのでは。(水上地区、60代、女性)

○景観を損なわないまちづくりを願っております。(新治地区、50代、男性)

○積雪寒冷地は他の地区に比べ建物や公共物のいたみはげしい。もっと保守管理をやってほしい。まちなみが、くたびれている感じは観光地にふさわしくない。住宅も商店も公共的な施設も一新したい雰囲気と思いませんか。(水上地区、70代、女性)



## IV 調査票



平成26年度 みなかみ町

# 町民アンケート

## ■アンケートご協力をお願い ～あなたの声をお聞かせください～

平素から町政に対して、ご理解とご協力を賜り、誠にありがとうございます。

町では、第1次みなかみ町総合計画で定める将来像「水と森・歴史と文化に息づく 利根川源流のまち みなかみ」をめざして、まちづくりに取り組んでいます。

町民アンケートは、町民のみなさんの生活習慣や日頃感じていることなどをお伺いすることで、総合計画で定めた施策の目的や目標の達成状況を把握するとともに、今後のまちづくりをより効果的に展開するために実施するものです。

アンケートの実施にあたっては、町内にお住まいで20歳以上の方から、2,000人を無作為に選ばせていただきました。対象となりました皆様にはお忙しいところ大変恐縮ですが、趣旨をご理解いただき、ご協力をお願い申し上げます。

平成26年4月 みなかみ町長 岸 良昌

## ● ご記入にあたって ●

- 質問には、封筒の宛名となっているご本人がお答えください。ただし、事情によってご本人が回答できない場合は、ご家族の方がお答えいただいても結構です。
- アンケートには無記名でお答えいただき、結果はすべて統計的に処理しますので、個人にご迷惑をおかけすることはありません。あなた自身のご意見をありのままご記入ください。
- 回答は調査票に直接ご記入いただき、下記期日までに、同封の返信用封筒(切手不要)でポストに投函いただくか、みなかみ町役場本庁舎または各支所の窓口にご持参ください。

**回答期限:平成26年4月22日(火)**

## ■アンケートについてのお問い合わせ先

みなかみ町役場 総合政策課 企画グループ 電話:25-5001(直通)





悪い 良い

## 平成26年度 みなかみ町 町民アンケート

以下の各項目について、4月1日現在の状況でお答えください。

選択式の回答は、該当箇所のマークを塗りつぶしてご回答ください。

○: 空白マーク ●: 正しいぬりつぶし /: 不十分なぬりつぶし

記述式の回答は、回答欄からはみ出さないように記入してください。

この用紙は機械で処理します。回答欄以外に書き込みをしたり、用紙を汚したりしないように注意してください。また、ご記入は黒または青のボールペン・サインペンか、HB以上の濃さの黒鉛筆でお願いします。

## ■あなた自身についておたずねします。

(1) あなたの性別は、次のどちらですか。(1つを選択)

 男  女

(2) あなたの年齢は、次のどの区分に該当しますか。(1つを選択)

 20～24歳  25～29歳  30～34歳  35～39歳  40～44歳  45～49歳  
 50～54歳  55～59歳  60～64歳  65～69歳  70～74歳  75歳以上

(3) あなたのお住まいは、どの小学校区にありますか。(1つを選択)

 古馬牧小学校区  桃野小学校区  月夜野北小学校区  
 水上(旧水上)小学校区  水上(旧幸知)小学校区  藤原小学校区  
 新治(旧新巻)小学校区  新治(旧須川)小学校区  新治(旧猿ヶ京)小学校区  
 お住まいの小学校区がわからない⇒(行政区: \_\_\_\_\_ 区)

(4) あなたの職業・雇用形態は、次のうちどれに該当しますか。(1つを選択)

 農林業  自営業(農林業を除く)  会社員・公務員  
 パート・アルバイト  家事専業  学生  
 無職  その他( \_\_\_\_\_ )

(5) あなたの就学先・勤務先は、次のうちどれに該当しますか。(1つを選択)

 みなかみ町内  利根沼田広域圏内(町内を除く)  群馬県内(広域圏内を除く)  
 その他の地域( \_\_\_\_\_ )  就学・勤務していない

(6) みなかみ町(合併前の旧町村を含む)での居住年数(通算)は、何年になりますか。(1つを選択)

 1年未満  1～3年  4～9年  10～19年  20年以上

(7) あなたの同居している家族の構成は、次のうちどれに該当しますか。(1つを選択)

 単独世帯  同世代世帯(夫婦のみなど)  2世代世帯(親と子など)  
 多世代世帯(親と子と孫などの3世代以上の世帯)  その他

(8) あなたの同居している家族(本人を除く)に次の方はいますか。(あてはまるもの全てを選択)

 未就学児(7歳未満)  小学生  中学生  高校生  高齢者(65歳以上)



■あなたの生活習慣についておたずねします。

- (9) あなたは日頃、地域で支え合う福祉活動を行っていますか。(あてはまるもの全てを選択)
- 見守りや安否確認の声かけをする
  - 困り事などの相談相手・話し相手になる
  - 買い物や通院など、外出を手伝う
  - 家事や介護、雪かきなどを手伝う
  - 子どもを短時間預かる
  - ボランティア活動へ参加する
  - その他 ( )
  - 特に行っていない
- (10) あなたは日頃、地域において青少年の育成活動を行っていますか。(あてはまるもの全てを選択)
- 積極的にあいさつをしたり声をかけたりする
  - 他人の子どもでも注意したり叱ったりする
  - 子ども会やスポーツ少年団などに参加し、子どもたちの指導に積極的にかかわる
  - パトロールや見回り活動などに参加する
  - その他 ( )
  - 特に行っていない
- (11) あなたは日頃、意識的に健康づくりに取り組んでいますか。(あてはまるもの全てを選択)
- 食事や栄養に気を付ける
  - 規則正しい生活を送る
  - 適度に運動をする
  - 酒やたばこを控える
  - 定期的に健康診断を受ける
  - ストレスを解消する
  - その他 ( )
  - 特に取り組んでいない
- (12) あなたは日頃、災害に対する備えをしていますか。(あてはまるもの全てを選択)
- 消火器を設置する
  - 火災警報器を設置する
  - 家具などの転倒防止対策を行う
  - 水や食糧を備蓄する
  - 非常持ち出し用品を準備する
  - 身内との連絡方法を確認する
  - 避難経路や避難場所を確認する
  - 防災訓練などへ参加する
  - その他 ( )
  - 特に備えはしていない
- (13) あなたは日頃、自然環境の保全へ向けた取り組みを行っていますか。(あてはまるもの全てを選択)
- 節電や節水を心掛ける
  - 太陽光発電など、自然エネルギーを活用する
  - 自家用車の利用を控えたり、エコドライブを心掛ける
  - 環境に配慮した商品を選んで購入する
  - 野生動植物の保護活動に参加する
  - 里山保全や森林整備活動に参加する
  - その他 ( )
  - 特に行っていない
- (14) あなたは日頃、美しい景観の保全・形成へ向けた取り組みを行っていますか。(あてはまるもの全てを選択)
- 地域や家庭で花や緑を増やす
  - 公園や道路の清掃活動に参加する
  - 建物の屋根や壁の色・形などを周囲の景観に調和させる
  - 景観を守るためのルールづくりやその運営にたずさわる
  - その他 ( )
  - 特に行っていない



★マークのしかた



- (15) あなたは日頃、意識的にごみの減量に取り組んでいますか。(あてはまるもの全てを選択)
- マイバックを利用するなどして、包装やレジ袋を断る  不用品をリサイクルショップに出すなど、再使用を進める
- 雑がみ(不要なパンフレット・包装紙など)を分別し、資源収集に出す  飲料用パックや食品トレイなどを店頭回収に出す
- 使い捨て商品の利用を控える  生ごみを堆肥化する
- その他 ( )
- 特に取り組んでいない
- (16) あなたはどの程度、町内の公共交通(バス・電車など)を利用していますか。(1つを選択)
- ほぼ毎日  週に1回程度  月に1回程度  年に数回程度
- ほとんど利用していない
- (17) あなたは、日用品の買い物を主にどこで行っていますか。(1つを選択)
- みなかみ町内  利根沼田広域圏内(町内を除く)  群馬県内(広域圏内を除く)
- 宅配サービス・通信販売  その他 ( )
- (18) あなたは日頃、テーマを持って学習活動に取り組んでいますか。(1つを選択)
- ほぼ毎日  週に1回程度  月に1回程度  年に数回程度
- 以前はしていたが、現在はしていない  以前も現在もしていない
- (19) あなたは日頃、運動やスポーツなど、身体を動かすことに取り組んでいますか。(1つを選択)
- ※「運動やスポーツなど、身体を動かすこと」には、散歩や体操、レクリエーションスポーツなど、軽度の運動を含みます。
- ほぼ毎日  週に1回程度  月に1回程度  年に数回程度
- 以前はしていたが、現在はしていない  以前も現在もしていない
- (20) あなたは日頃、文化芸術に触れ親しんでいますか。(あてはまるもの全てを選択)
- コンサートや展覧会などで、舞台芸術や美術作品などを鑑賞する  作品の創作や演奏・発表・研究など、自ら活動を行う
- 地域の伝統芸能(祭りや神楽、獅子舞など)に参加する  文化財の保護・ガイドなどの文化ボランティア活動を行う
- その他 ( )
- 特に触れ親しんでいない
- (21) 以下の各項目について、あなたの状況に最も近いものを選んでください。(項目ごとに1つを選択)

		選択肢	
		はい	いいえ
1	日常的な診療や健康管理などを行ってくれる身近な「かかりつけ医」がいますか。	<input type="checkbox"/>	<input type="checkbox"/>
2	過去1年間に、道路で危ない(ヒヤッ)と感じたことがありますか。	<input type="checkbox"/>	<input type="checkbox"/>
3	過去1年間に、消費に関してだまされたり、納得がいけない思いをしたことがありますか。	<input type="checkbox"/>	<input type="checkbox"/>
4	過去1年間に、差別や虐待、名誉毀損などの人権侵害を受けたことがありますか。	<input type="checkbox"/>	<input type="checkbox"/>
5	過去1年間に、まちづくり活動に参加したことがありますか。 ※「まちづくり活動」とは、地域における奉仕活動など、全ての公益的な取り組みを指します。	<input type="checkbox"/>	<input type="checkbox"/>
6	過去1年間に、町政に自分の意見を提示したことがありますか。	<input type="checkbox"/>	<input type="checkbox"/>



■日常生活で、あなたの感じていることをおたずねします。

(22) 以下の各項目について、あなたの考えに最も近いものを選んでください。(項目ごとに1つを選択)

		選択肢			
		感じている	どちらかとい えば感じている	どちらか といえば感 じていない	感じていない
1	日常生活で生きがいを感じていますか。	<input type="radio"/>	<input type="radio"/>	<input type="radio"/>	<input type="radio"/>
2	【18歳未満のお子さんがある方、将来子どもが欲しいとお考えの方にお聞きします。】 出産や子育てに不安を感じていますか。	<input type="radio"/>	<input type="radio"/>	<input type="radio"/>	<input type="radio"/>
3	医療に不安を感じていますか。	<input type="radio"/>	<input type="radio"/>	<input type="radio"/>	<input type="radio"/>
4	身近で犯罪にあう不安を感じていますか。	<input type="radio"/>	<input type="radio"/>	<input type="radio"/>	<input type="radio"/>
5	【農林業を営んでいる方にお聞きします。】 農林業に不安を感じていますか。	<input type="radio"/>	<input type="radio"/>	<input type="radio"/>	<input type="radio"/>
6	町内の道路に不便を感じていますか。	<input type="radio"/>	<input type="radio"/>	<input type="radio"/>	<input type="radio"/>
7	公共交通（バス・電車など）に不便を感じていますか。	<input type="radio"/>	<input type="radio"/>	<input type="radio"/>	<input type="radio"/>
8	道路の除排雪・消融雪に不満を感じていますか。	<input type="radio"/>	<input type="radio"/>	<input type="radio"/>	<input type="radio"/>
9	全ての核兵器を速やかに廃絶すべきであると感じていますか。	<input type="radio"/>	<input type="radio"/>	<input type="radio"/>	<input type="radio"/>
10	町内の自然環境が守られていると感じますか。	<input type="radio"/>	<input type="radio"/>	<input type="radio"/>	<input type="radio"/>
11	自分の住む地域が美しい景観であると感じていますか。	<input type="radio"/>	<input type="radio"/>	<input type="radio"/>	<input type="radio"/>
12	【18歳未満のお子さんがある方にお聞きします。】 自分の子どもが心身ともに健やかに育っていると感じますか。	<input type="radio"/>	<input type="radio"/>	<input type="radio"/>	<input type="radio"/>

(23) 【問(22)-1で、「感じている」「どちらかといえば感じている」とお答えの方にお聞きします。】  
どのようなことに生きがいを感じていますか。(あてはまるもの全てを選択)

- 趣味やレジャー
- 仕事や学業
- 家族との時間
- 友人などとの交流
- 自分自身の成長
- 社会への参加・貢献
- その他 ( )

(24) 【問(22)-2で、「感じている」「どちらかといえば感じている」とお答えの方にお聞きします。】  
出産や子育てにどのような不安を感じていますか。(あてはまるもの全てを選択)

- 経済的な負担
- 体力や精神的な負担
- 子育てと仕事の両立
- 配偶者や身内の理解・協力
- 子どもの成長・発育
- 自分の自由な時間の確保
- その他 ( )

(25) 【問(22)-3で、「感じている」「どちらかといえば感じている」とお答えの方にお聞きします。】  
医療にどのような不安を感じていますか。(あてはまるもの全てを選択)

- 医療機関が遠い
- (専門的な) 医師が少ない
- 医療費や健康保険料を支払えない
- 医療事故・医療ミスにあう
- その他 ( )

★マークのしかた



- (26) 【問(22)-4で、「感じている」「どちらかといえば感じている」とお答えの方にお聞きします。】  
 どのような犯罪に不安を感じていますか。(あてはまるもの全てを選択)
- 空き巣  車上狙い  ひったくり・すり  痴漢・ストーカー
- 振り込め詐欺や悪質商法などの詐欺犯罪  インターネットなどを利用した犯罪
- 連れ去りなど、子どもを狙った犯罪  暴行や傷害などの暴力的な犯罪
- その他 ( )
- (27) 【問(22)-5で、「感じている」「どちらかといえば感じている」とお答えの方にお聞きします。】  
 農林業にどのような不安を感じていますか。(あてはまるもの全てを選択)
- 鳥獣被害・自然災害  農地・森林の維持管理  後継者・担い手不足
- 貿易の自由化  所得が不安定  生産基盤の整備が不十分
- その他 ( )
- (28) 【問(22)-6で、「感じている」「どちらかといえば感じている」とお答えの方にお聞きします。】  
 町内の道路にどのような不便を感じていますか。(あてはまるもの全てを選択)
- 道幅が狭い  歩道がない  暗い  接続が悪い
- カーブミラー・ガードレールなどの付属物の整備が不十分  草刈り・清掃などの維持管理が不十分
- バリアフリー化が進んでいない  混雑・渋滞が激しい
- その他 ( )
- (29) 【問(22)-7で、「感じている」「どちらかといえば感じている」とお答えの方にお聞きします。】  
 公共交通(バス・電車など)にどのような不便を感じていますか。(あてはまるもの全てを選択)
- 運賃が高い  本数が少ない  経路が悪い  バス停や駅が遠い
- 他の交通機関との接続が悪い  経路や運行時刻などを知らない
- その他 ( )
- (30) 【問(22)-8で、「感じている」「どちらかといえば感じている」とお答えの方にお聞きします。】  
 道路の除排雪・消融雪にどのような不満を感じていますか。(あてはまるもの全てを選択)
- 除雪状態が悪い  対応が遅い  除雪した雪の処理が不十分
- 雪を捨てる場所がない  不公平感がある  やりすぎ・過剰である
- その他 ( )
- (31) あなたは、今住んでいる場所に、これからも住み続けたいと思いますか。(1つを選択)
- (可能な限り)今の場所に住み続けたい  (可能であれば)町内の別の場所に住みたい
- (可能であれば)町外へ移り住みたい  どちらともいえない・わからない
- (32) 住む場所を選ぶときに、主に何を重視しますか。(3つまで選択)
- 交通の便がよいこと  買い物がしやすいこと
- 余暇を楽しむ機会が多いこと  医療や福祉が充実していること
- 通勤や通学がしやすいこと  就労や事業経営がしやすいこと
- 災害や犯罪が少ないこと  生活・住宅環境がよいこと
- 地勢や天候などの自然条件がよいこと  知人や身内とのつながりがあること
- 自然が豊かであること  地域への愛着が強いこと
- その他 ( )



資料名称	平成 26 年度町民アンケート報告書
発行年月	平成 26 年 6 月
発 行 者	みなかみ町総合政策課企画グループ
住 所	群馬県利根郡みなかみ町後閑 318 番地
電 話	0278(62)2111 (代表) 0278(25)5001 (ダイヤルイン)