

平成 27 年度
町民アンケート報告書

平成 27 年 7 月
みなかみ町

目 次

I	調査概要	1
1	調査の目的	3
2	調査の方法	3
3	回収状況	3
4	調査項目	3
5	報告書の見方	4
6	標本誤差	4
II	調査回答者の属性	5
1	性別	7
2	年齢	7
3	居住学区	7
4	居住年数（通算）	7
5	職業・雇用形態	8
6	就学・勤務先	8
7	同居の家族構成	8
8	同居者の属性	8
III	調査結果	9
9	あなたは日頃、地域で支え合う福祉活動を行っていますか。	11
10	あなたは日頃、地域において青少年の育成活動を行っていますか。	12
11	あなたは日頃、意識的に健康づくりに取り組んでいますか。	13
12	あなたは日頃、災害に対する備えをしていますか。	14
13	あなたは日頃、自然環境の保全へ向けた取り組みを行っていますか。	15
14	あなたは日頃、美しい景観の保全・形成へ向けた取り組みを行っていますか。	16
15	あなたは日頃、意識的にごみの減量に取り組んでいますか。	17
16	あなたはどの程度、町内の公共交通（バス・電車など）を利用していますか。	18
17	あなたは、日用品の買い物を主にどこで行っていますか。	19
18	あなたは日頃、テーマを持って学習活動に取り組んでいますか。	20
19	あなたは日頃、運動やスポーツなど、身体を動かすことに取り組んでいますか。	21
20	あなたは日頃、文化芸術に触れ親しんでいますか。	22
21	①日常的な診療や健康管理などを行ってくれる身近な「かかりつけ医」がいますか。	23
	②過去1年間に、道路で危ない（ヒヤッ）と感じたことがありますか。	24
	③過去1年間に、消費に関してだまされたり、納得がいかない思いをしたことがありますか。	25

④過去1年間に、差別や虐待、名誉毀損などの人権侵害を受けたことがありますか。	26
⑤過去1年間に、まちづくり活動に参加したことがありますか。.....	27
⑥過去1年間に、町政に自分の意見を提示したことがありますか。.....	28

2 2

①日常生活で生きがいを感じていますか。.....	29
②将来結婚したいと感じていますか。.....	30
③将来子どもが欲しいと感じていますか。.....	31
④出産や子育てに不安を感じていますか。.....	32
⑤自分の子どもが心身ともに健やかに育っていると感じていますか。.....	33
⑥医療に不安を感じていますか。.....	34
⑦身近で犯罪にあう不安を感じていますか。.....	35
⑧農林業に不安を感じていますか。.....	36
⑨町内の道路に不便を感じていますか。.....	37
⑩公共交通（バス・電車など）に不便を感じていますか。.....	38
⑪道路の除排雪・消融雪に不満を感じていますか。.....	39
⑫全ての核兵器を速やかに廃絶すべきであると感じていますか。.....	40
⑬町内の自然環境が守られていると感じますか。.....	41
⑭自分の住む地域が美しい景観であると感じていますか。.....	42

2 3. どのようなことに生きがいを感じていますか。.....	43
---------------------------------	----

2 4. 何人の子どもがほしいですか。.....	44
--------------------------	----

2 5. 出産や子育てにどのような不安を感じていますか。.....	45
-----------------------------------	----

2 6. 医療にどのような不安を感じていますか。.....	46
-------------------------------	----

2 7. どのような犯罪に不安を感じていますか。.....	47
-------------------------------	----

2 8. 農林業にどのような不安を感じていますか。.....	48
--------------------------------	----

2 9. 町内の道路にどのような不便を感じていますか。.....	49
----------------------------------	----

3 0. 公共交通（バス・電車など）にどのような不便を感じていますか。.....	50
--	----

3 1. 道路の除排雪・消融雪にどのような不満を感じていますか。.....	51
---------------------------------------	----

3 2. 住む場所を選ぶときに、主に何を重視しますか。.....	52
----------------------------------	----

3 3. あなたは、今住んでいる場所に、これからも住み続けたいと思いますか。.....	53
---	----

3 4. あなたは、「ユネスコエコパーク」への登録を町が目指していることを知っていますか。また、「ユネスコエコパーク」の趣旨についても知っていますか。.....	54
--	----

3 5

①必要とする町の行政情報を入手できていますか。.....	55
------------------------------	----

②納めた税金の対価として、行政サービスが十分に提供されていると思いますか。	56
--	----

③町政に町民の意見が十分に反映されていると思いますか。.....	57
----------------------------------	----

④町役場職員の応対・接遇に好感が持てますか。.....	58
-----------------------------	----

36. 必要とする町の行政情報を、主に何によって入手していますか。 ……………	59
37. 今後のまちづくりに対する提案（アイデア）や意見をお持ちでしたら、どんなことでも結構ですので記入してください。 ……………	60
IV 調査票 ……………	67

I 調査概要

1. 調査の目的

町では、第1次みなかみ町総合計画で定める将来像「水と森・歴史と文化に息づく 利根川源流のまち みなかみ」をめざして、まちづくりに取り組んでいます。町民アンケートは、この総合計画で定めた目標の達成状況を毎年度把握し、今後のまちづくりをより効果的に展開するために実施するものです。これまでも、平成20年12月、平成22年5月、平成24年4月、平成25年4月、平成26年4月に行いました。

2. 調査の方法

- (1) 調査の地域 みなかみ町全域
- (2) 調査の対象者 みなかみ町在住の満20歳以上の男女個人
- (3) 標本の抽出 住民基本台帳より2,000人を無作為抽出（平成27年3月抽出）
- (4) 調査方法 郵送配布、郵送回収（返信用封筒同封・切手不要）
- (5) 調査期間 平成27年4月1日（水）～4月22日（水）

3. 回収状況

- (1) 配布数 2,040件（うち有効配布数 2,000件…A）
- (2) 回収数 1,084件…B
- (3) 回収率 54.2%…B/A

■性別・年代別の回収状況

年代 性別	20～ 29歳	30～ 39歳	40～ 49歳	50～ 59歳	60～ 69歳	70歳 以上	不明	計	配布数	回収率 (%)
男	30	26	57	77	134	152	1	477	949	50.3
女	30	41	67	105	146	185	2	576	1,051	54.8
不明	0	0	1	2	4	19	5	31	-	-
計	60	67	125	184	284	356	8	1,084	2,000	54.2
配布数	164	189	260	312	449	626	-	2,000	-	-
回収率 (%)	36.6	35.4	48.1	59.0	63.3	56.9	-	54.2	-	-

4. 調査項目

調査テーマ	問番号
(1) 回答者の属性について	問 1～ 8
(2) 生活習慣について	問 9～21
(3) 身の回りの環境について	問22～33
(4) 町政運営について	問34～37

5. 報告書の見方

- (1) 集計は、小数点第2位を四捨五入してある。したがって、数値の合計が100.0%にならない場合がある。
- (2) 基数となるべき実数 (n) は、設問に対する回答者数である。
- (3) 回答の比率 (%) は、その質問の回答者数を基数として算出している。したがって、複数回答の設問はすべての比率を合計すると100.0%を超えることがある。
- (4) 本文や図表中の選択肢表記は、場合によっては語句を短縮・簡略化している。
- (5) 回答数が30未満と小さいものについては、比率が動きやすく分析には適さないため、参考として示すにとどめる。

6. 標本誤差

標本誤差は次式で得られ、①比率算出の基数 (n)、②回答の比率 (p) によって誤差幅が異なる。

$$\text{標本誤差} = \pm 2 \sqrt{2 \times \frac{N - n}{N - 1} \times \frac{p(1 - p)}{n}}$$

N=母集団数 (町の20歳以上人口)、n=比率算出の基礎 (回答者数)、p=回答の比率 (%)

■ 今回の調査結果の標本誤差

回答比率(p) 基数(n)	90%または 10%程度	80%または 20%程度	70%または 30%程度	60%または 40%程度	50%程度
1,084	±2.58%	±3.44%	±3.94%	±4.21%	±4.30%
800	±3.00%	±4.00%	±4.59%	±4.90%	±5.00%
400	±4.25%	±5.66%	±6.49%	±6.93%	±7.08%
200	±6.00%	±8.00%	±9.17%	±9.80%	±10.00%
100	±8.49%	±11.32%	±12.97%	±13.86%	±14.15%
50	±12.00%	±16.00%	±18.34%	±19.60%	±20.00%

※上表は、 $\frac{N - n}{N - 1} \div 1$ として算出している。なお、この表の計算式の信頼度は95%である。

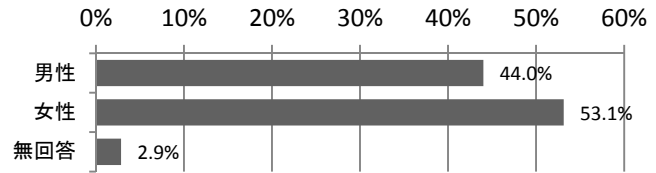
注/この表の見方

全体 (母集団) の中から一部を抽出して行う標本調査では、全体を対象に行った調査と比べ、調査結果に差が生じることがあり、その誤差のことを標本誤差という。この誤差は、標本の抽出方法や標本数によって異なるが、数学的に計算することができる。その計算式を今回の調査にあてはめて算出したのが、上記の表である。例えば、「ある設問の回答者数 (n) が1,084人であり、その設問中の選択肢の回答比率 (p) が60%であった場合、その回答比率の誤差の範囲は最高でも±4.21%以内 (55.79~64.21%) である」といえる。

Ⅱ 調査回答者の属性

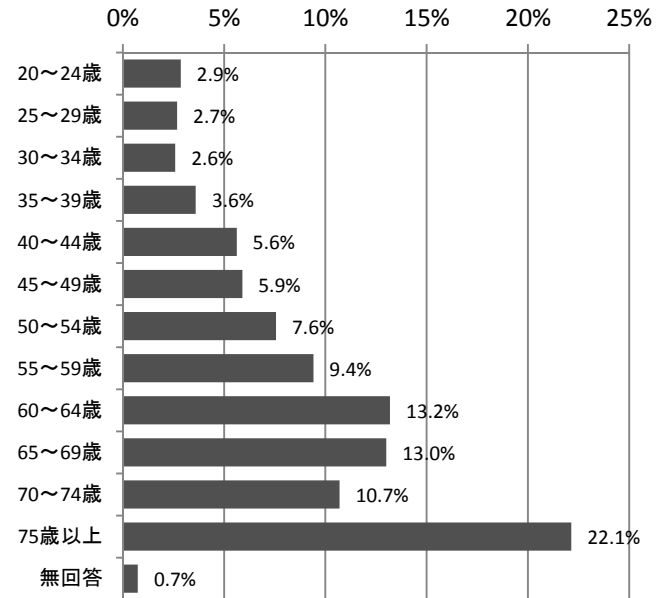
1 性別

選択肢	人数	構成比
男性	477	44.0%
女性	576	53.1%
無回答	31	2.9%
合計	1,084	100.0%



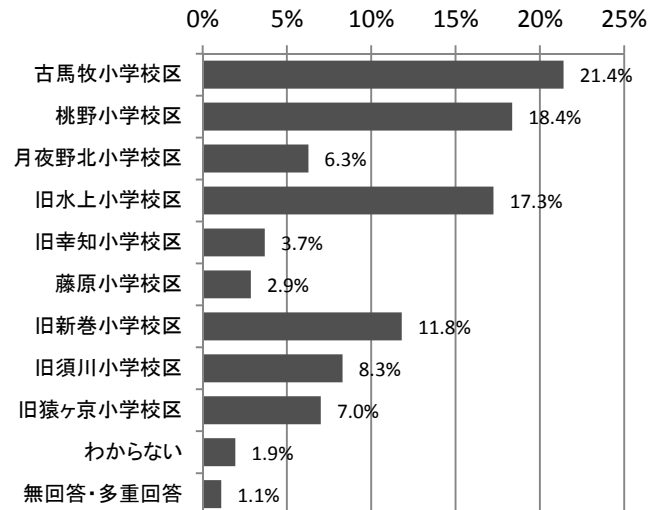
2 年齢

選択肢	人数	構成比
20～24歳	31	2.9%
25～29歳	29	2.7%
30～34歳	28	2.6%
35～39歳	39	3.6%
40～44歳	61	5.6%
45～49歳	64	5.9%
50～54歳	82	7.6%
55～59歳	102	9.4%
60～64歳	143	13.2%
65～69歳	141	13.0%
70～74歳	116	10.7%
75歳以上	240	22.1%
無回答	8	0.7%
合計	1,084	100.0%



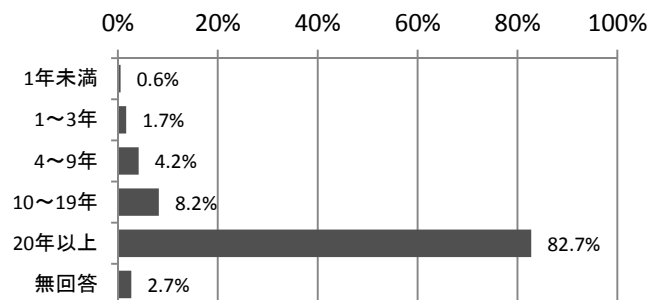
3 居住学区

選択肢	人数	構成比
古馬牧小学校区	232	21.4%
桃野小学校区	199	18.4%
月夜野北小学校区	68	6.3%
旧水上小学校区	187	17.3%
旧幸知小学校区	40	3.7%
藤原小学校区	31	2.9%
旧新巻小学校区	128	11.8%
旧須川小学校区	90	8.3%
旧猿ヶ京小学校区	76	7.0%
わからない	21	1.9%
無回答・多重回答	12	1.1%
合計	1,084	100.0%



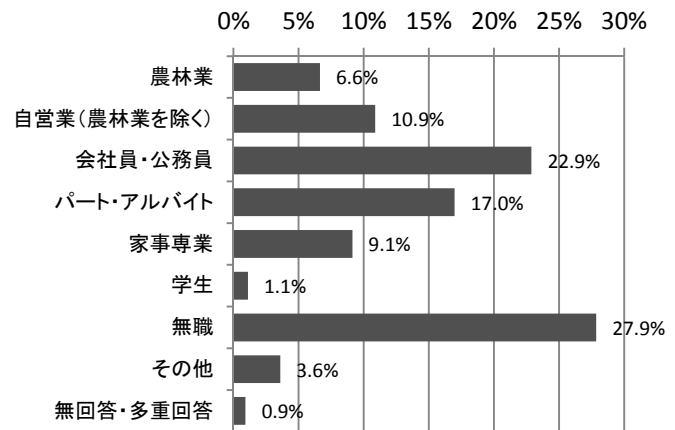
4 居住年数(通算)

選択肢	人数	構成比
1年未満	6	0.6%
1～3年	18	1.7%
4～9年	45	4.2%
10～19年	89	8.2%
20年以上	897	82.7%
無回答	29	2.7%
合計	1,084	100.0%



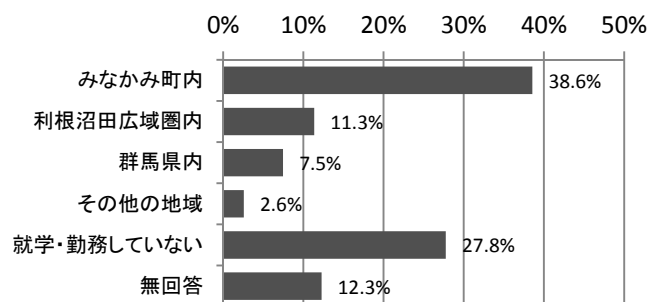
5 職業・雇用形態

選択肢	人数	構成比
農林業	72	6.6%
自営業(農林業を除く)	118	10.9%
会社員・公務員	248	22.9%
パート・アルバイト	184	17.0%
家事専業	99	9.1%
学生	12	1.1%
無職	302	27.9%
その他	39	3.6%
無回答・多重回答	10	0.9%
合計	1,084	100.0%



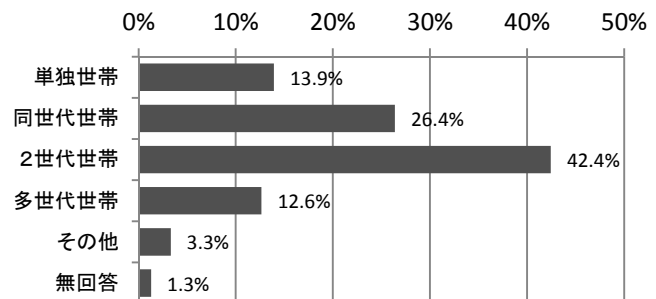
6 就学・勤務先

選択肢	人数	構成比
みなかみ町内	418	38.6%
利根沼田広域圏内	123	11.3%
群馬県内	81	7.5%
その他の地域	28	2.6%
就学・勤務していない	301	27.8%
無回答	133	12.3%
合計	1,084	100.0%



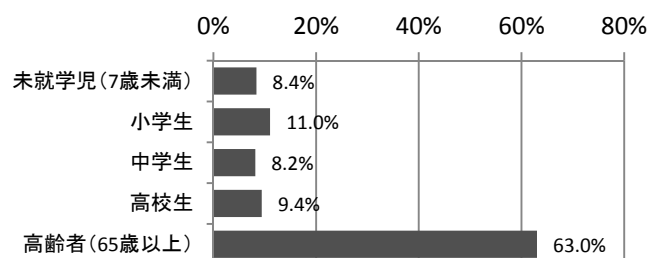
7 同居の家族構成

選択肢	人数	構成比
単独世帯	151	13.9%
同世代世帯	286	26.4%
2世代世帯	460	42.4%
多世代世帯	137	12.6%
その他	36	3.3%
無回答	14	1.3%
合計	1,084	100.0%



8 同居者の属性

選択肢	人数	構成比
未就学児(7歳未満)	73	8.4%
小学生	96	11.0%
中学生	71	8.2%
高校生	82	9.4%
高齢者(65歳以上)	549	63.0%
合計	871	-



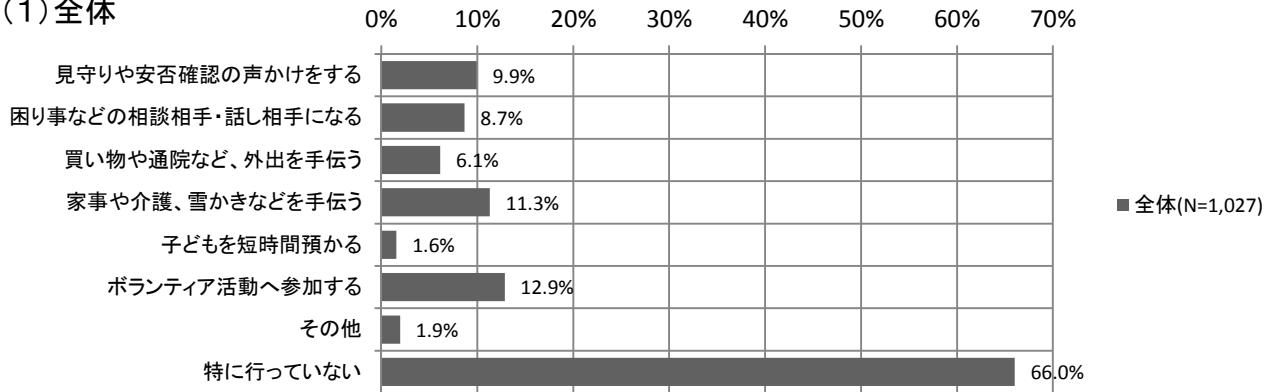
Ⅲ 調査結果

9

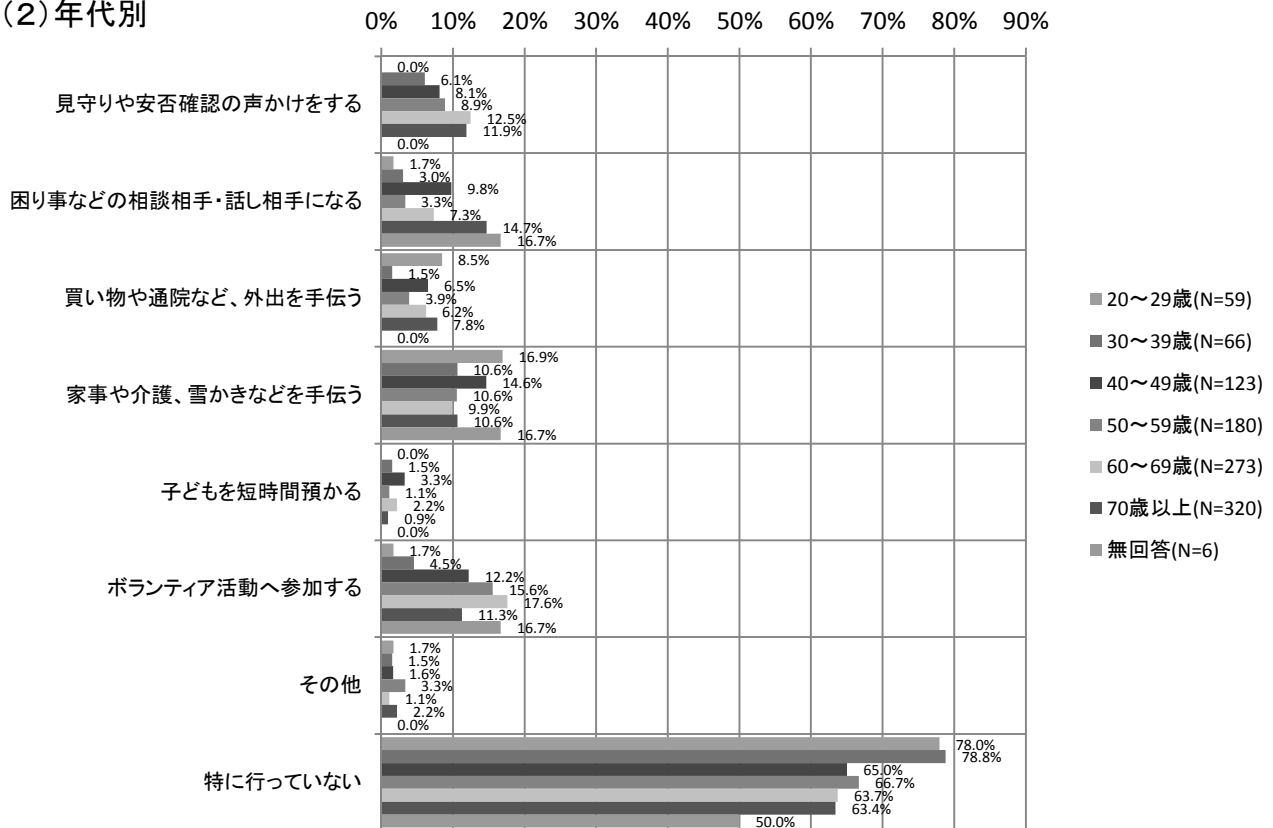
あなたは日頃、地域で支え合う福祉活動を行っていますか。

回答=1,027人、無回答=57人

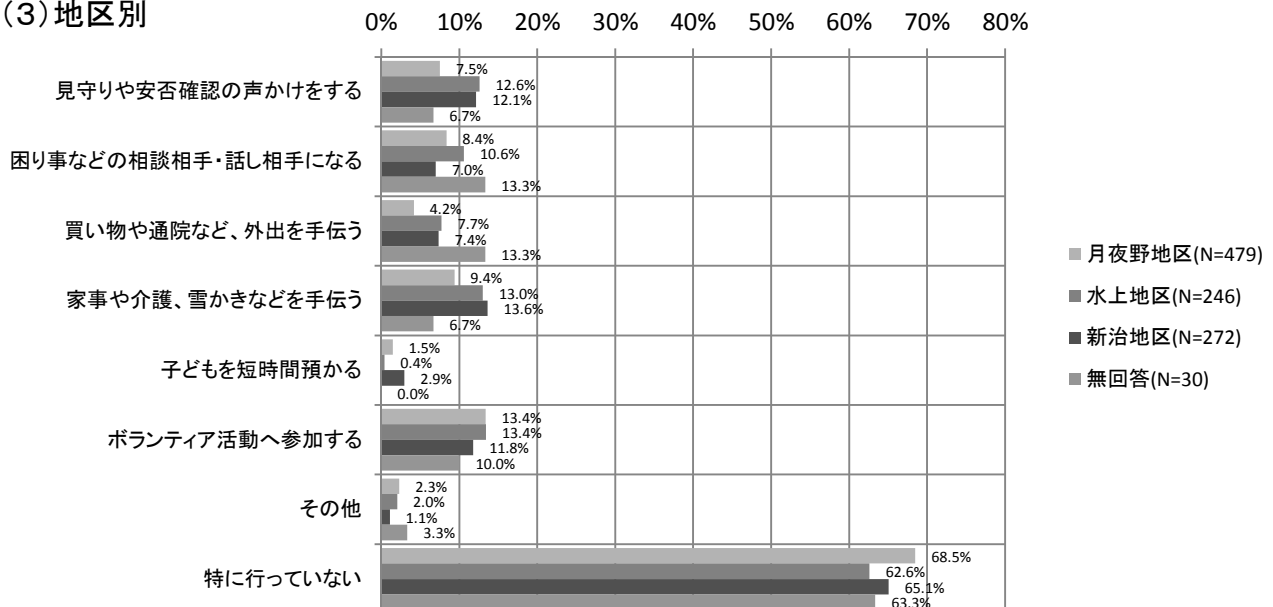
(1) 全体



(2) 年代別

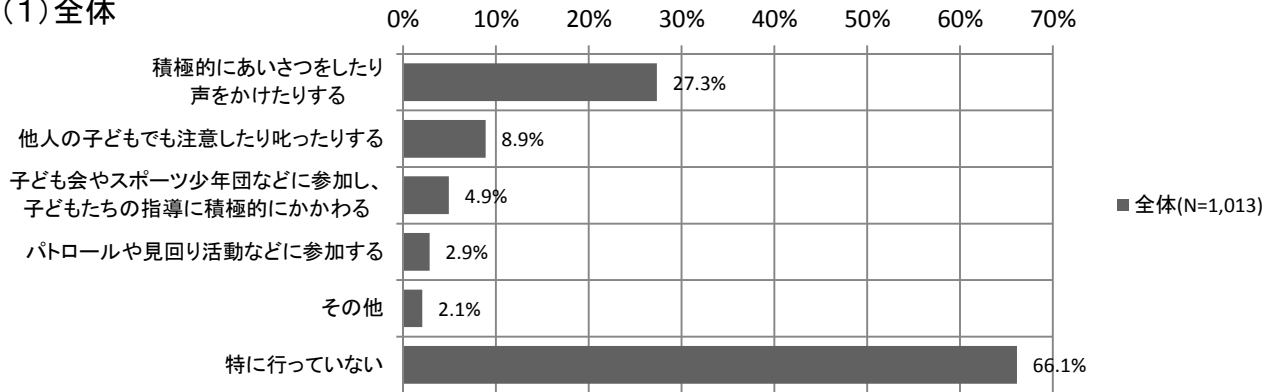


(3) 地区別

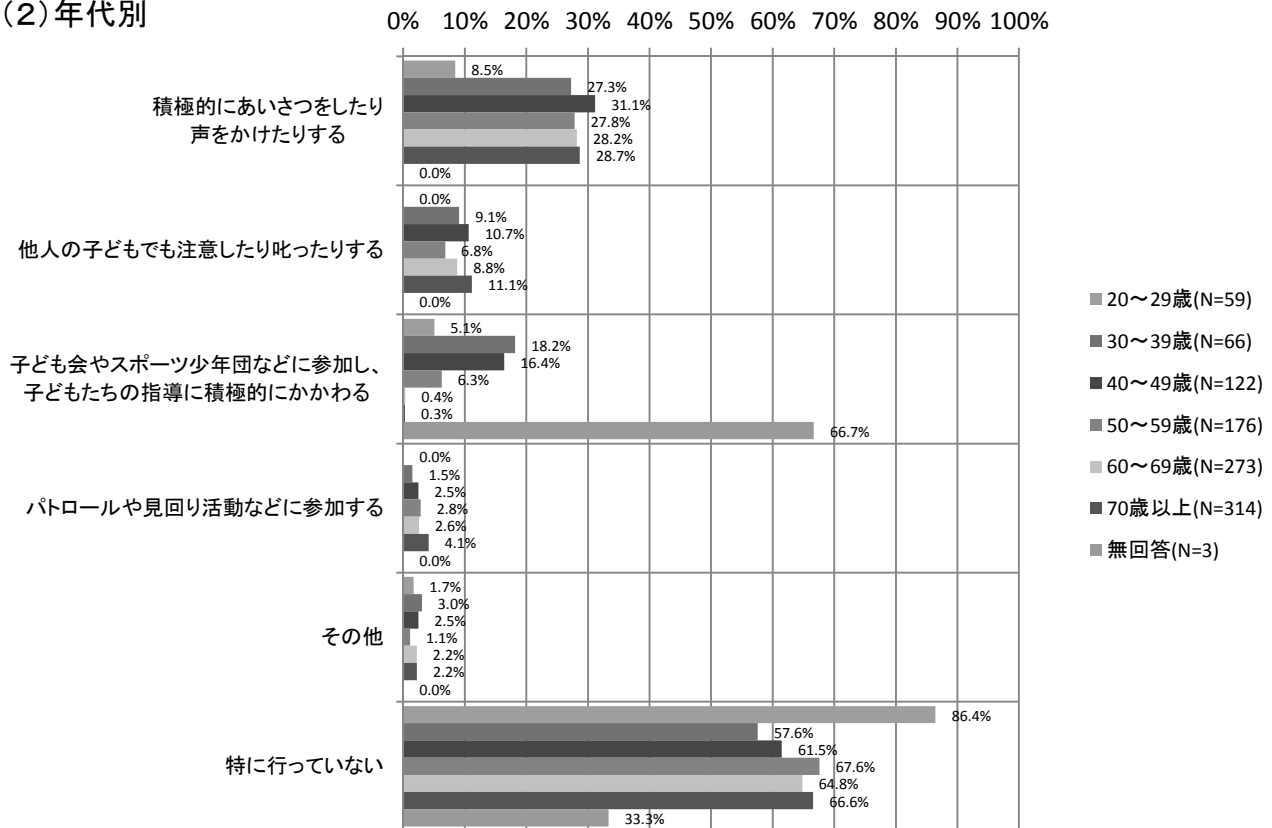


回答=1,013人、無回答=71人

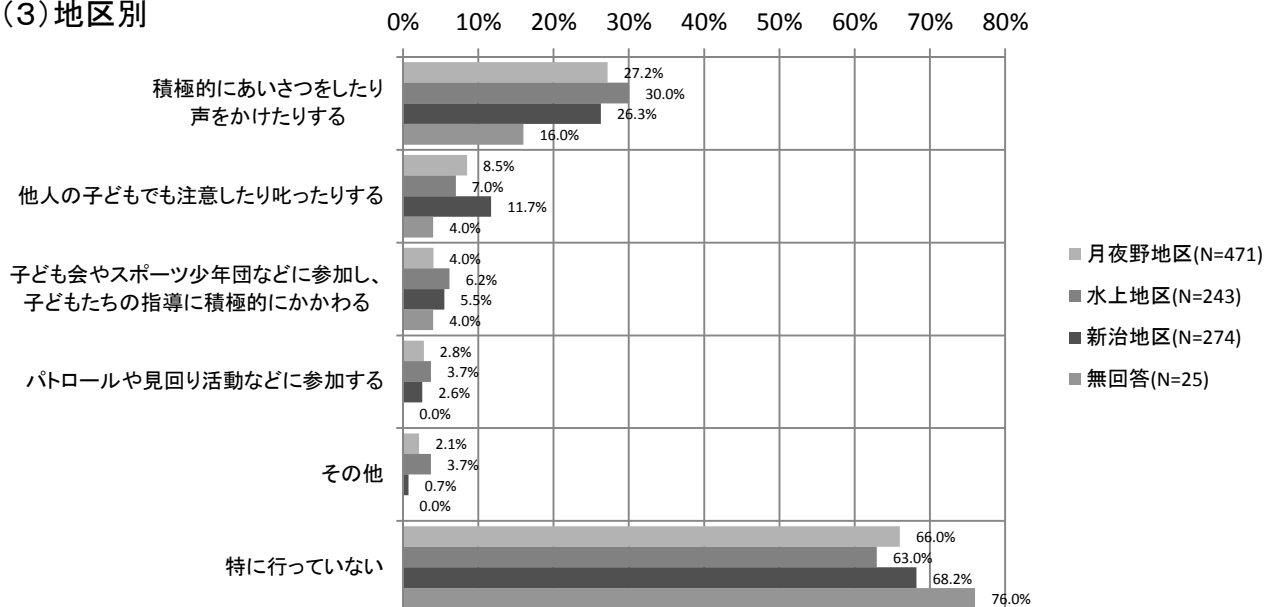
(1) 全体



(2) 年代別

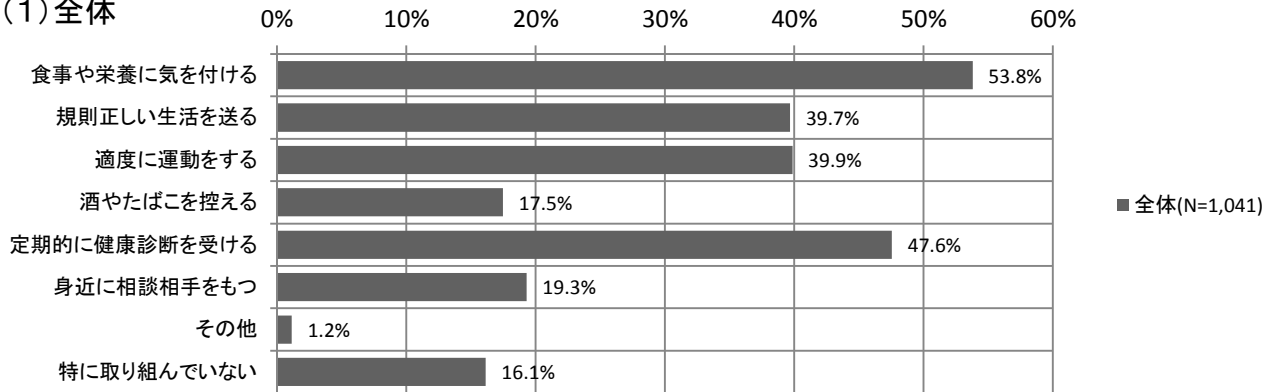


(3) 地区別

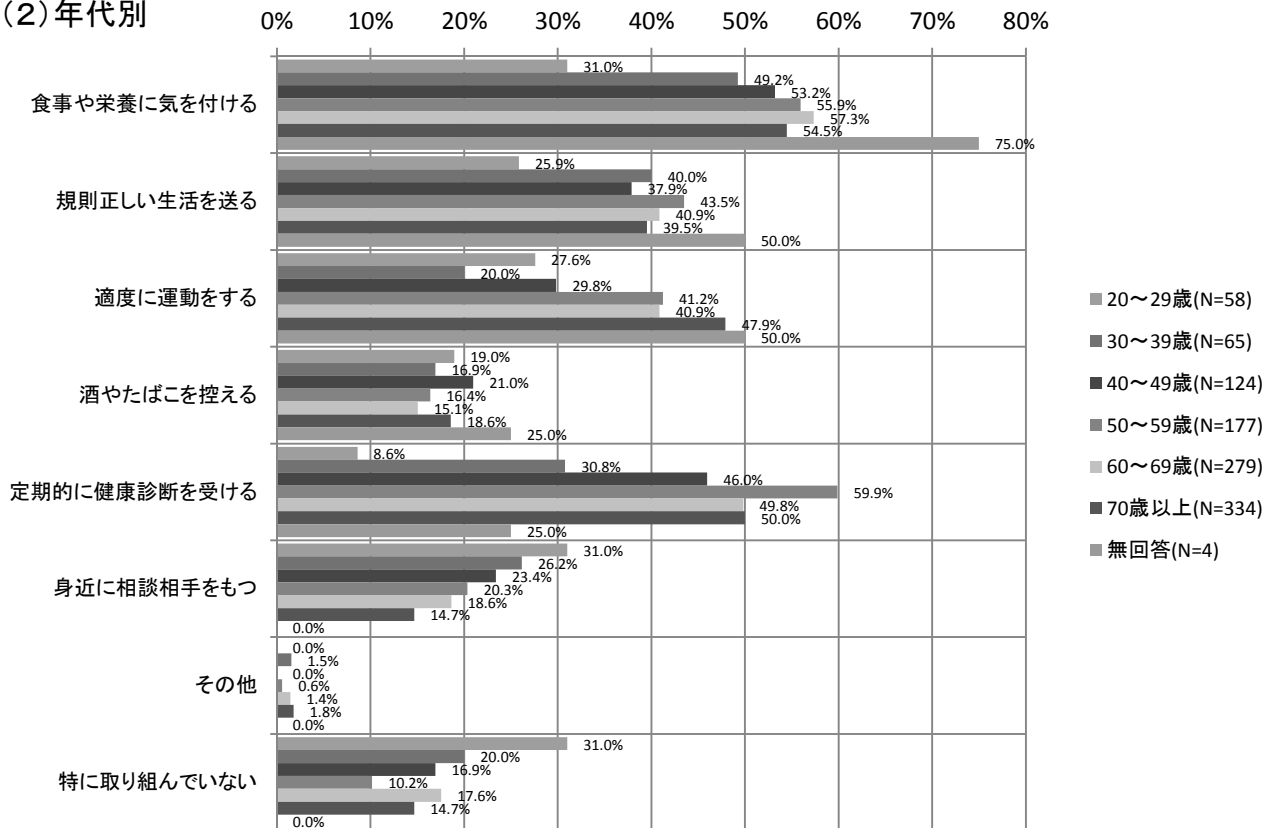


回答=1,041人、無回答=43人

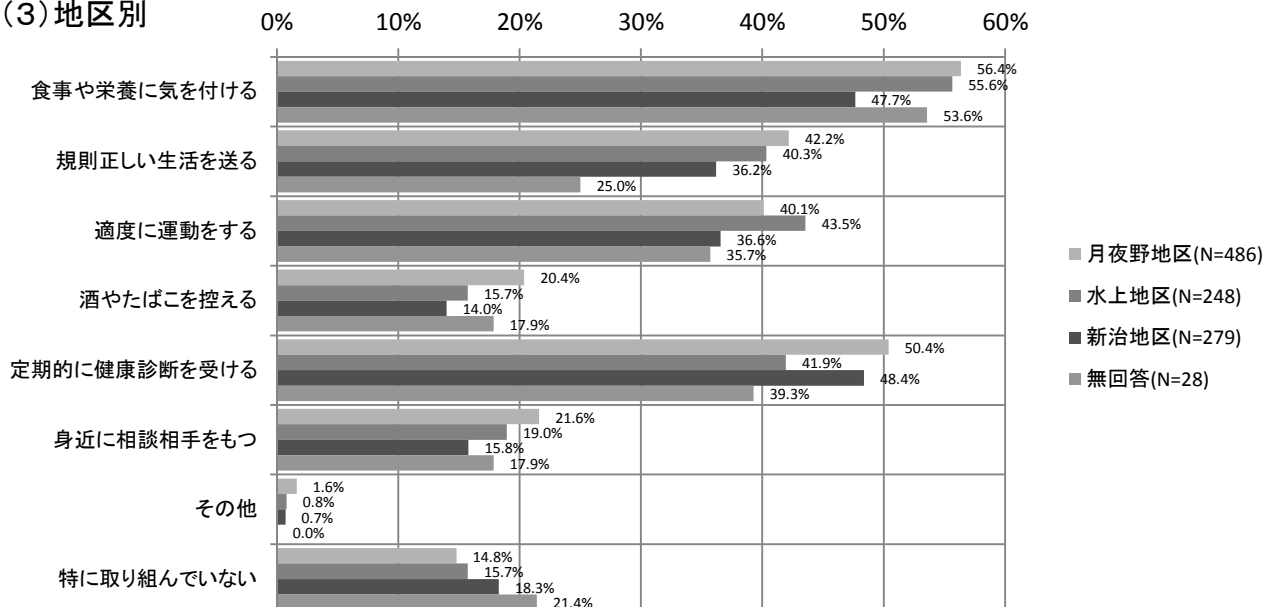
(1) 全体



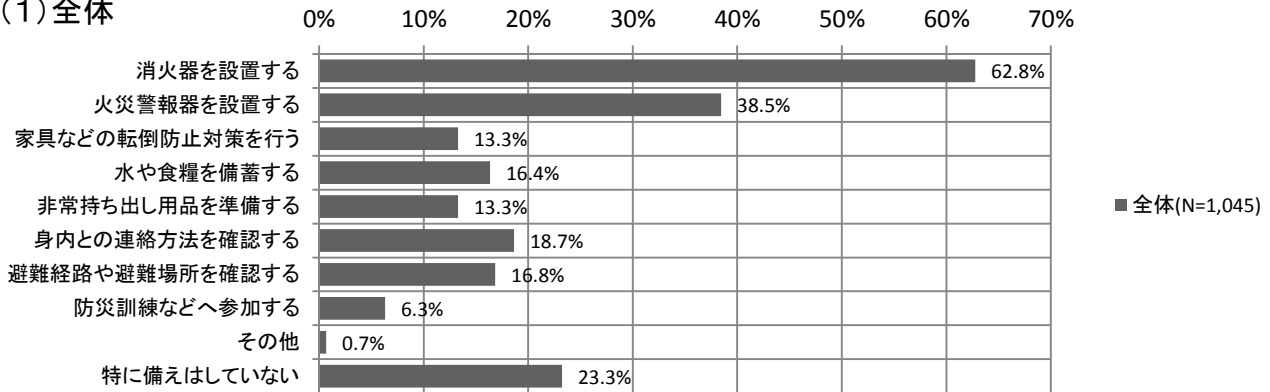
(2) 年代別



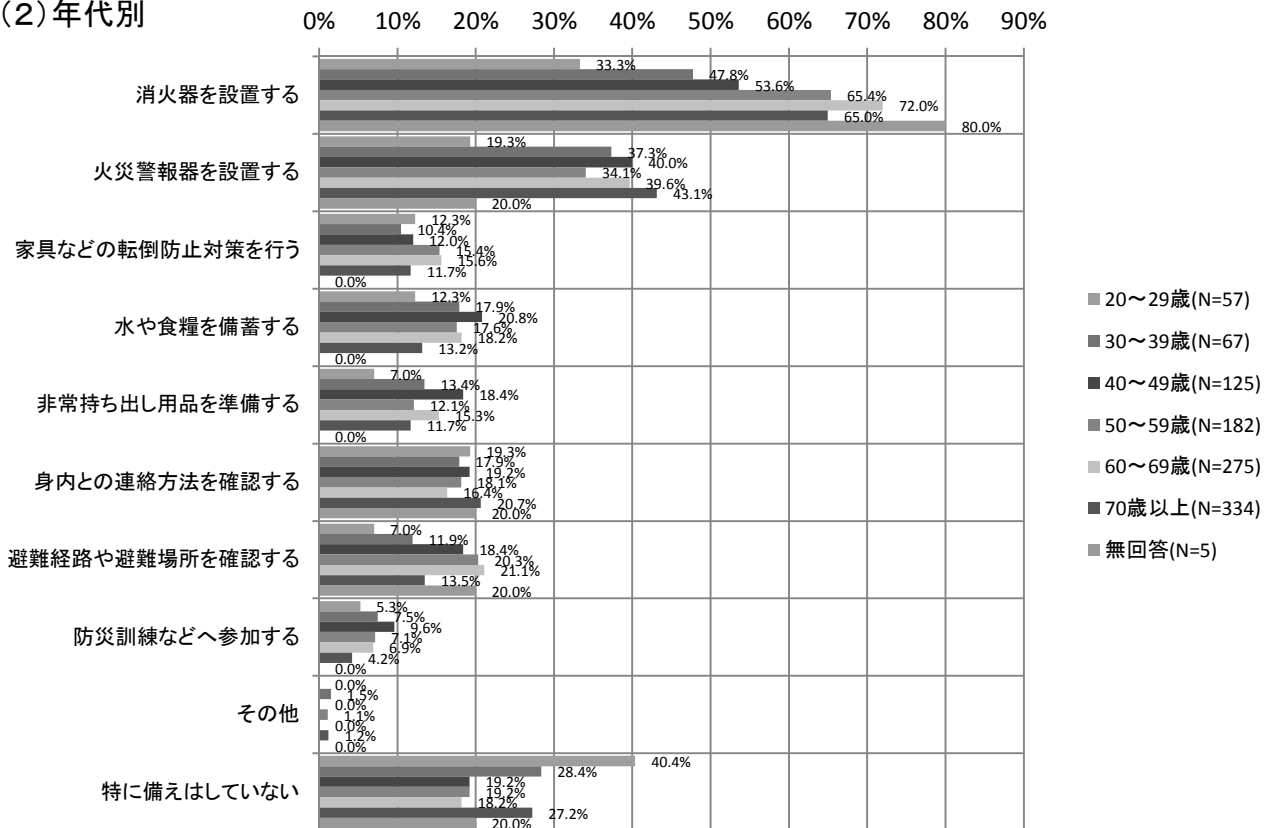
(3) 地区別



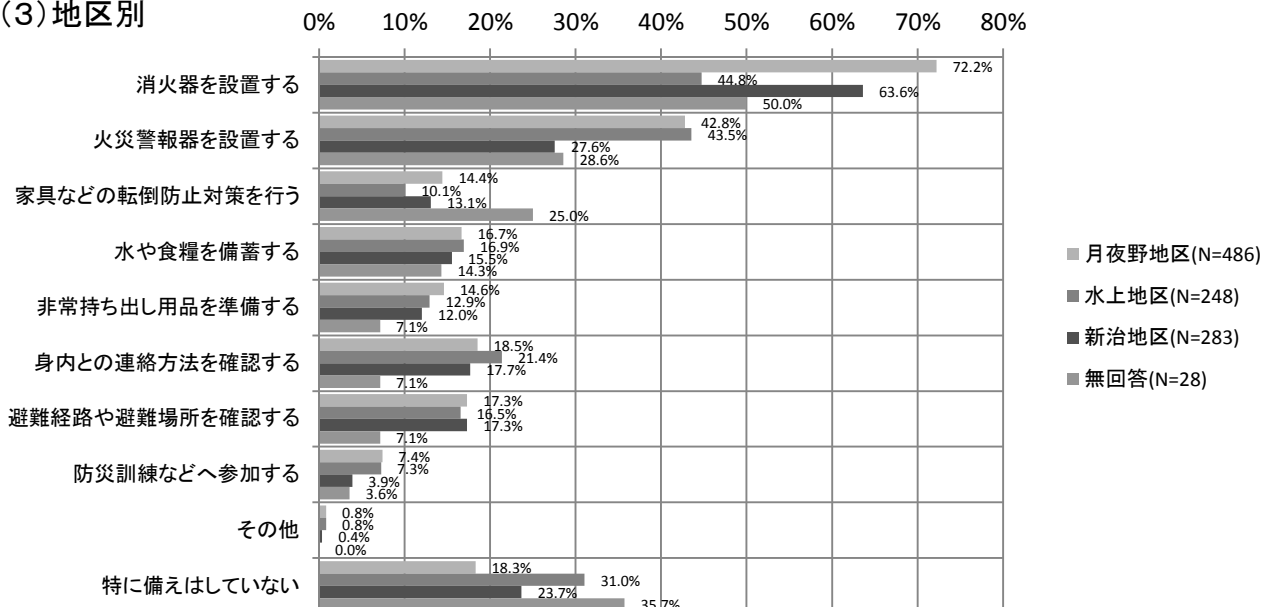
(1) 全体



(2) 年代別

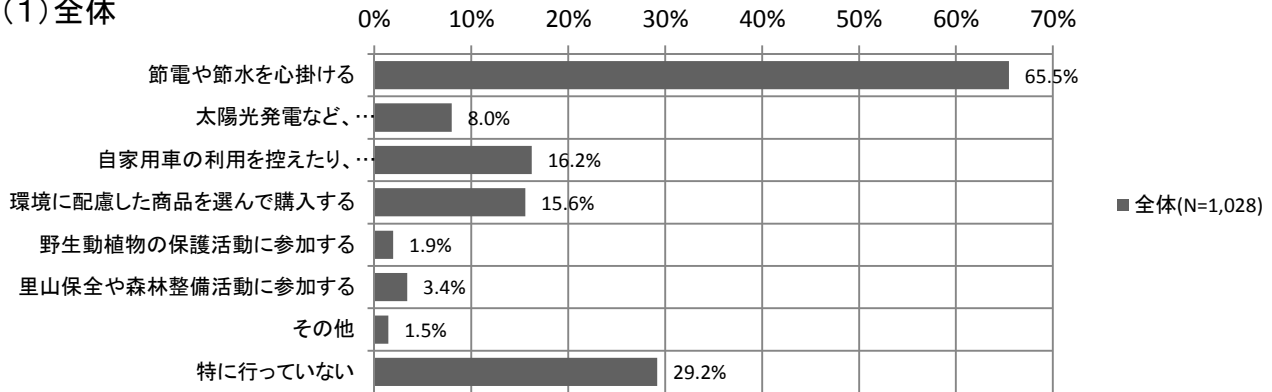


(3) 地区別

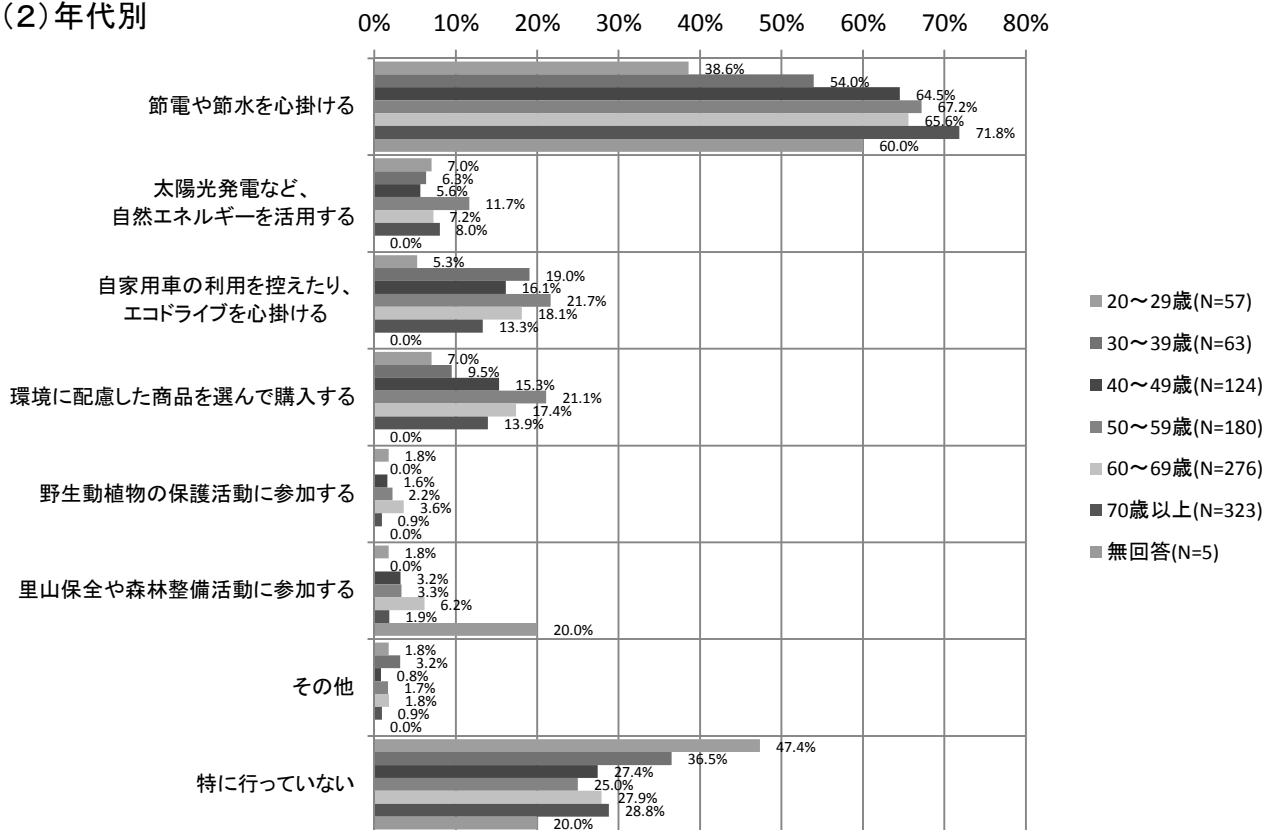


回答=1,028人、無回答=56人

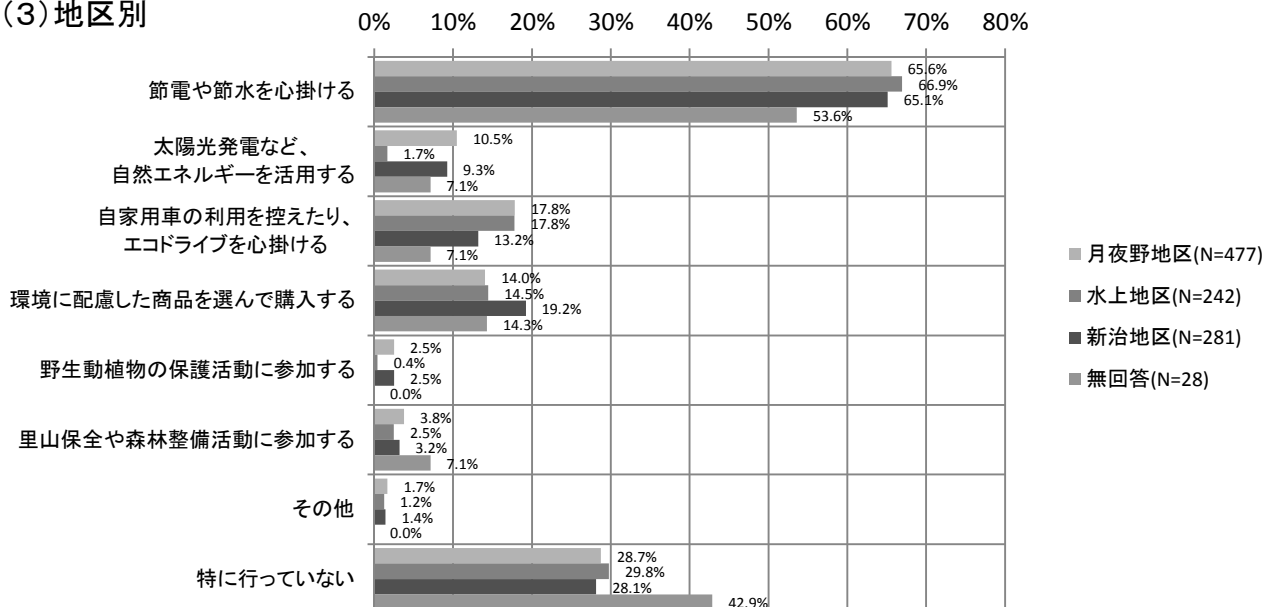
(1) 全体



(2) 年代別

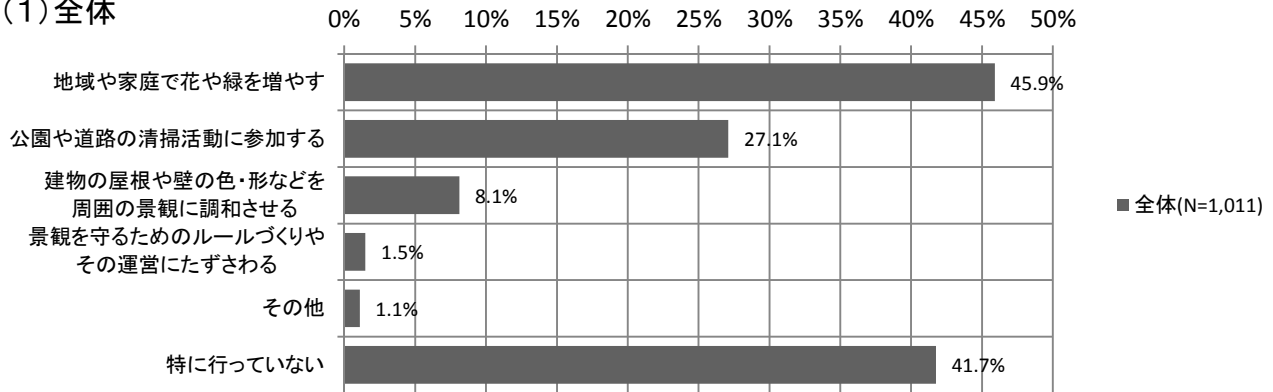


(3) 地区別

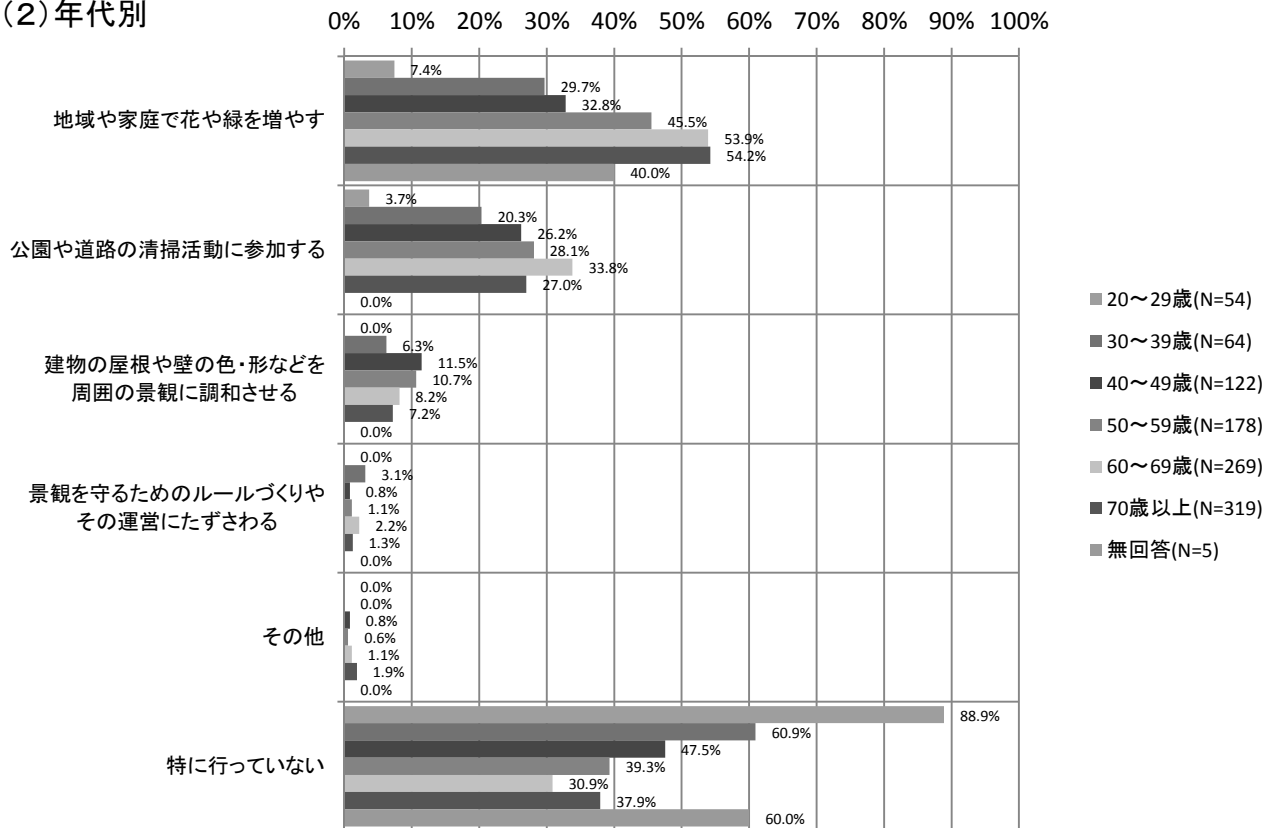


回答=1,011人、無回答=73人

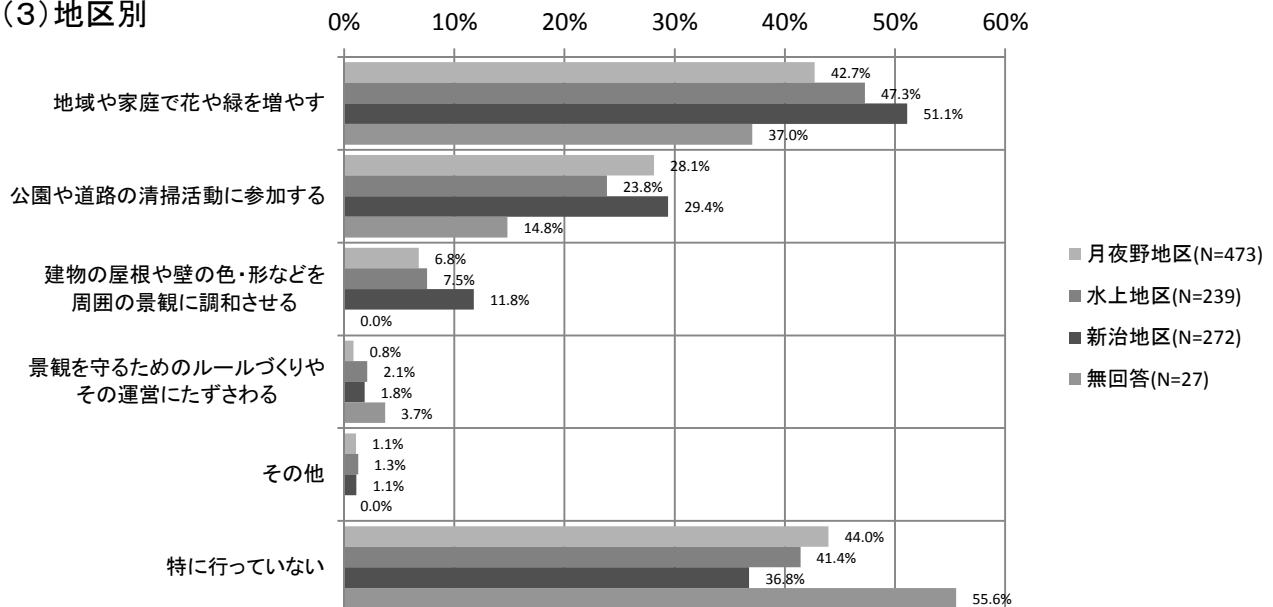
(1) 全体



(2) 年代別

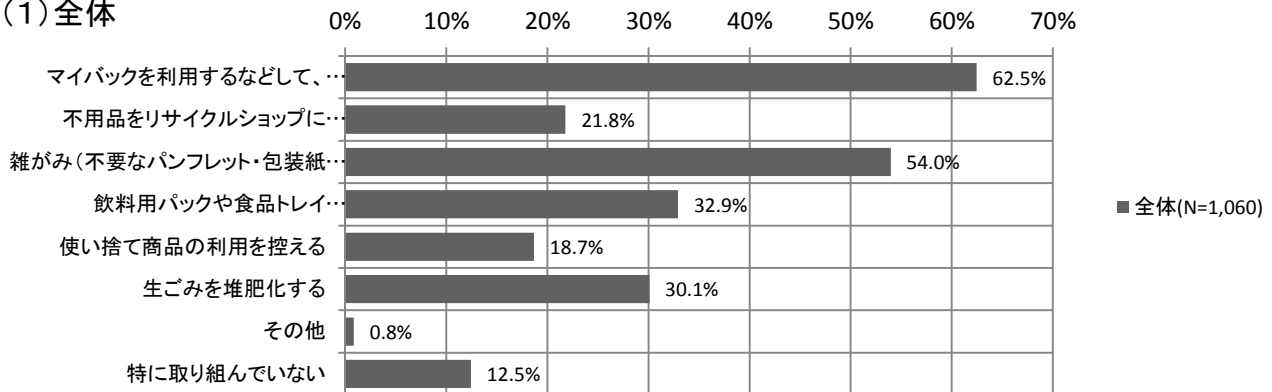


(3) 地区別

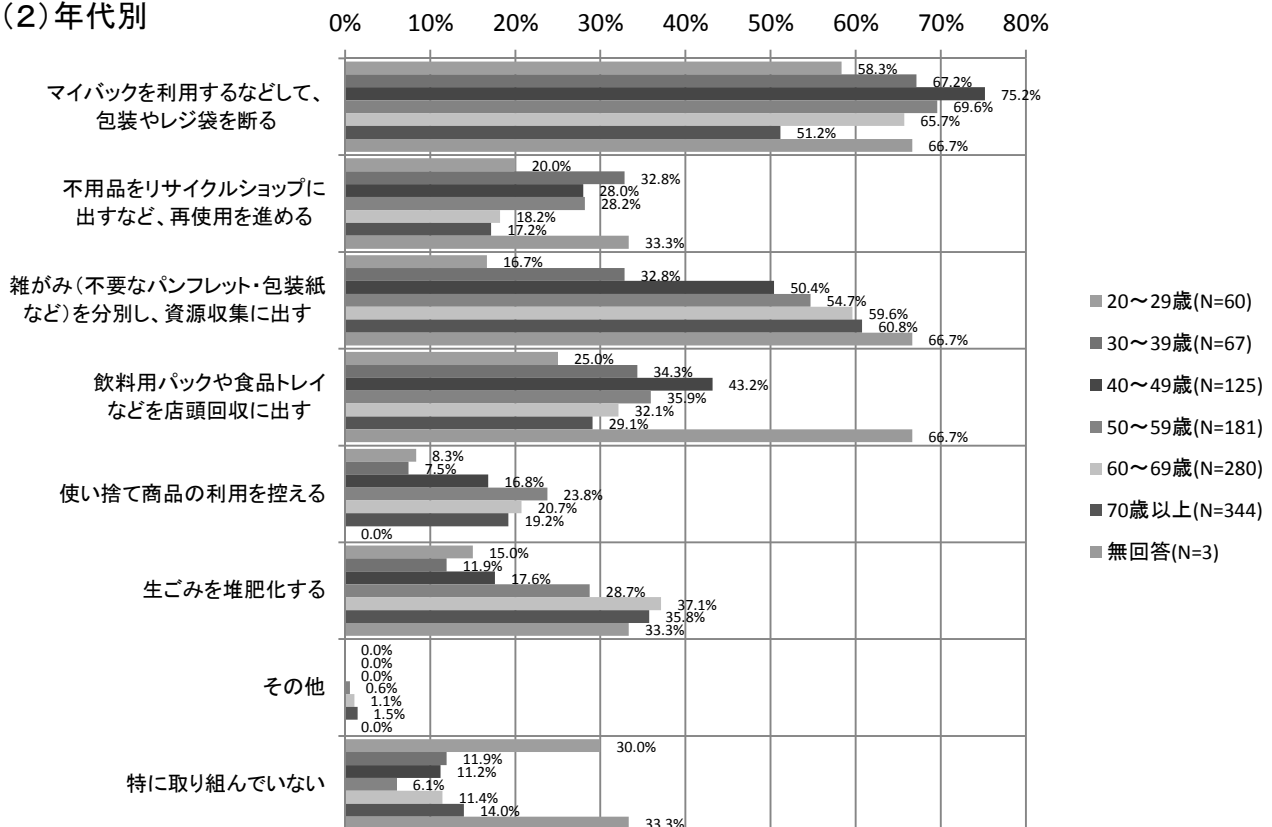


回答=1,060人、無回答=24人

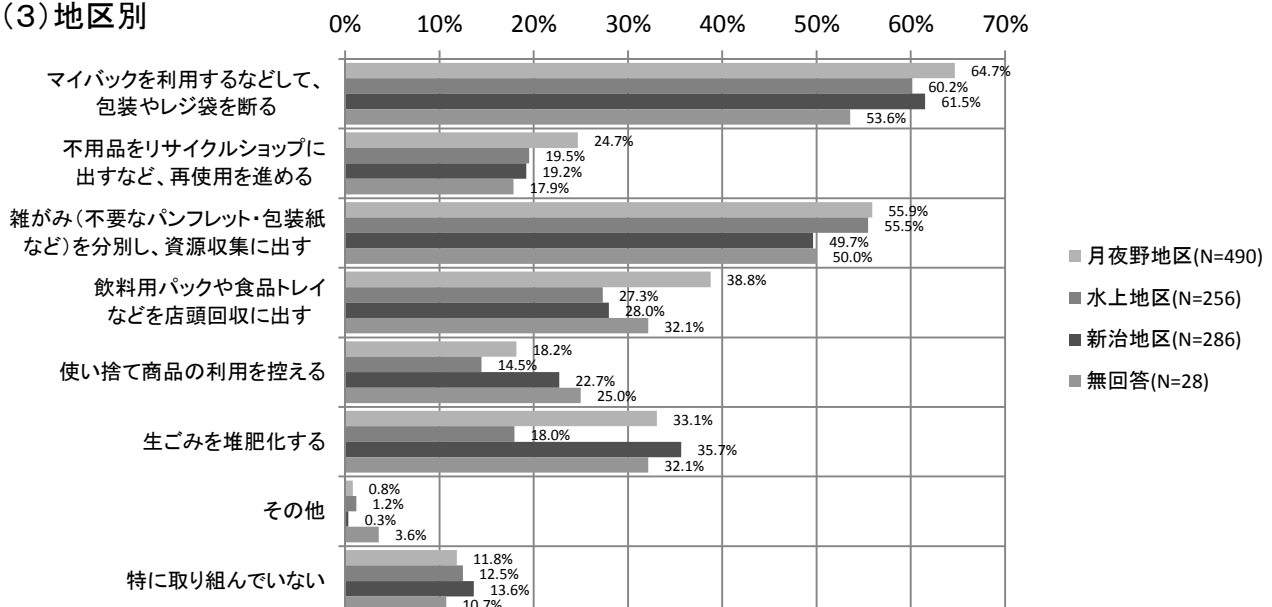
(1) 全体



(2) 年代別



(3) 地区別

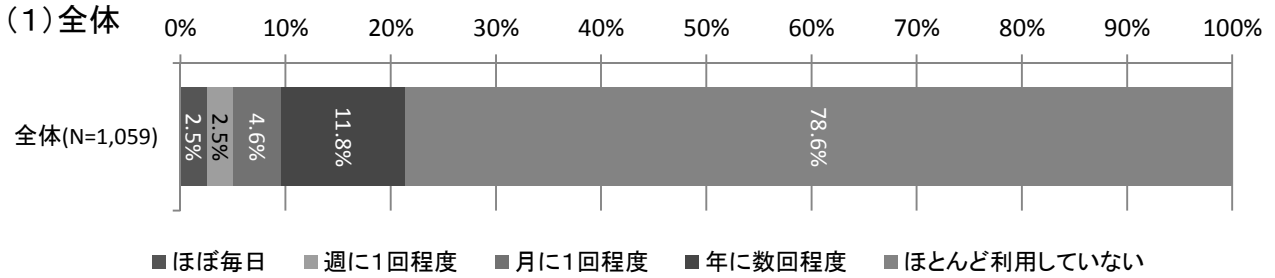


16

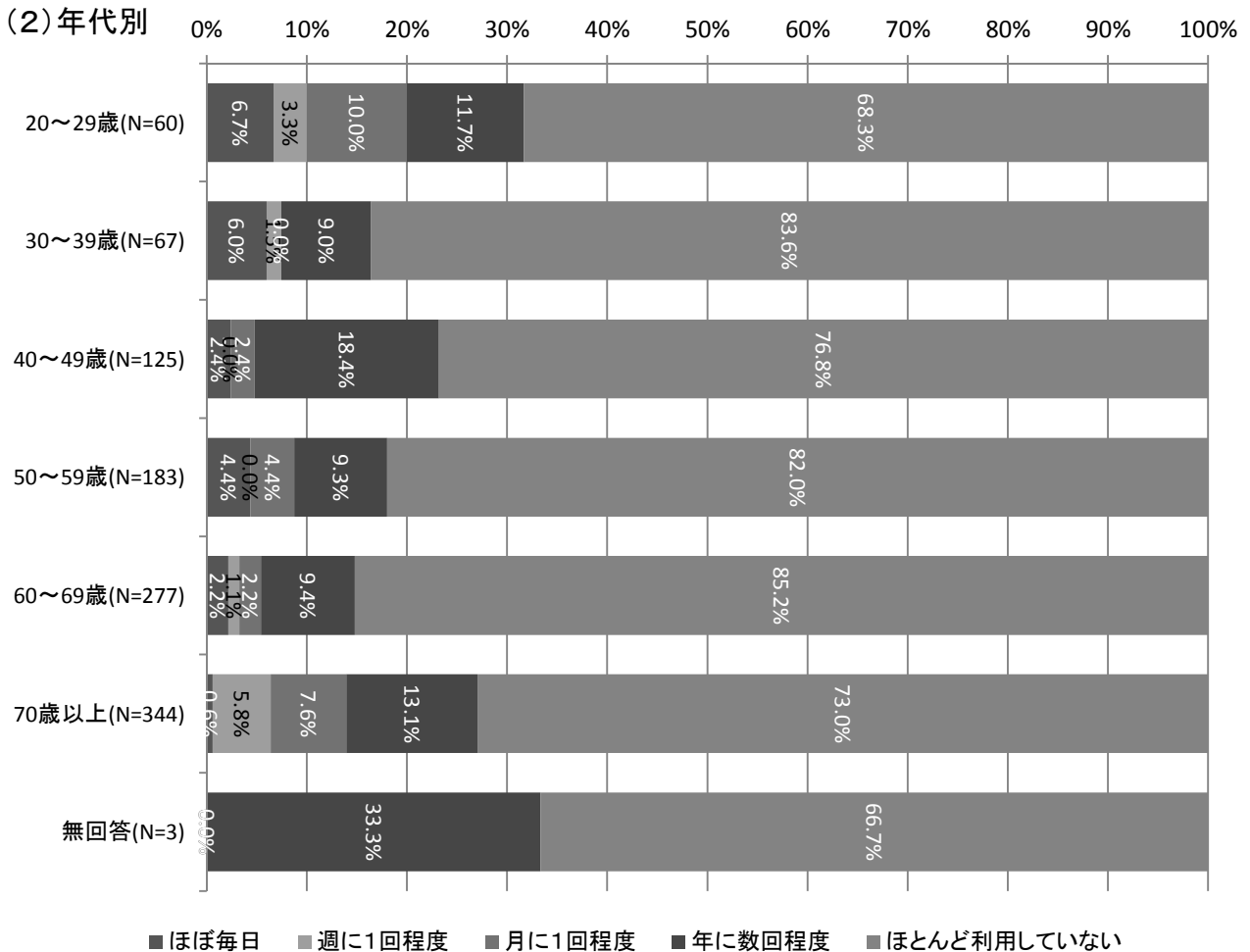
あなたはどの程度、町内の公共交通(バス・電車など)を利用していますか。

回答=1,059人、無回答・多重回答=25人

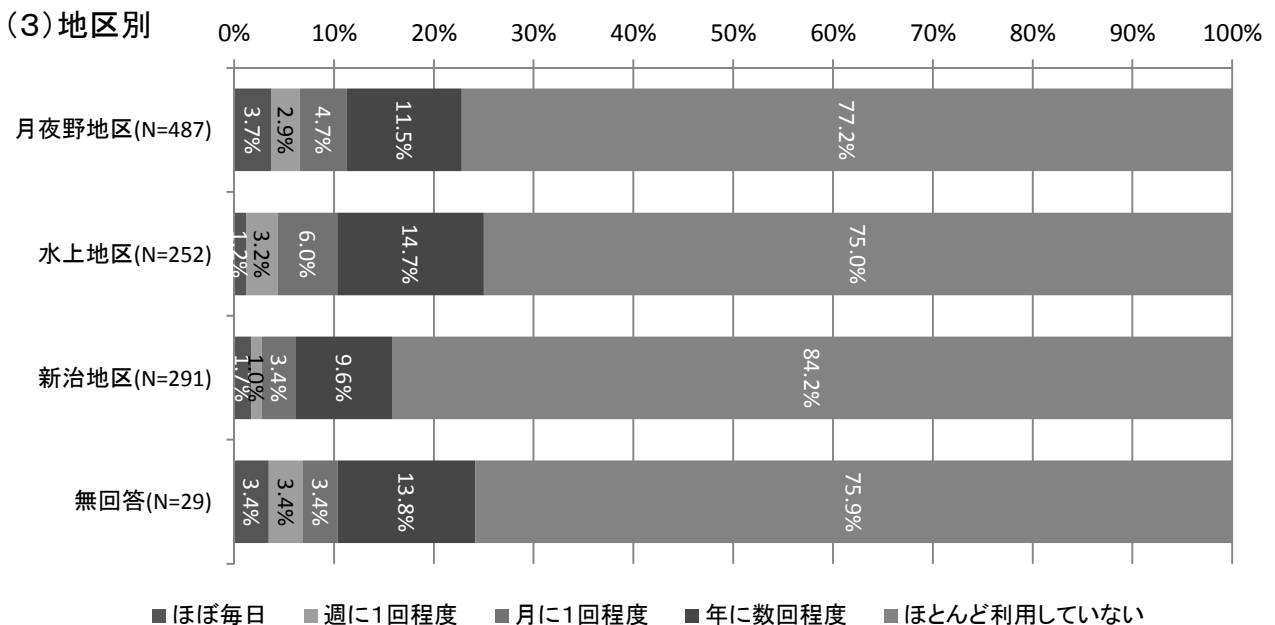
(1) 全体



(2) 年代別

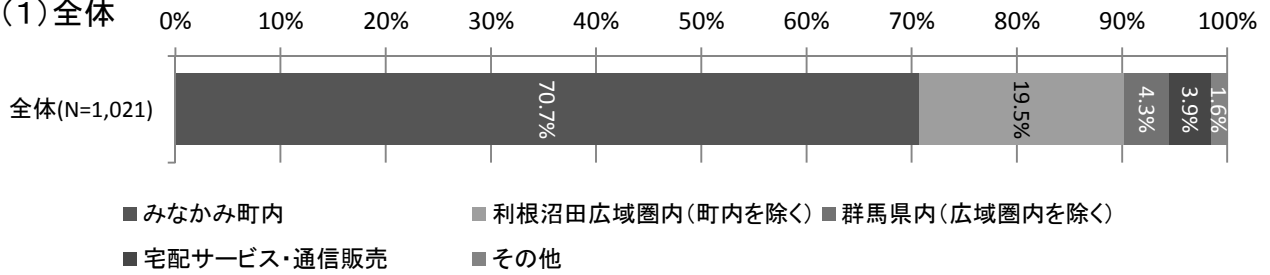


(3) 地区別

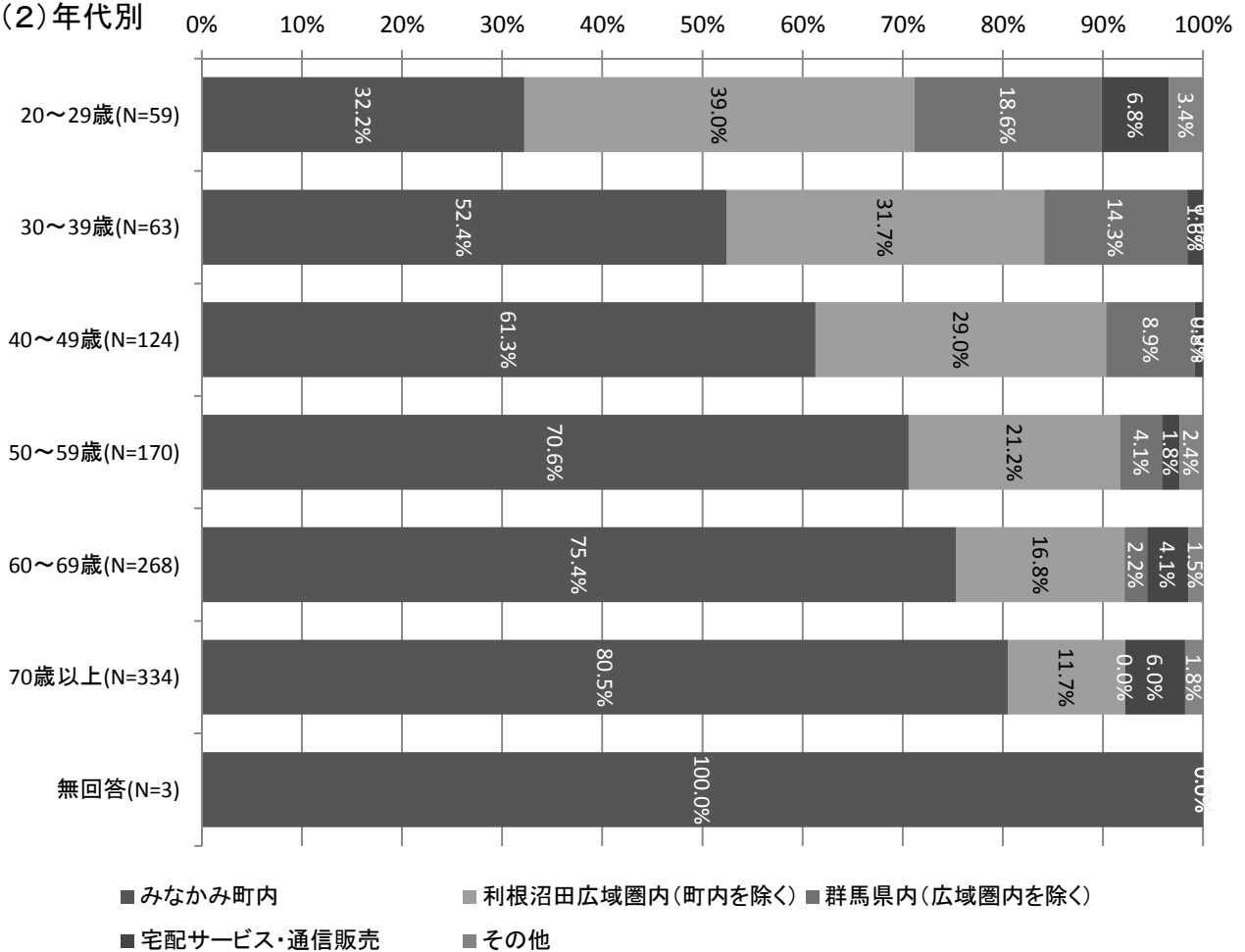


回答=1,021人、無回答・多重回答=63人

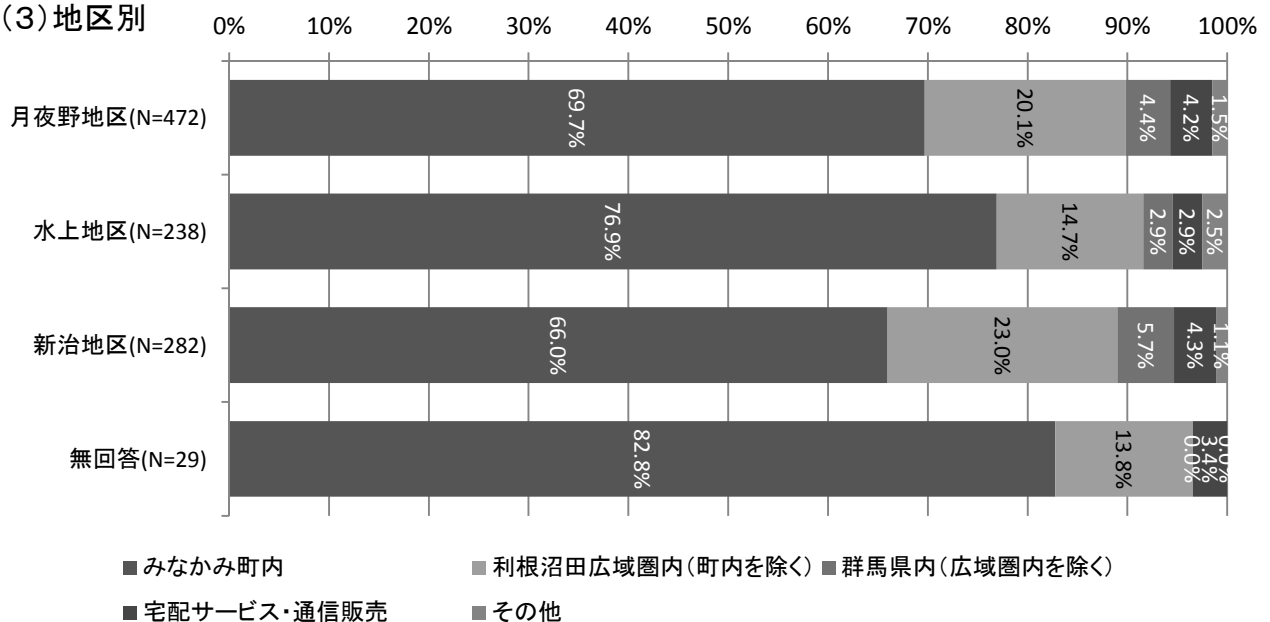
(1) 全体



(2) 年代別

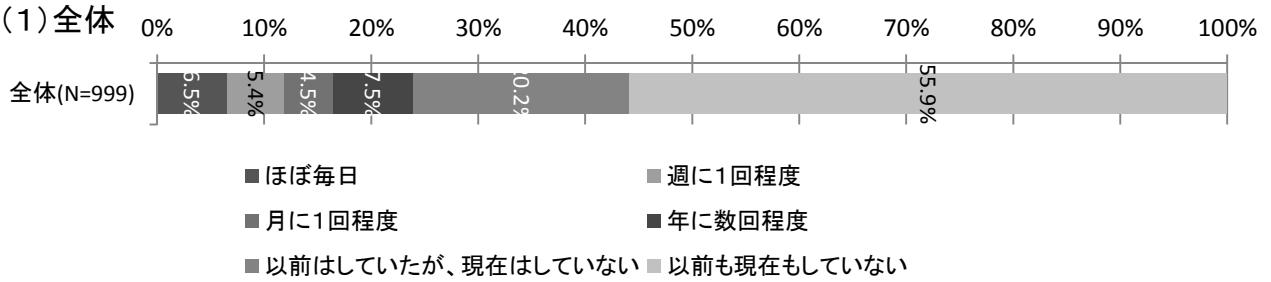


(3) 地区別

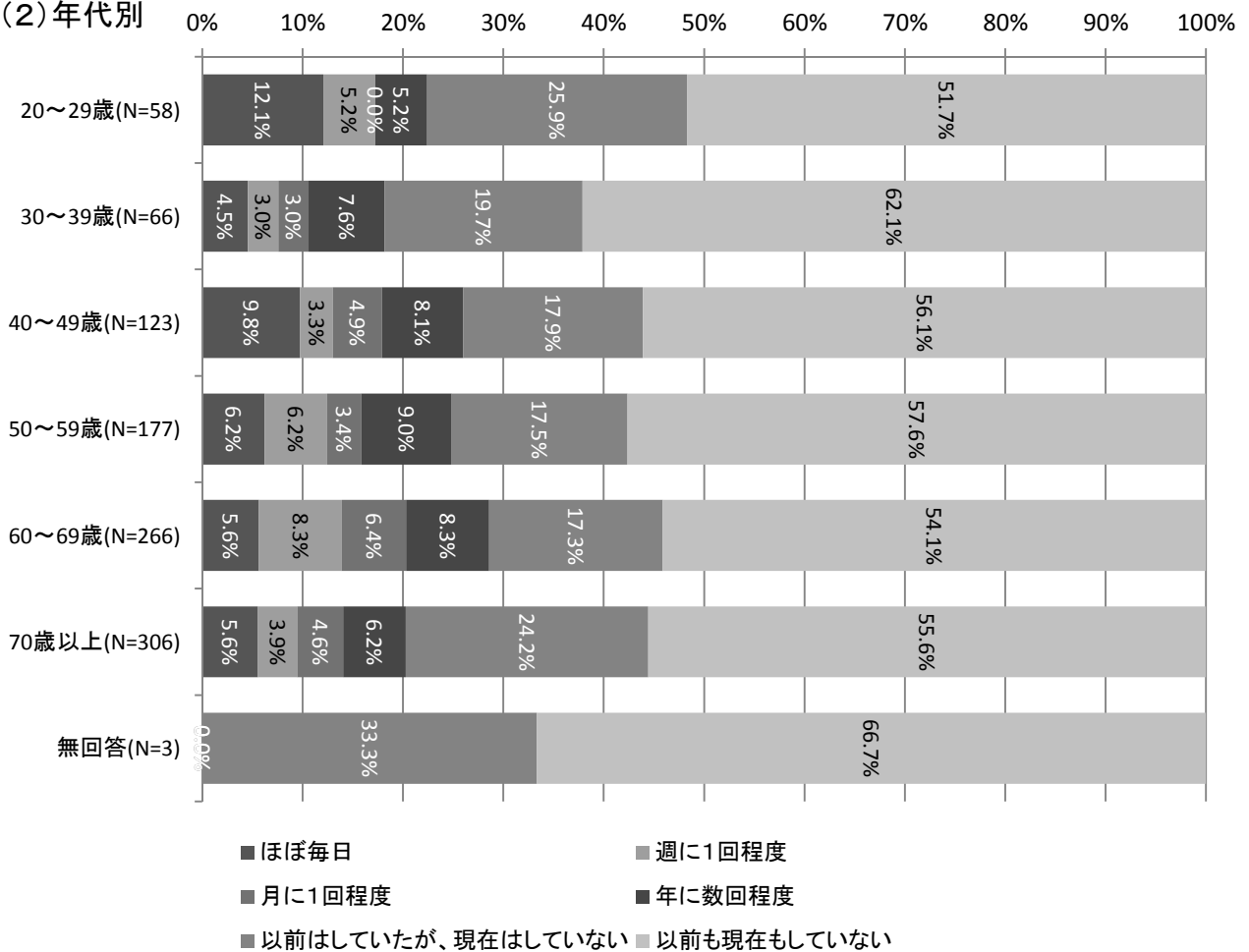


回答=999人、無回答・多重回答=85人

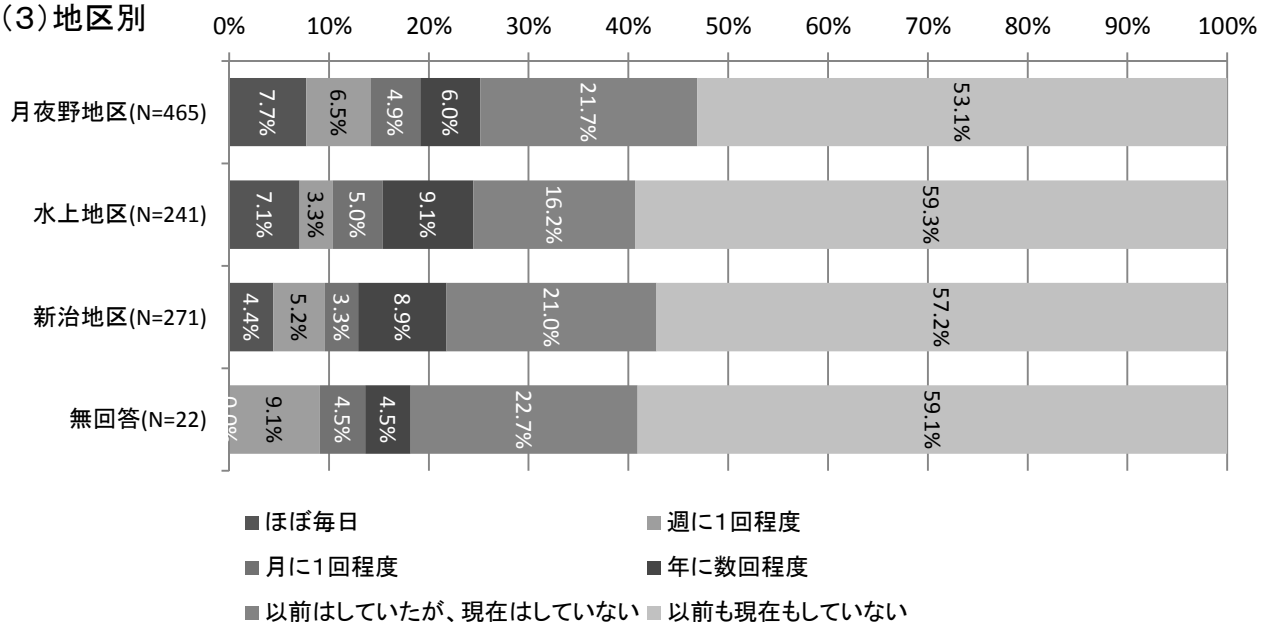
(1) 全体



(2) 年代別



(3) 地区別

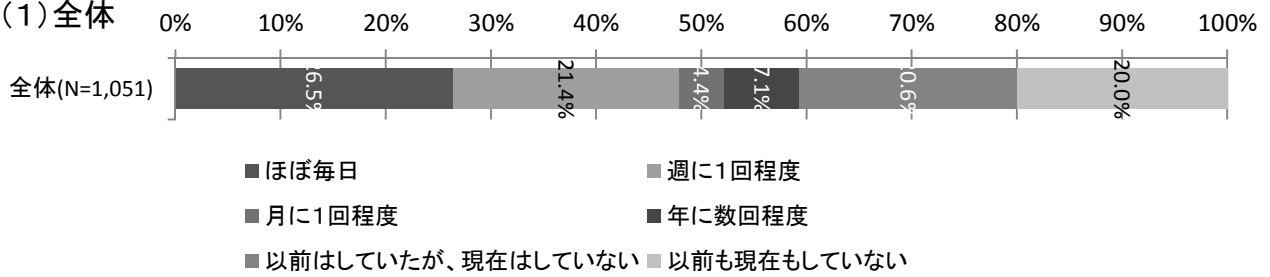


19

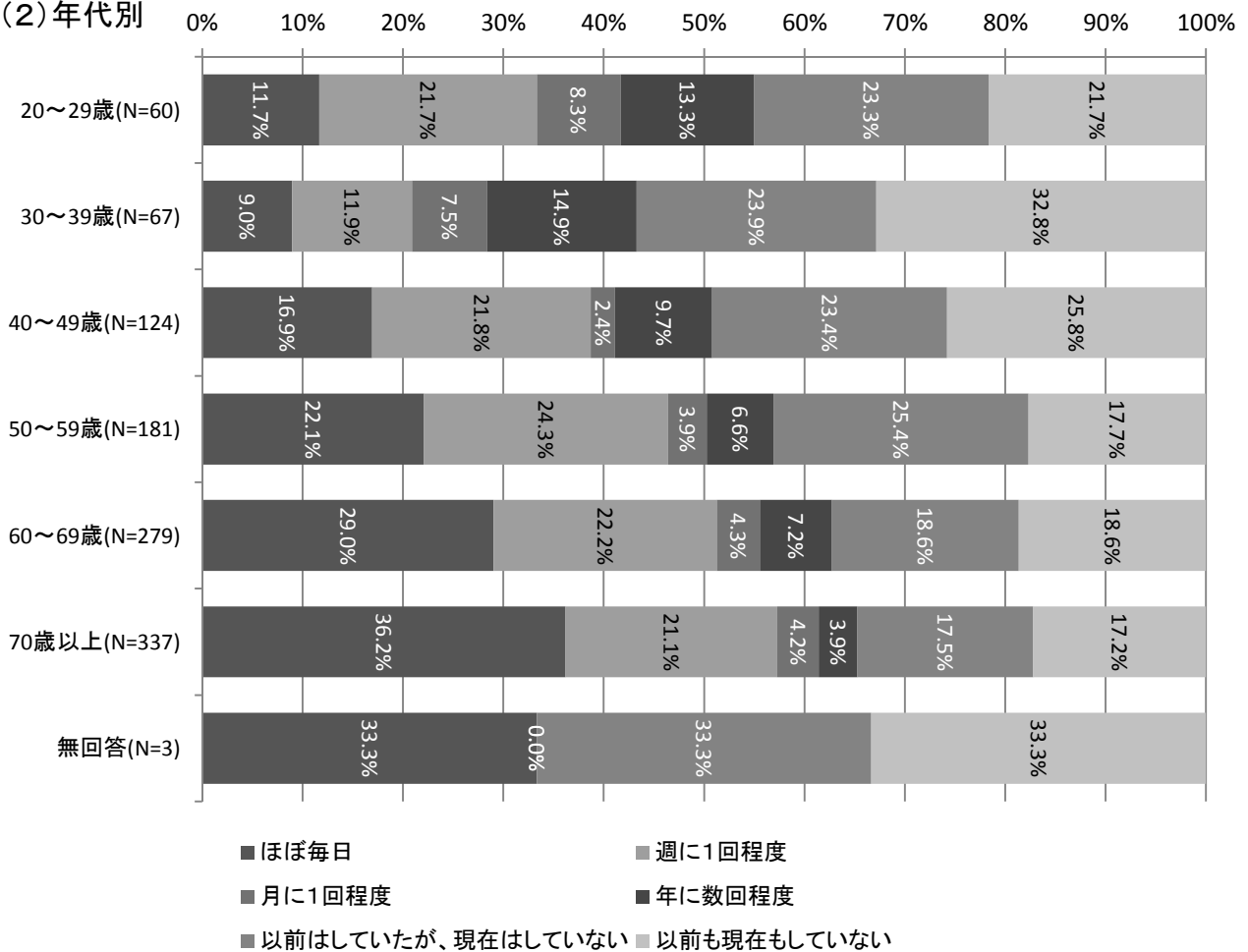
あなたは日頃、運動やスポーツなど、身体を動かすことに取り組んでいますか。

回答=1,051人、無回答・多重回答=33人

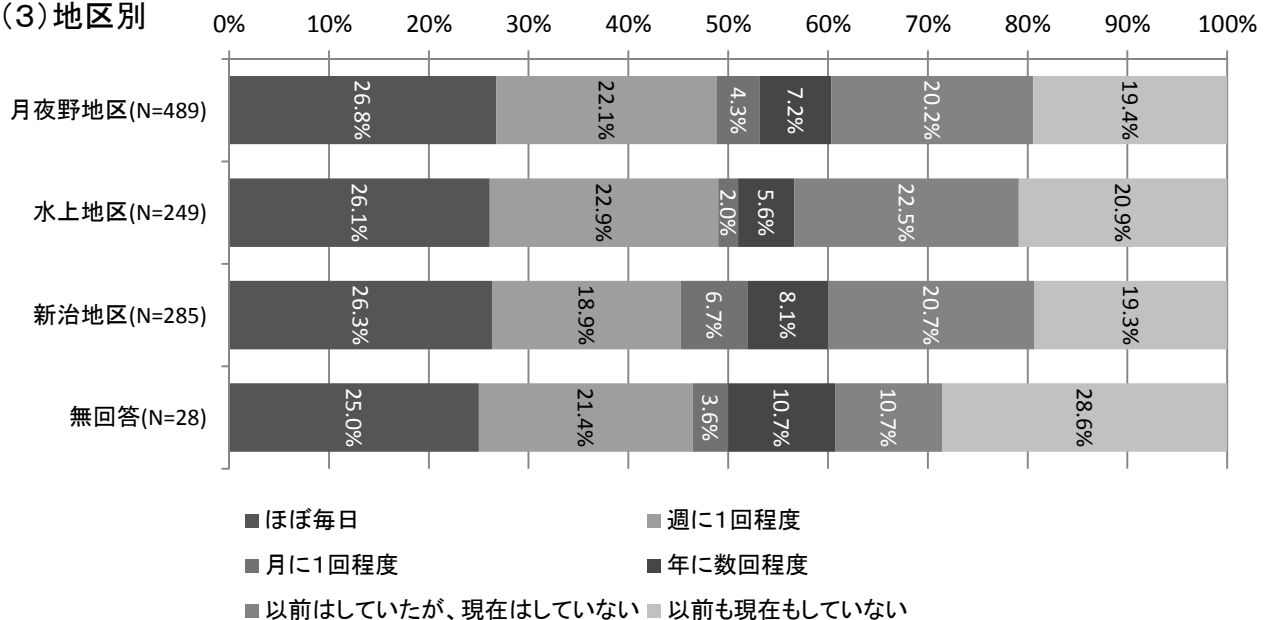
(1) 全体



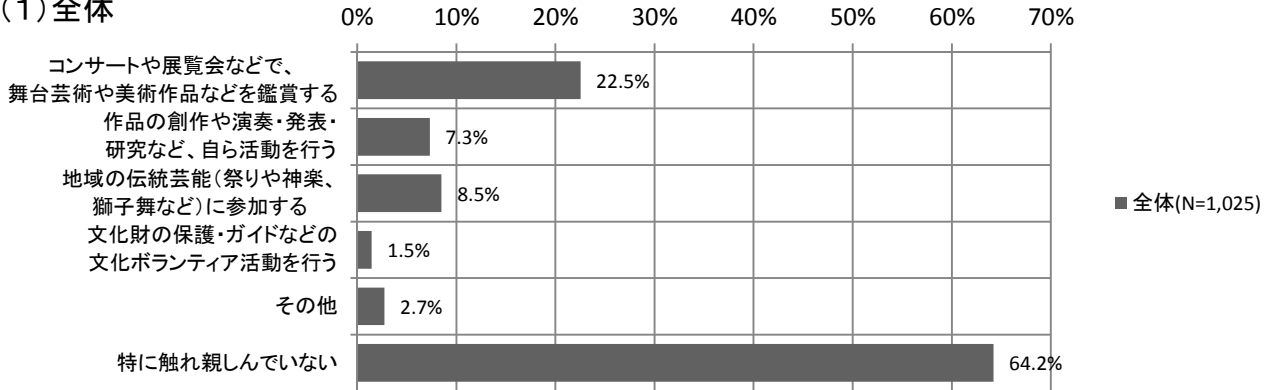
(2) 年代別



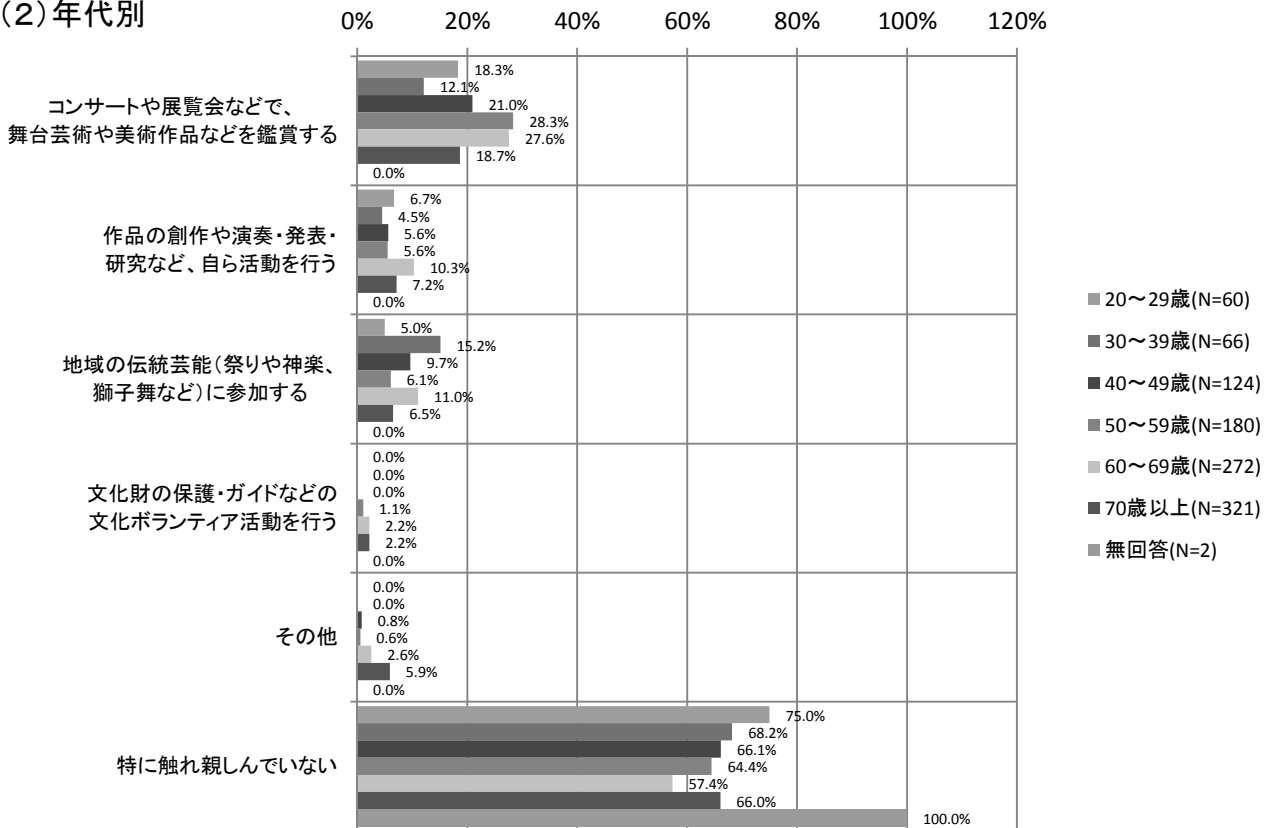
(3) 地区別



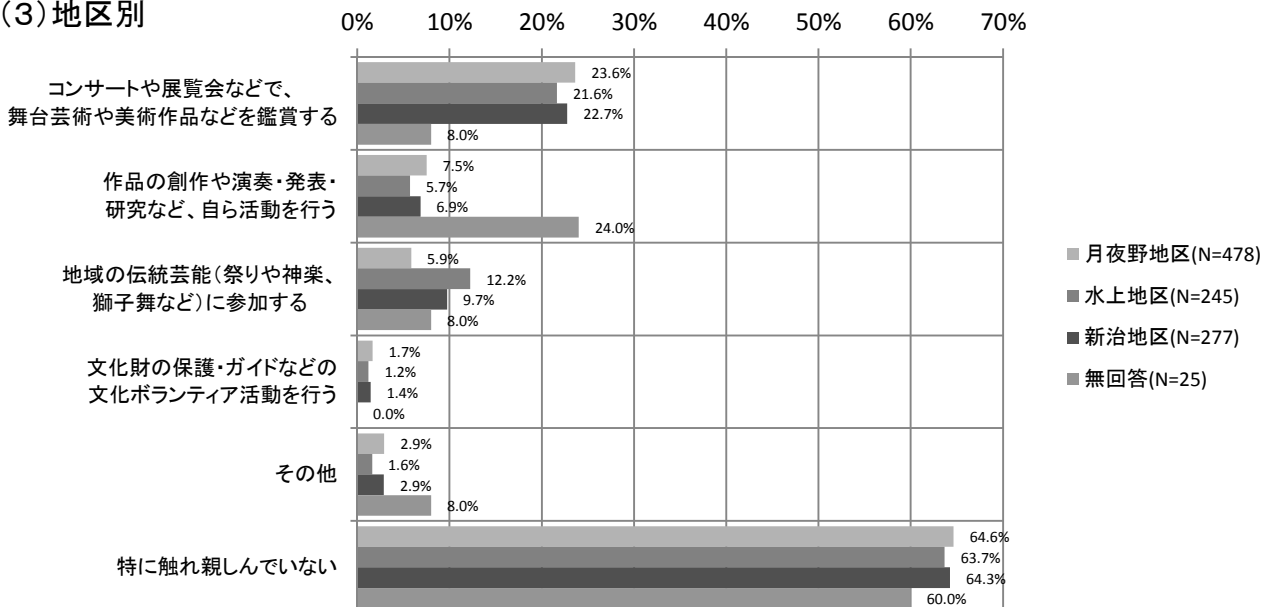
(1) 全体



(2) 年代別



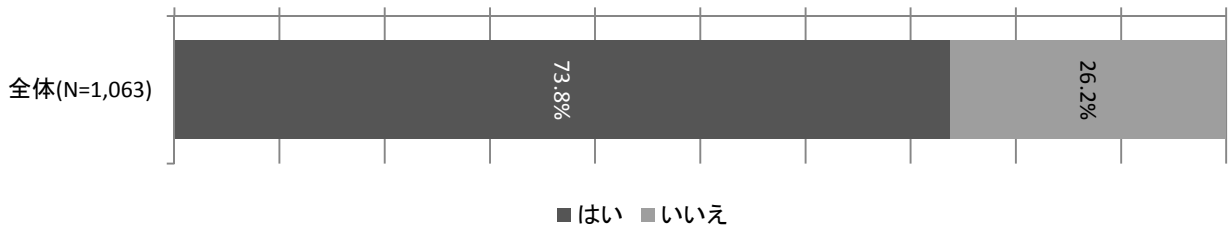
(3) 地区別



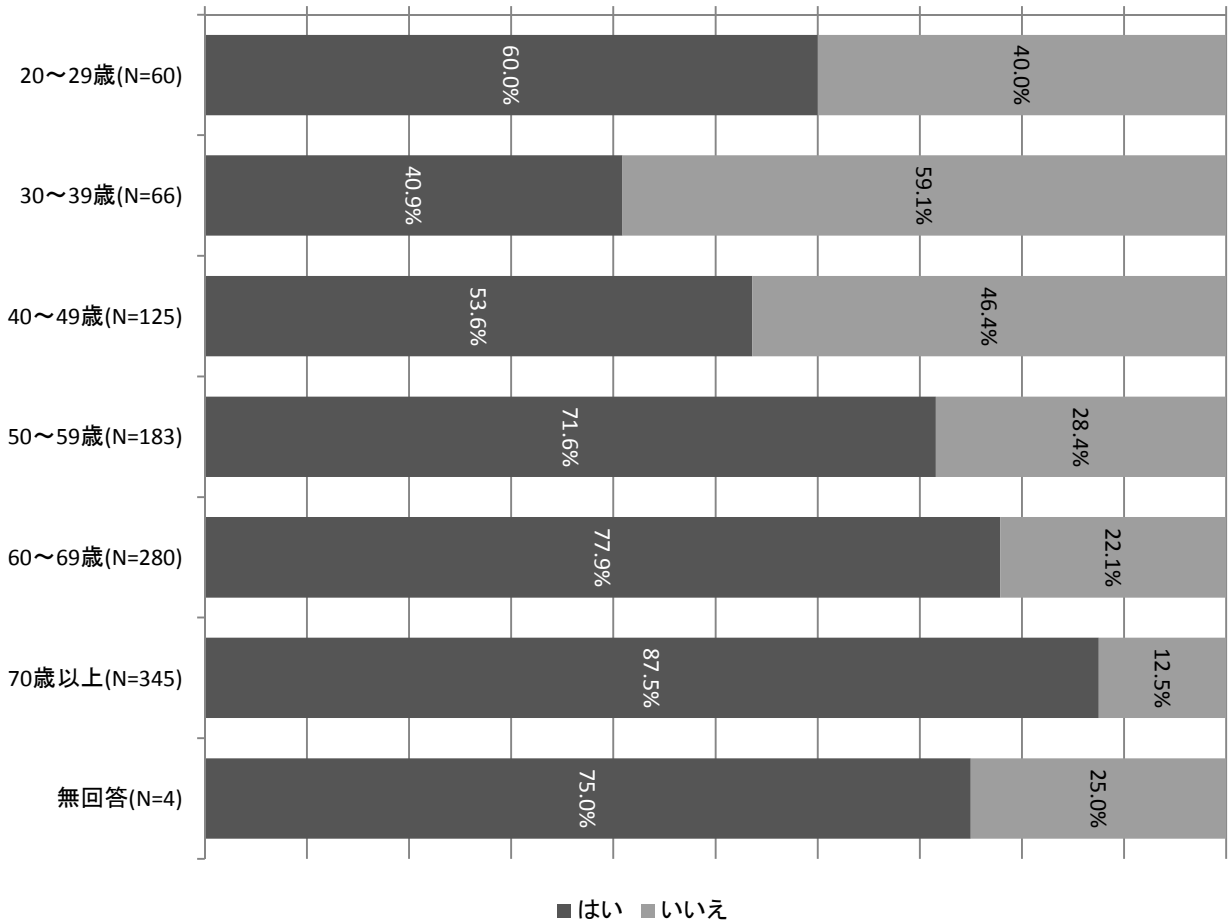
21-1 日常的な診療や健康管理などを行ってくれる身近な「かかりつけ医」がいますか。

回答=1,063人、無回答・多重回答=21人

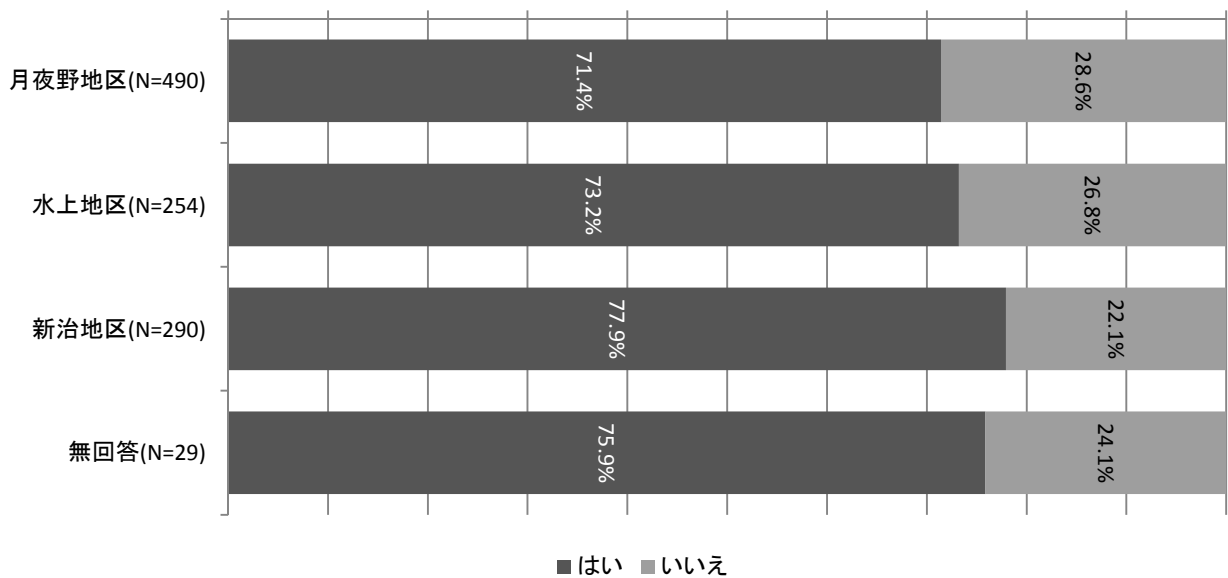
(1) 全体 0% 10% 20% 30% 40% 50% 60% 70% 80% 90% 100%



(2) 年代別 0% 10% 20% 30% 40% 50% 60% 70% 80% 90% 100%



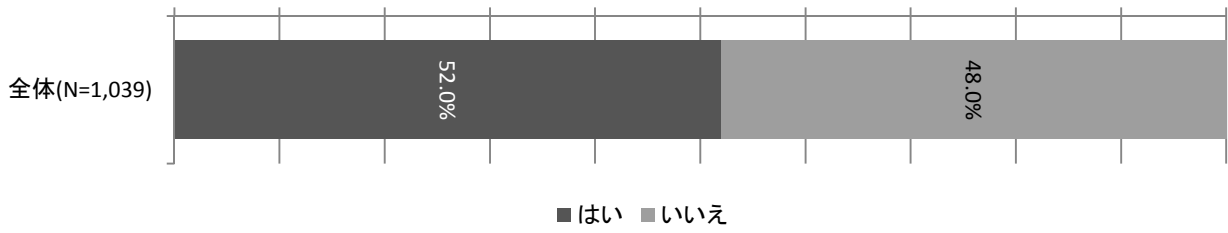
(3) 地区別 0% 10% 20% 30% 40% 50% 60% 70% 80% 90% 100%



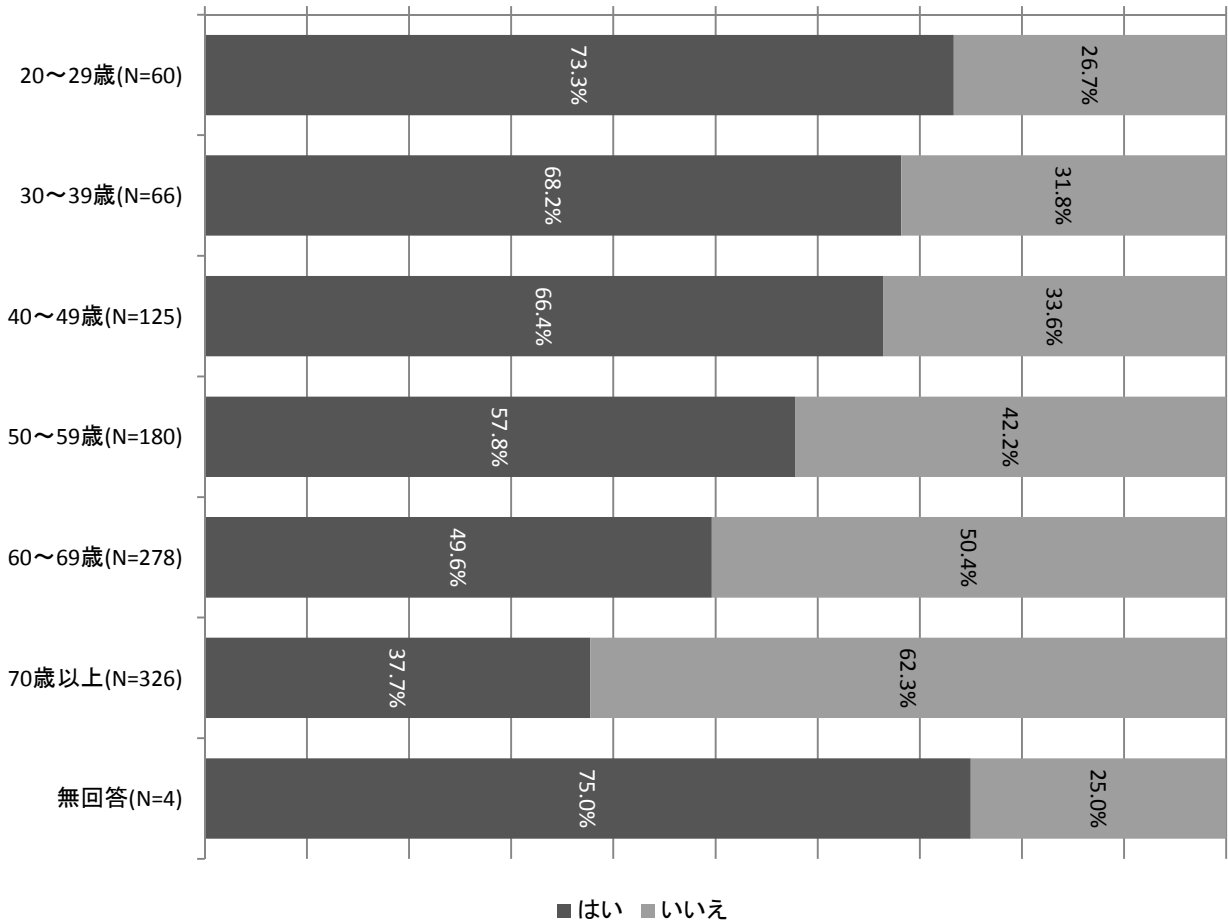
21-2 過去1年間に、道路で危ない(ヒヤッ)と感じたことがありますか。

回答=1,039人、無回答・多重回答=45人

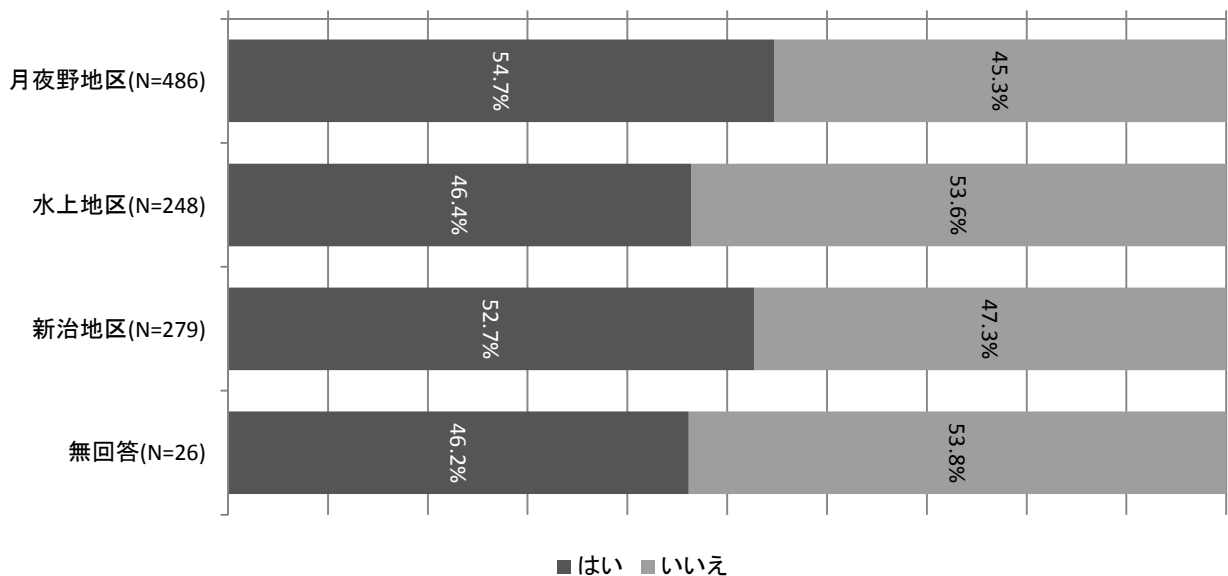
(1) 全体 0% 10% 20% 30% 40% 50% 60% 70% 80% 90% 100%



(2) 年代別 0% 10% 20% 30% 40% 50% 60% 70% 80% 90% 100%



(3) 地区別 0% 10% 20% 30% 40% 50% 60% 70% 80% 90% 100%

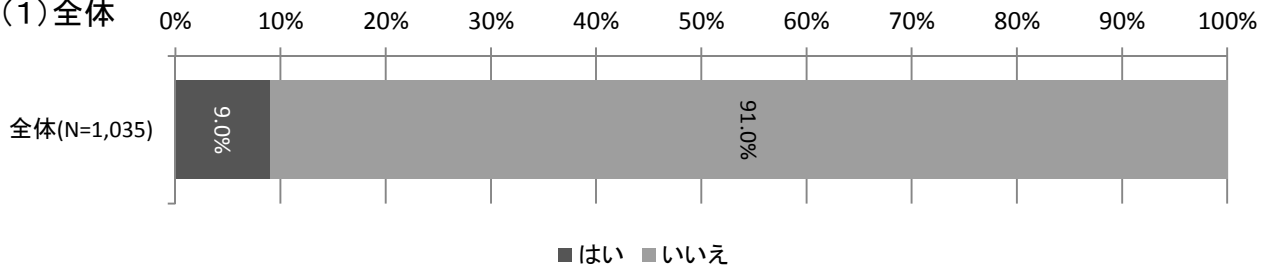


21-3

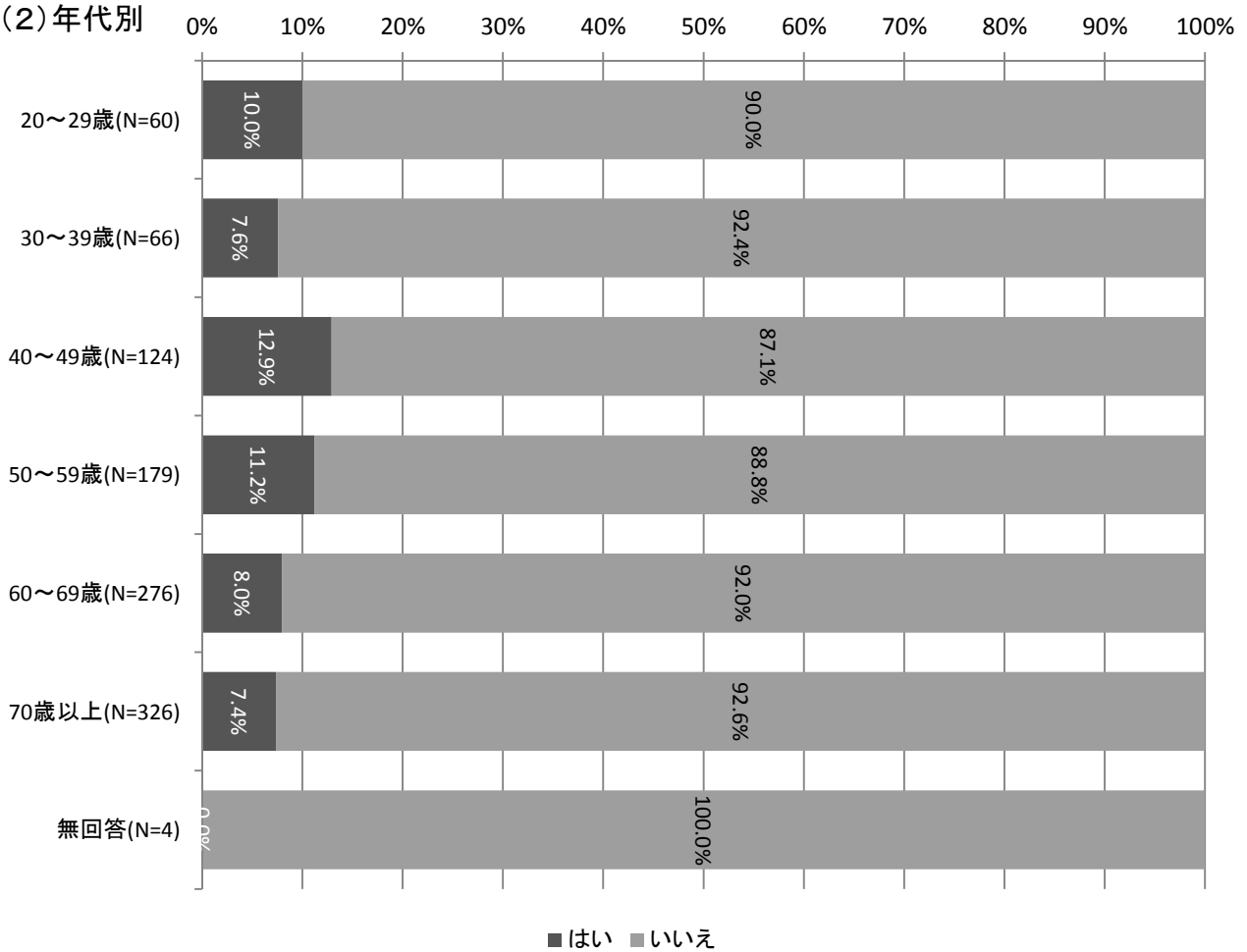
過去1年間に、消費に関してだまされたり、納得がいかない思いをしたことがありますか。

回答=1,035人、無回答・多重回答=49人

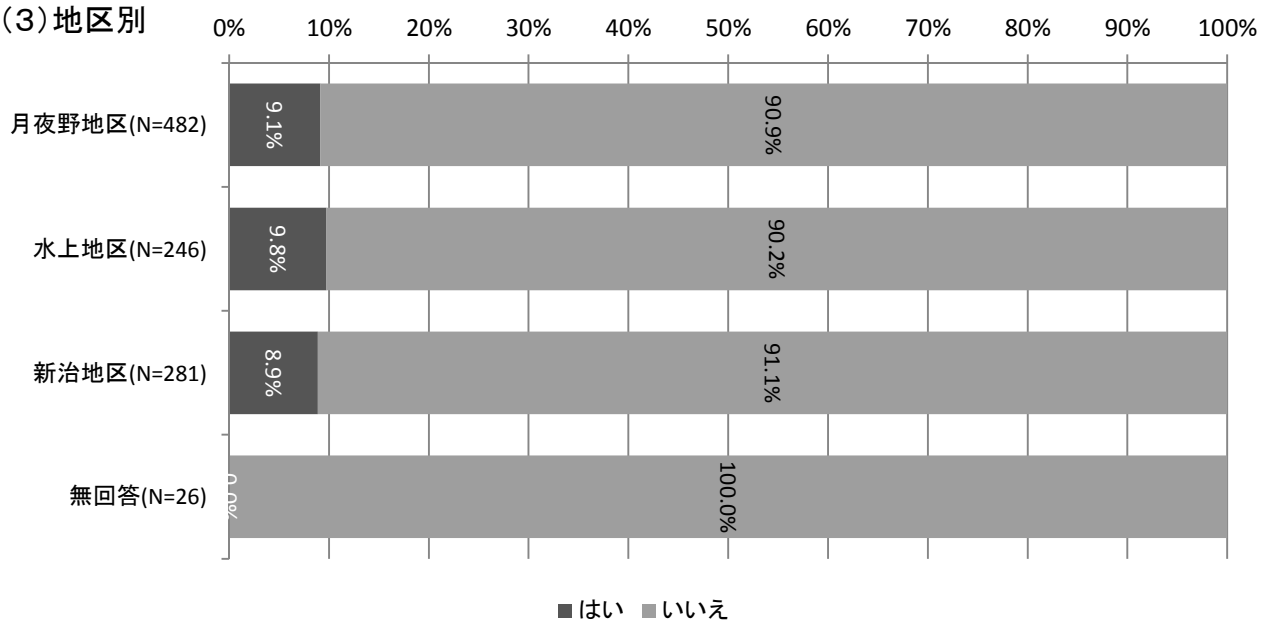
(1) 全体



(2) 年代別



(3) 地区別

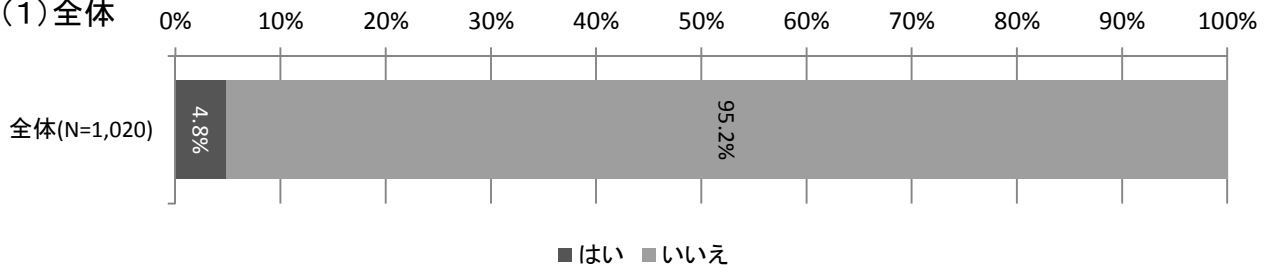


21-4

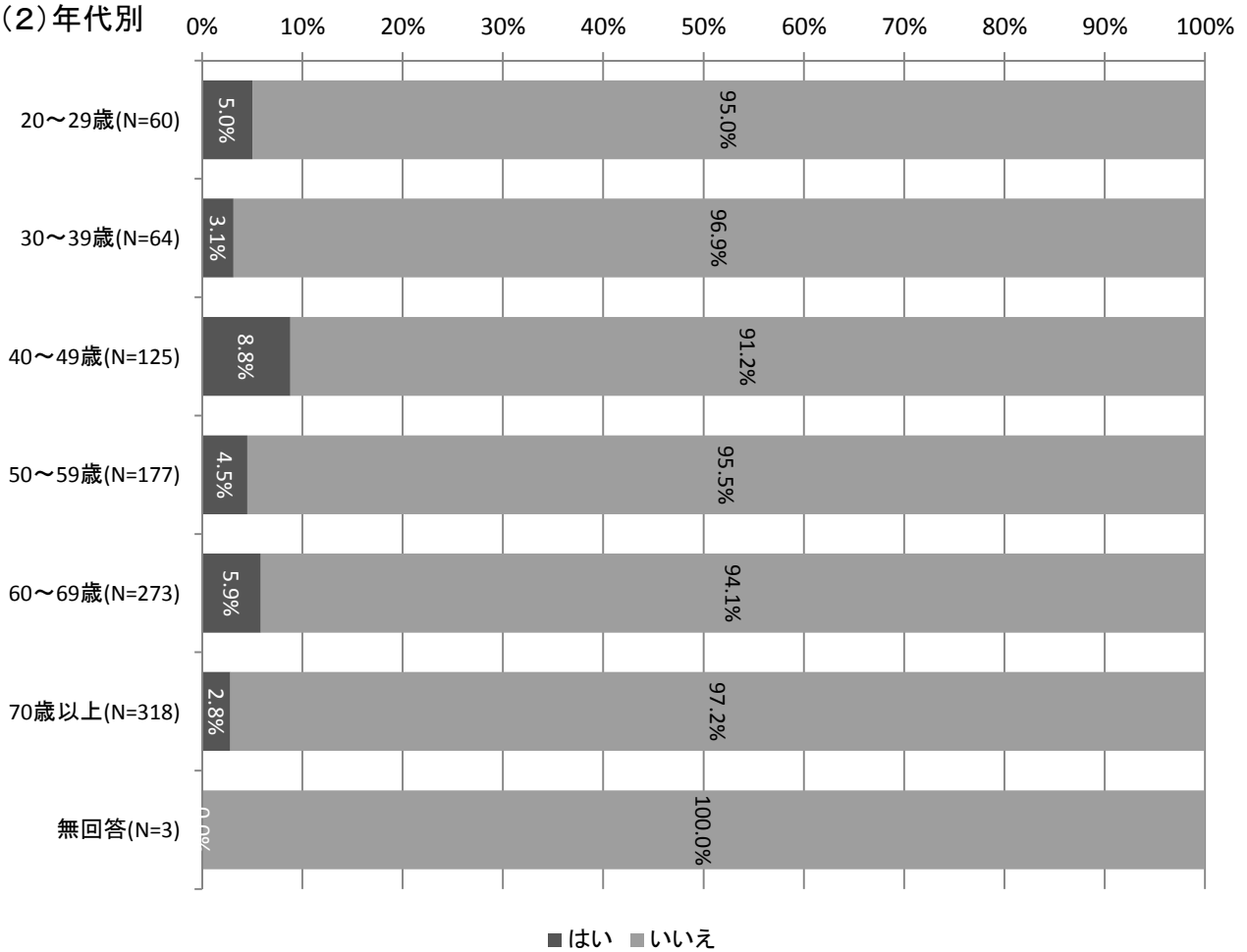
過去1年間に、差別や虐待、名誉毀損などの人権侵害を受けたことがありますか。

回答=1,020人、無回答・多重回答=64人

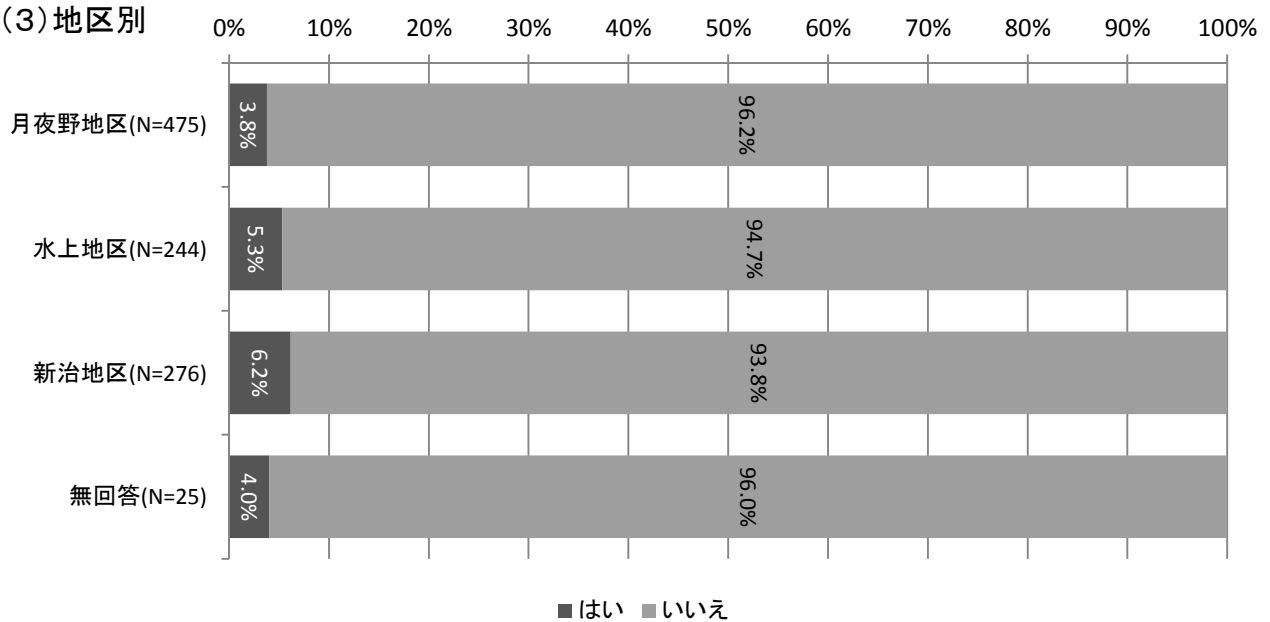
(1) 全体



(2) 年代別



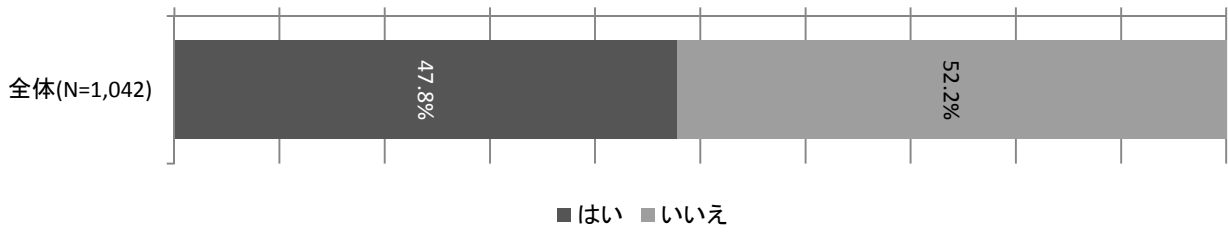
(3) 地区別



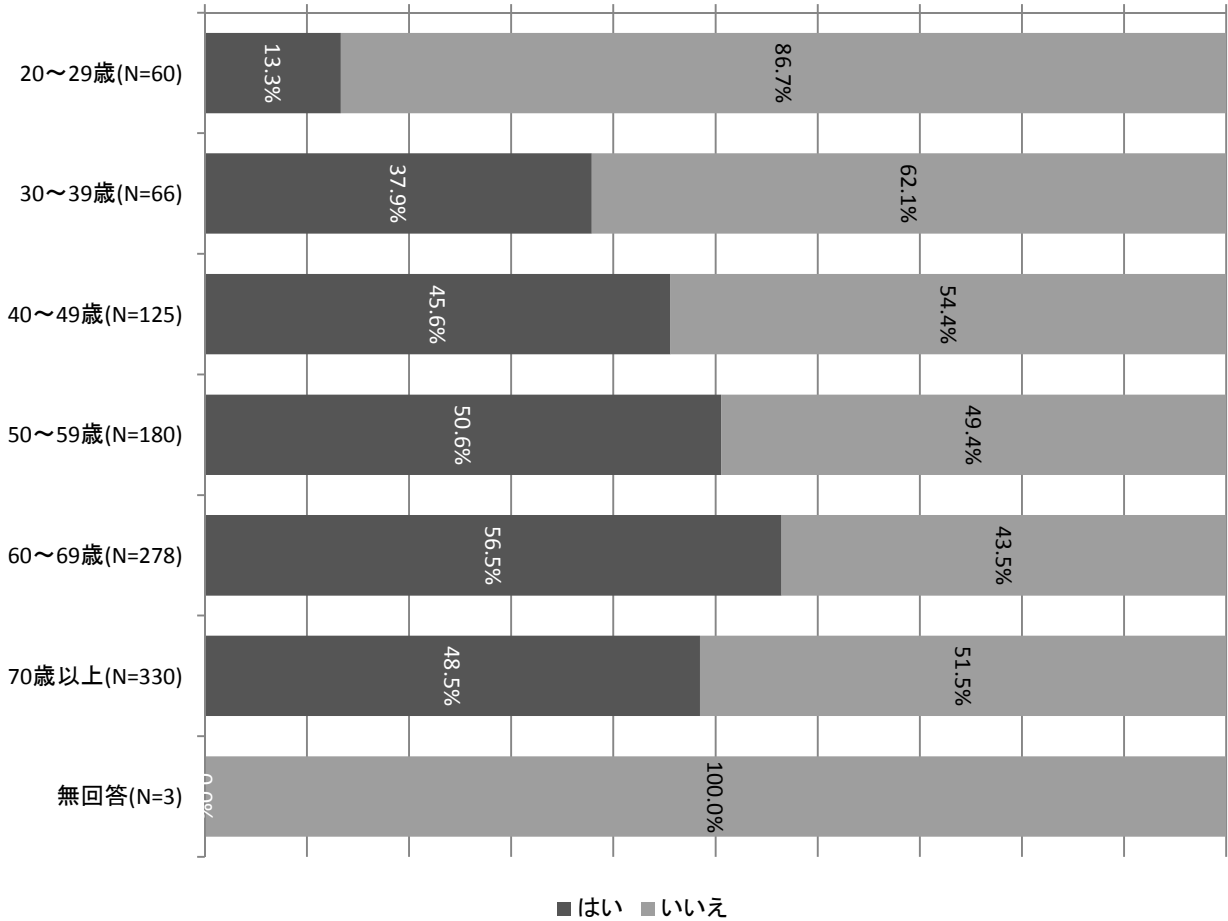
21-5 過去1年間に、まちづくり活動に参加したことがありますか。

回答=1,042人、無回答・多重回答=42人

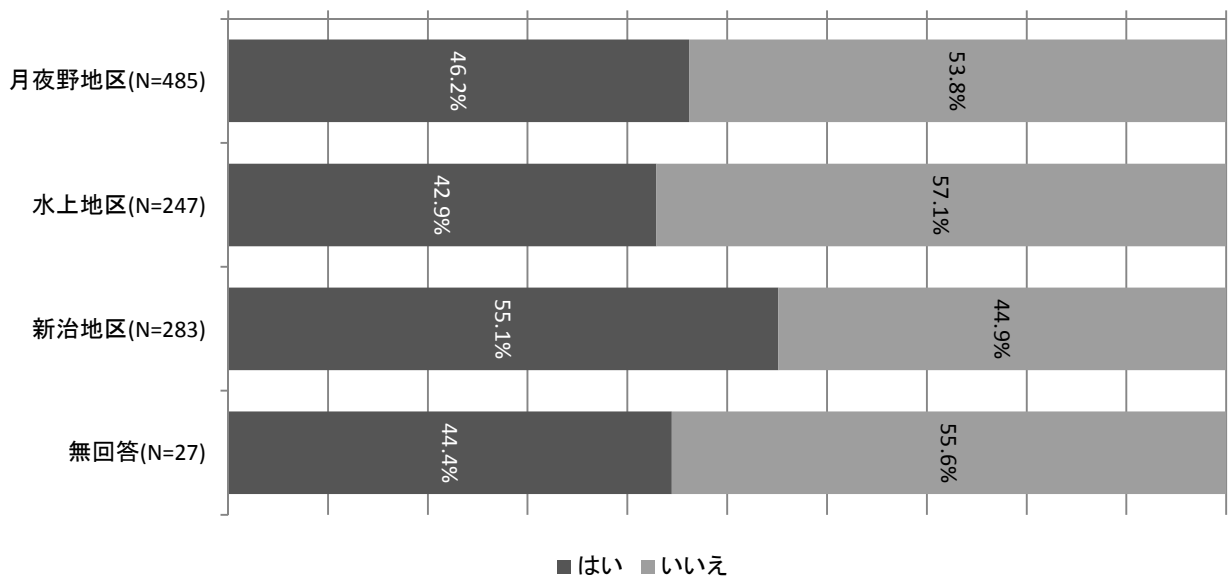
(1) 全体 0% 10% 20% 30% 40% 50% 60% 70% 80% 90% 100%



(2) 年代別 0% 10% 20% 30% 40% 50% 60% 70% 80% 90% 100%



(3) 地区別 0% 10% 20% 30% 40% 50% 60% 70% 80% 90% 100%

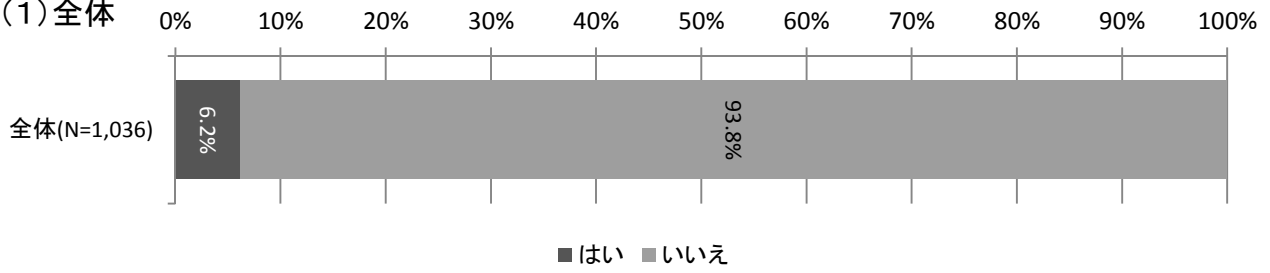


21-6

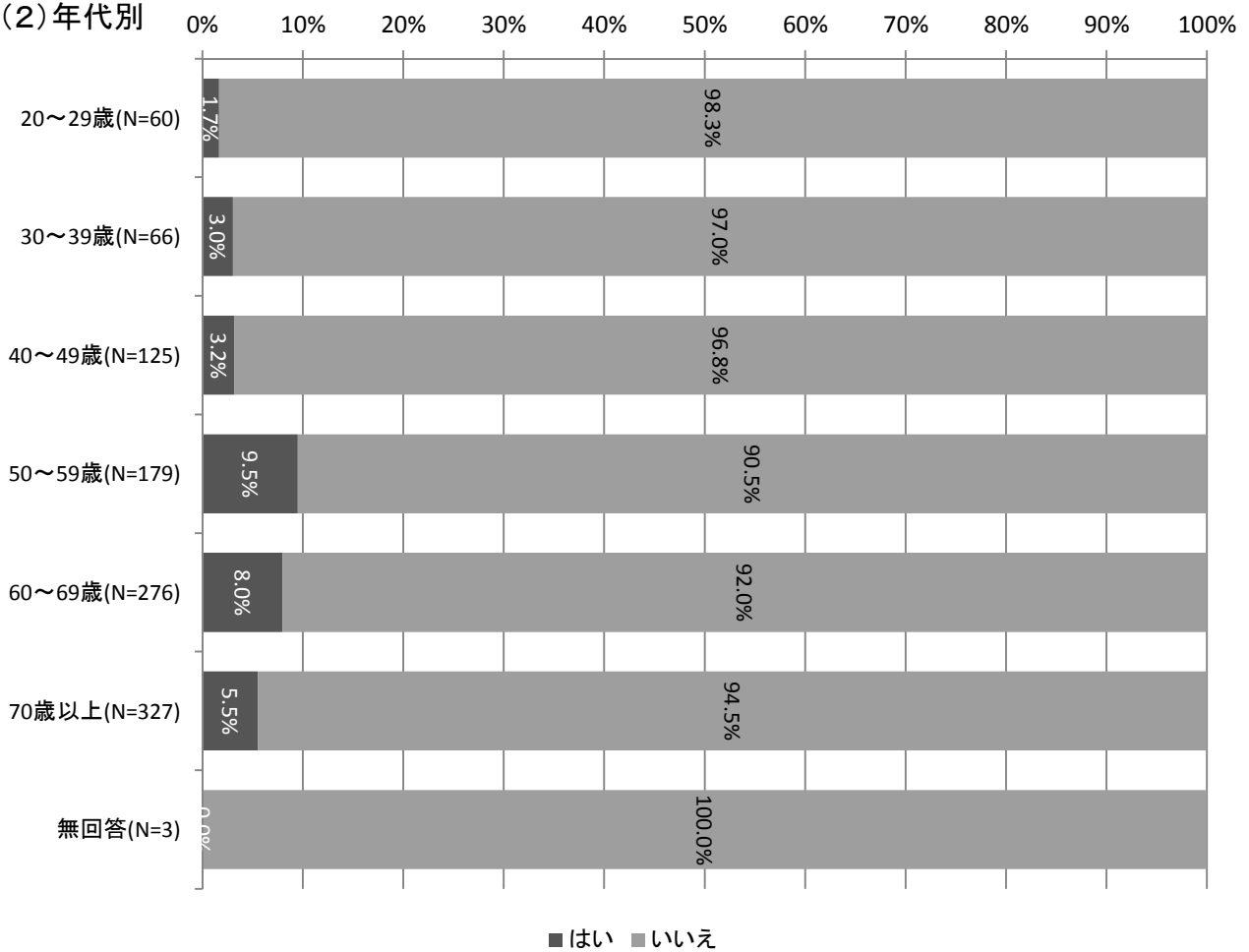
過去1年間に、町政に自分の意見を提示したことがありますか。

回答=1,036人、無回答・多重回答=48人

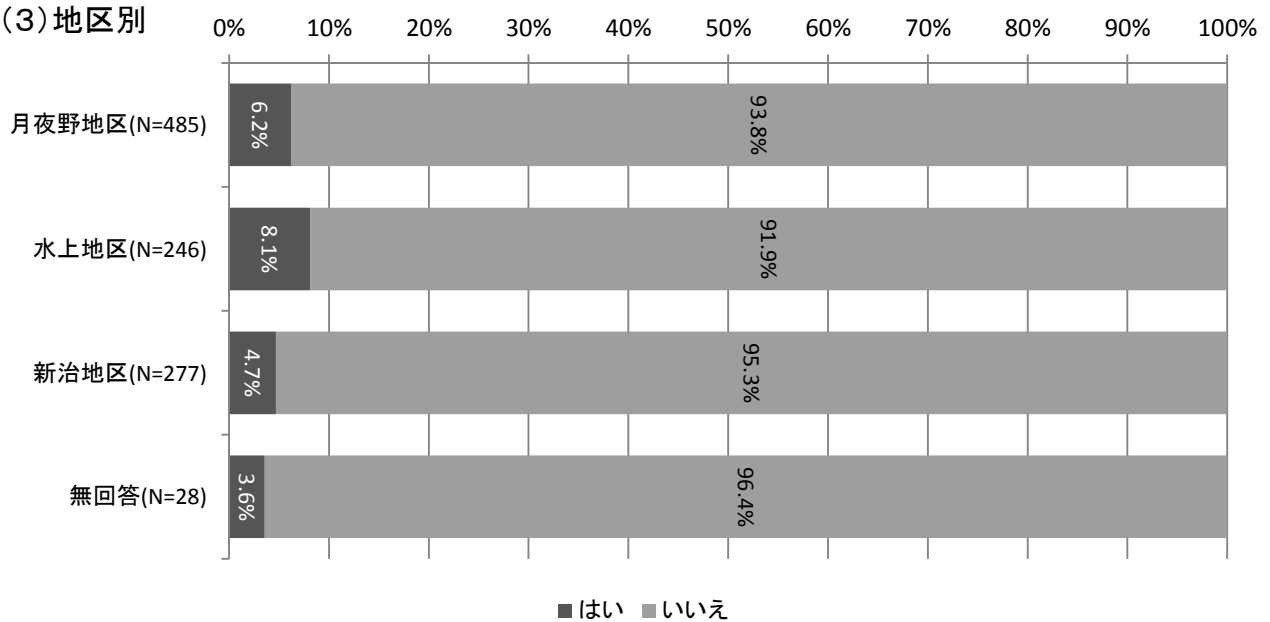
(1) 全体



(2) 年代別



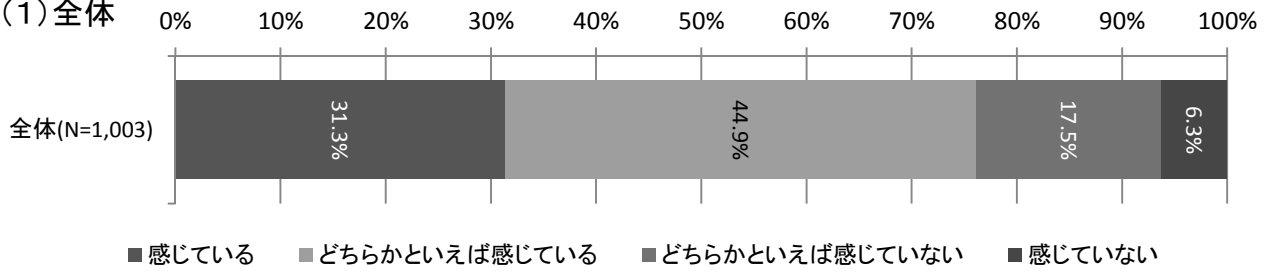
(3) 地区別



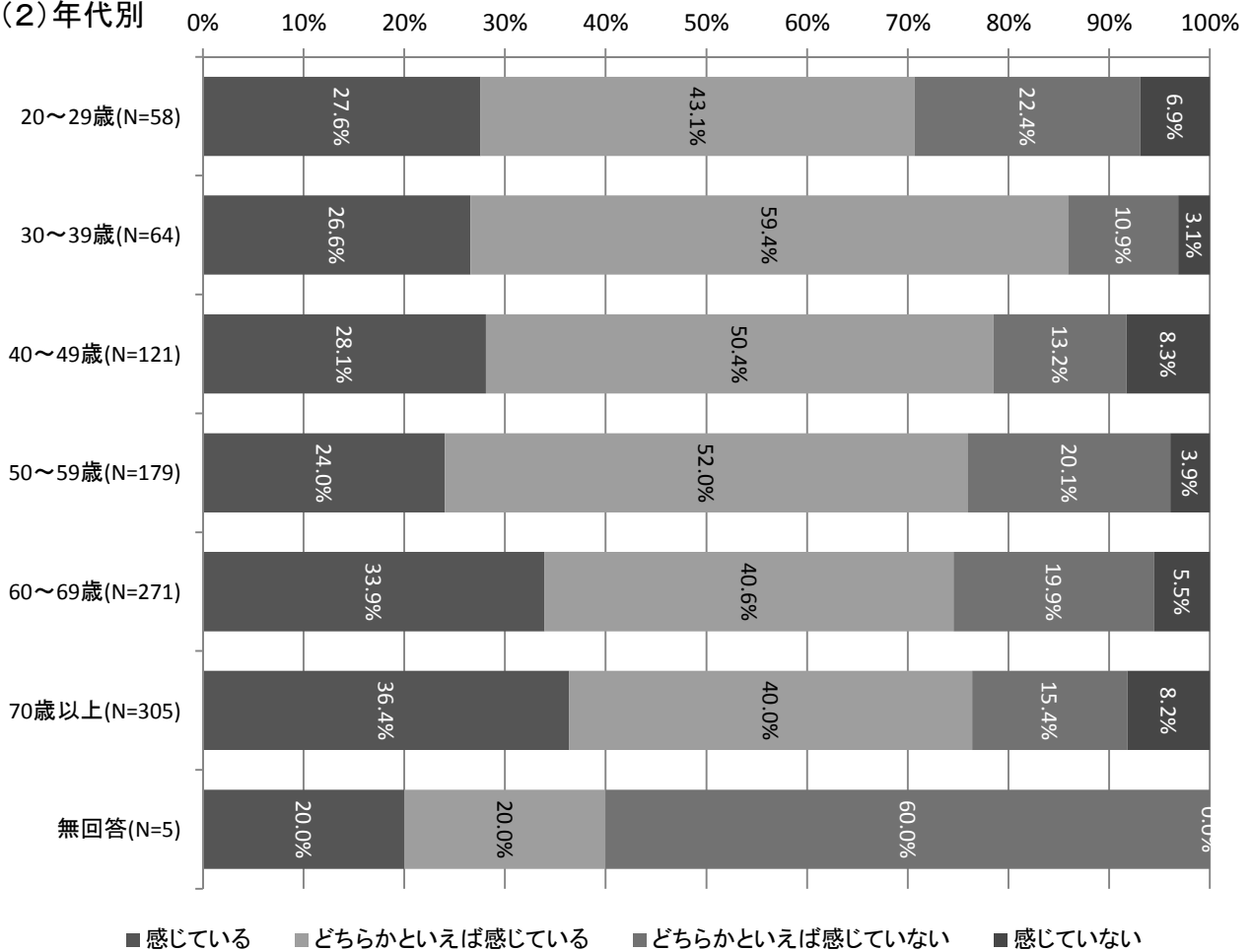
22-1 日常生活で生きがいを感じていますか。

回答=1,003人、無回答・多重回答=81人

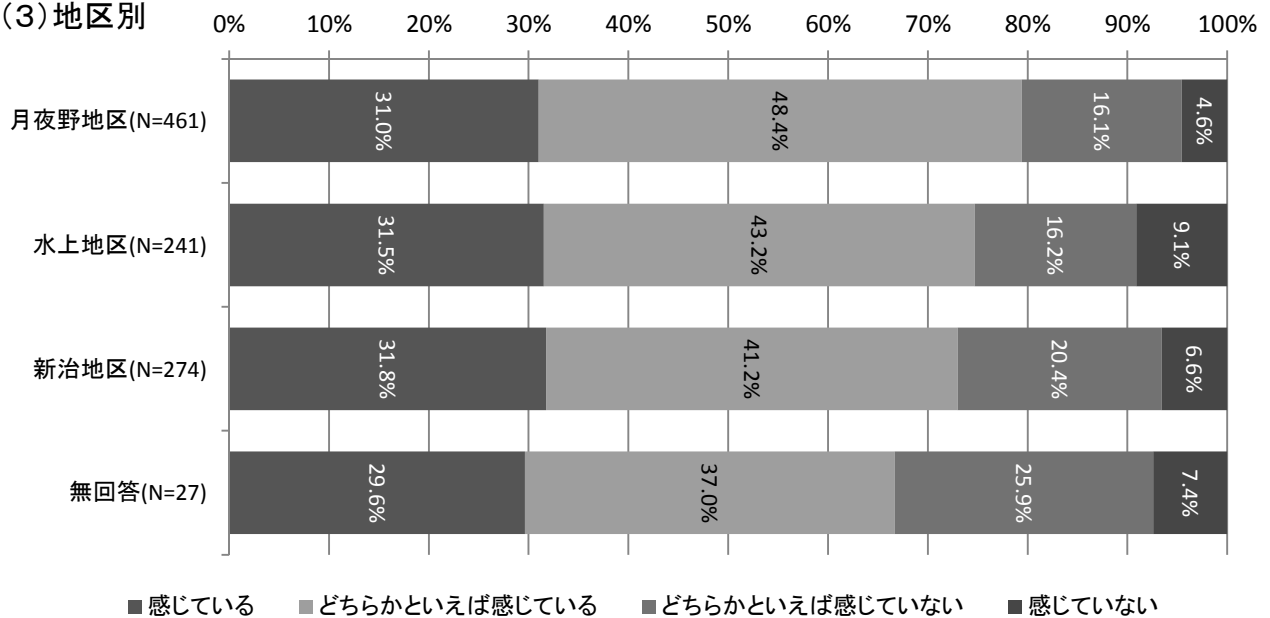
(1) 全体



(2) 年代別



(3) 地区別

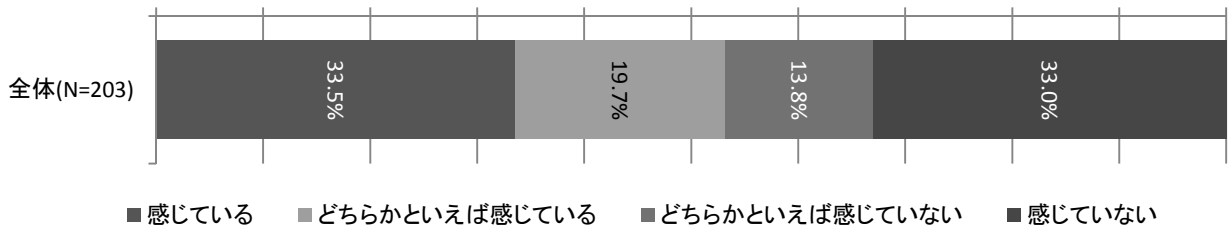


22-2

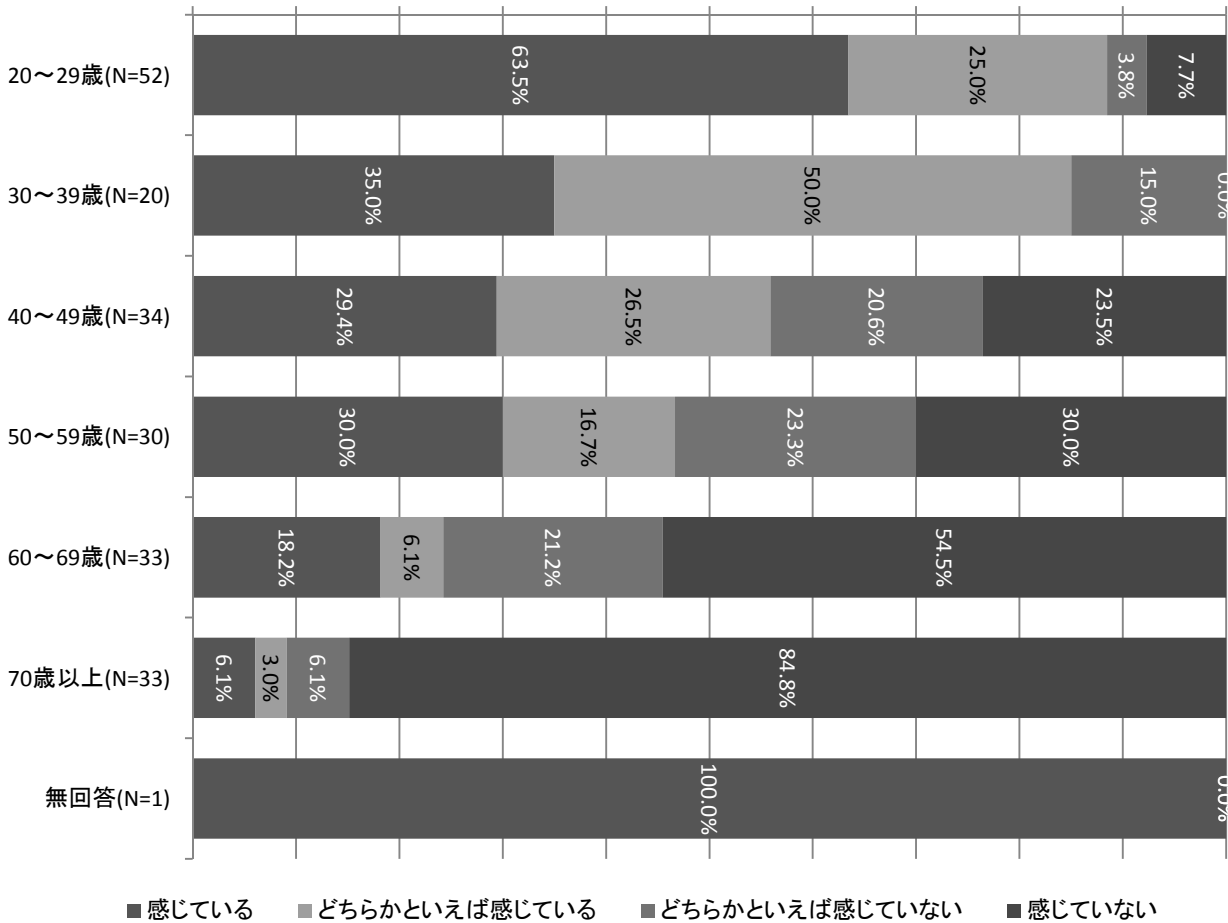
【独身の方にお聞きします。】
将来結婚したいと感じていますか。

回答=203人、無回答・多重回答=881人

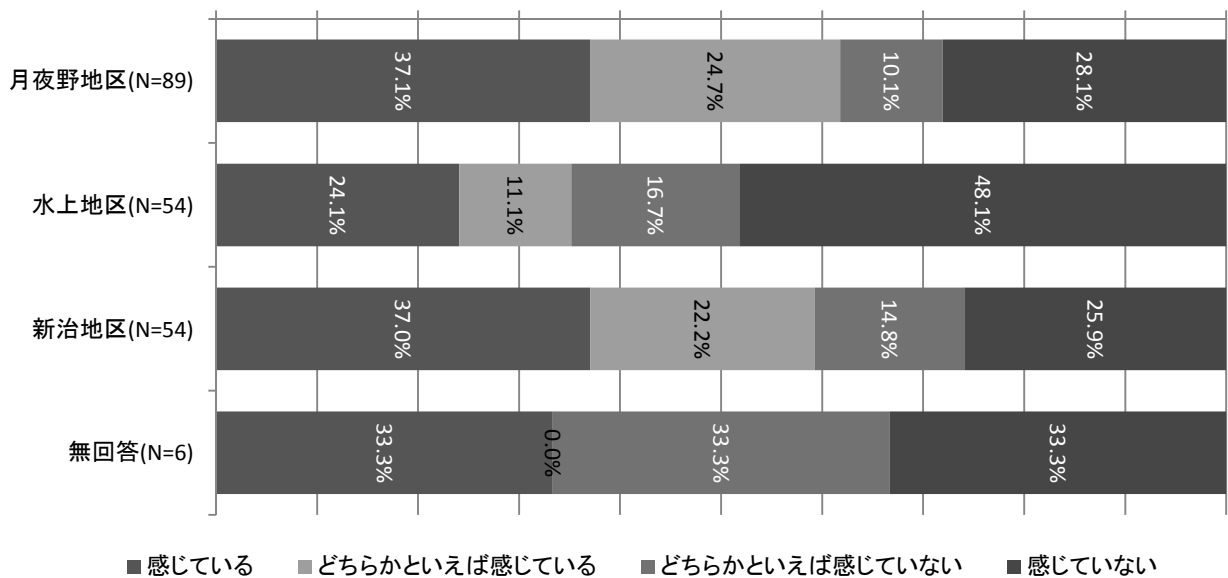
(1) 全体 0% 10% 20% 30% 40% 50% 60% 70% 80% 90% 100%



(2) 年代別 0% 10% 20% 30% 40% 50% 60% 70% 80% 90% 100%



(3) 地区別 0% 10% 20% 30% 40% 50% 60% 70% 80% 90% 100%

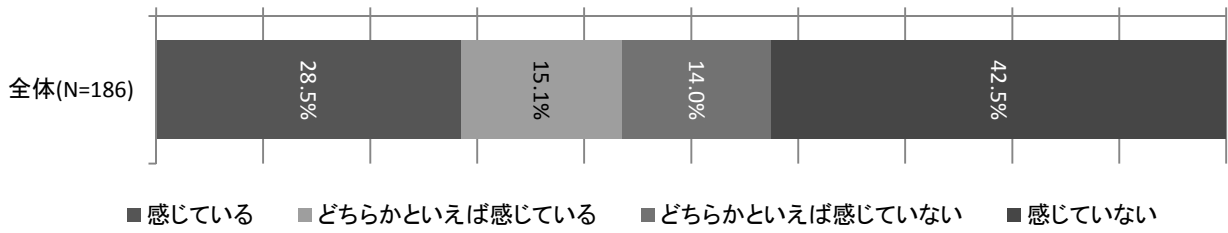


22-3

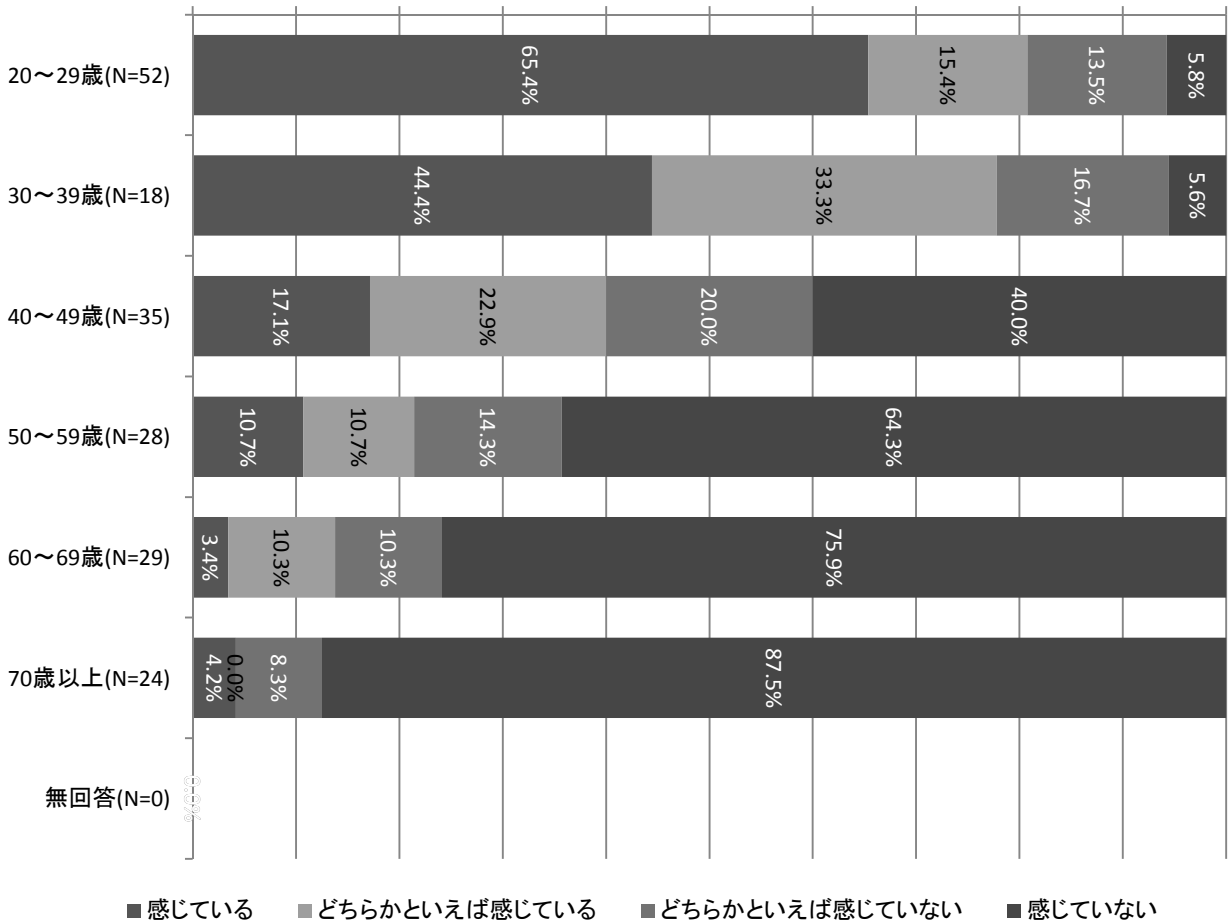
【独身の方にお聞きします。】
将来子どもが欲しいと感じていますか。

回答=186人、無回答・多重回答=898人

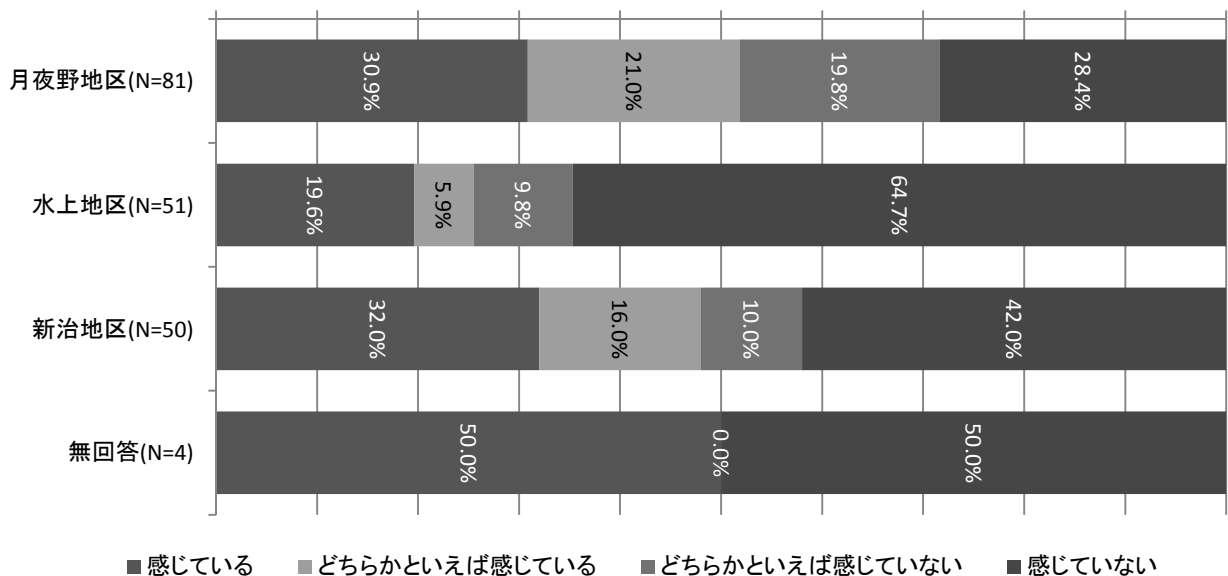
(1) 全体 0% 10% 20% 30% 40% 50% 60% 70% 80% 90% 100%



(2) 年代別 0% 10% 20% 30% 40% 50% 60% 70% 80% 90% 100%



(3) 地区別 0% 10% 20% 30% 40% 50% 60% 70% 80% 90% 100%

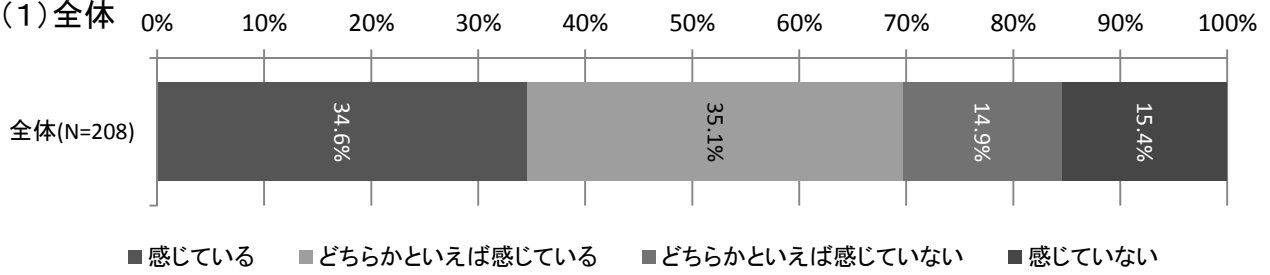


22-4

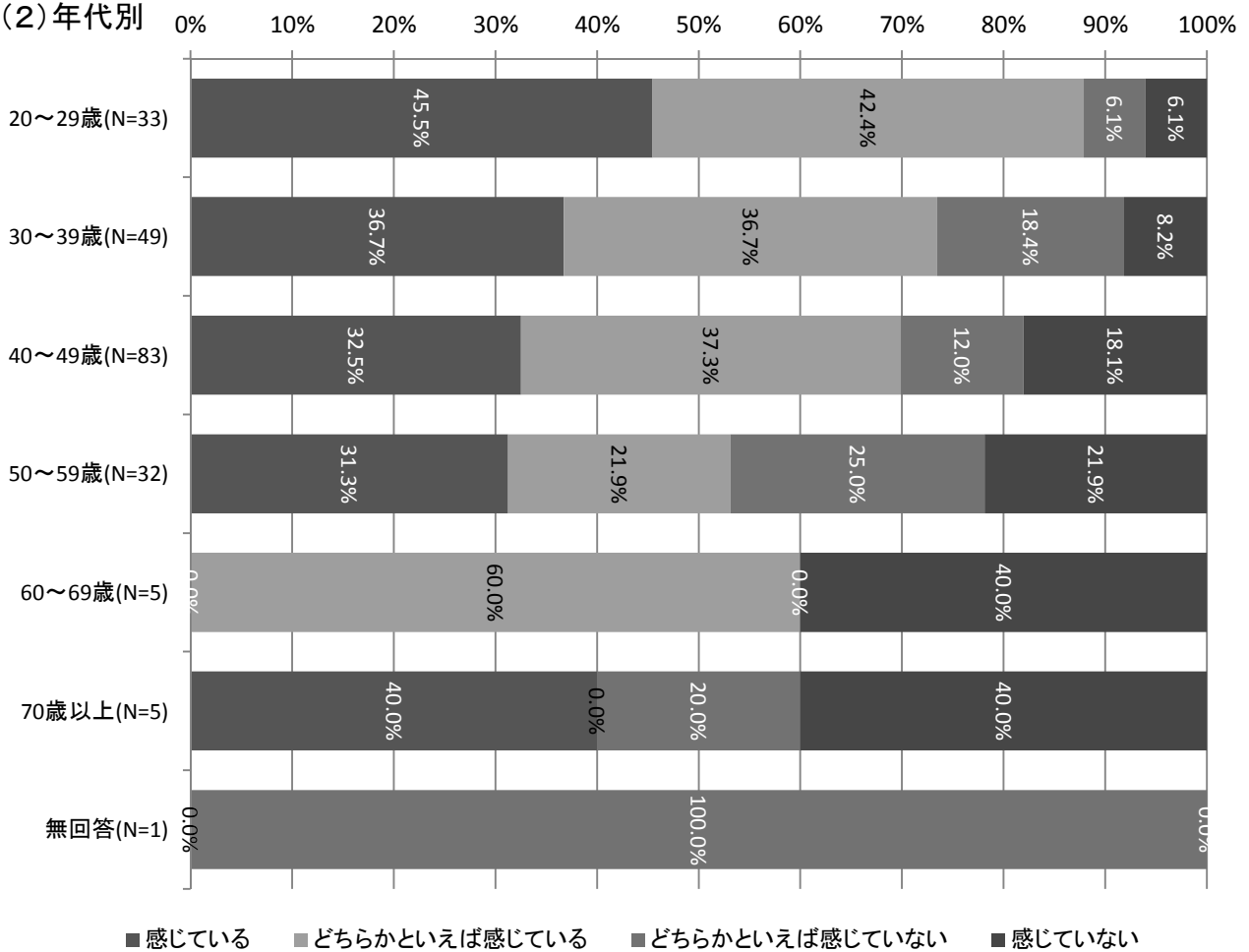
【18歳未満のお子さんがある方、将来子どもが欲しいとお考えの方にお聞きます。】
 出産や子育てに不安を感じていますか。

回答=208人、無回答・多重回答=876人

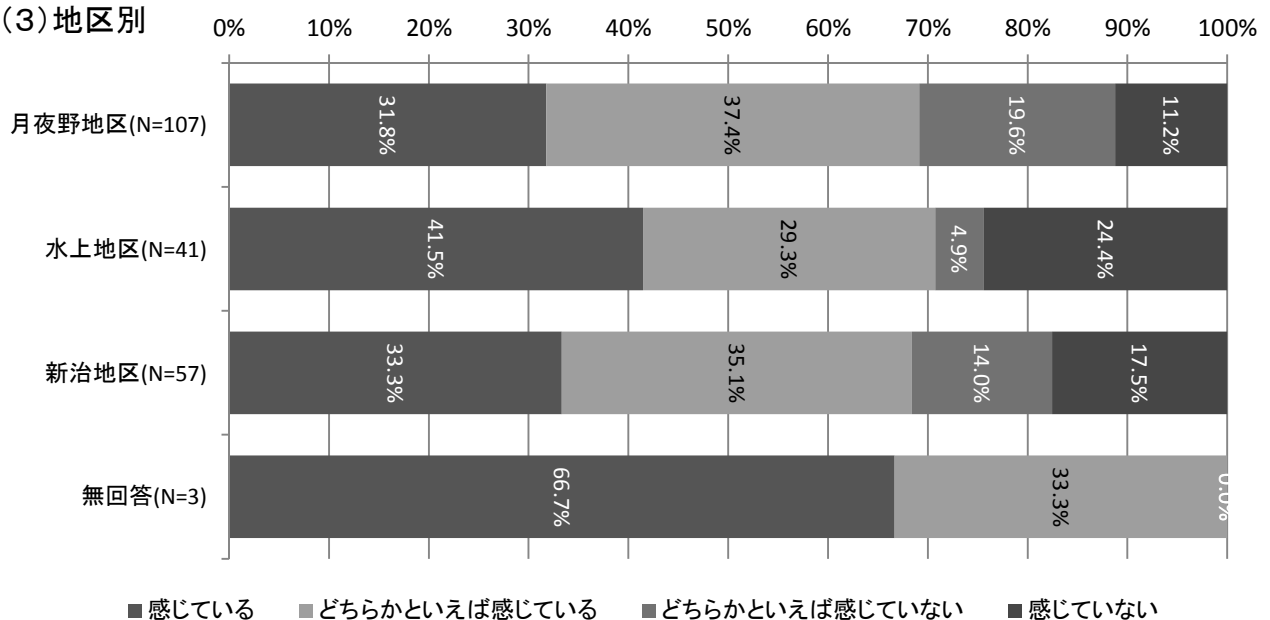
(1) 全体



(2) 年代別



(3) 地区別



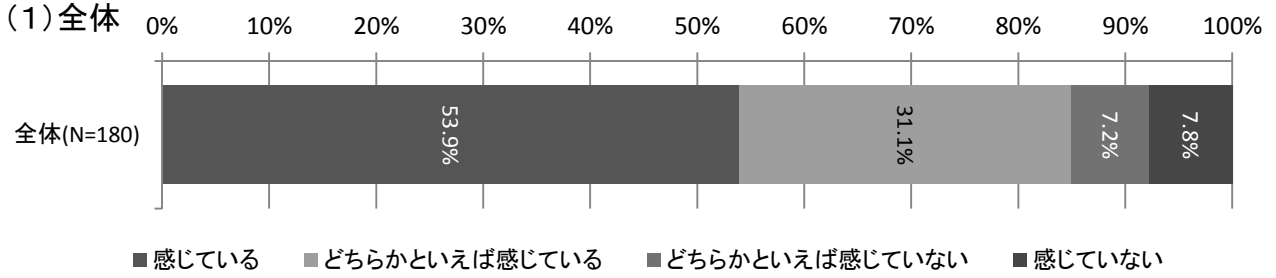
22-5

【18歳未満のお子さんがいる方にお聞きます。】

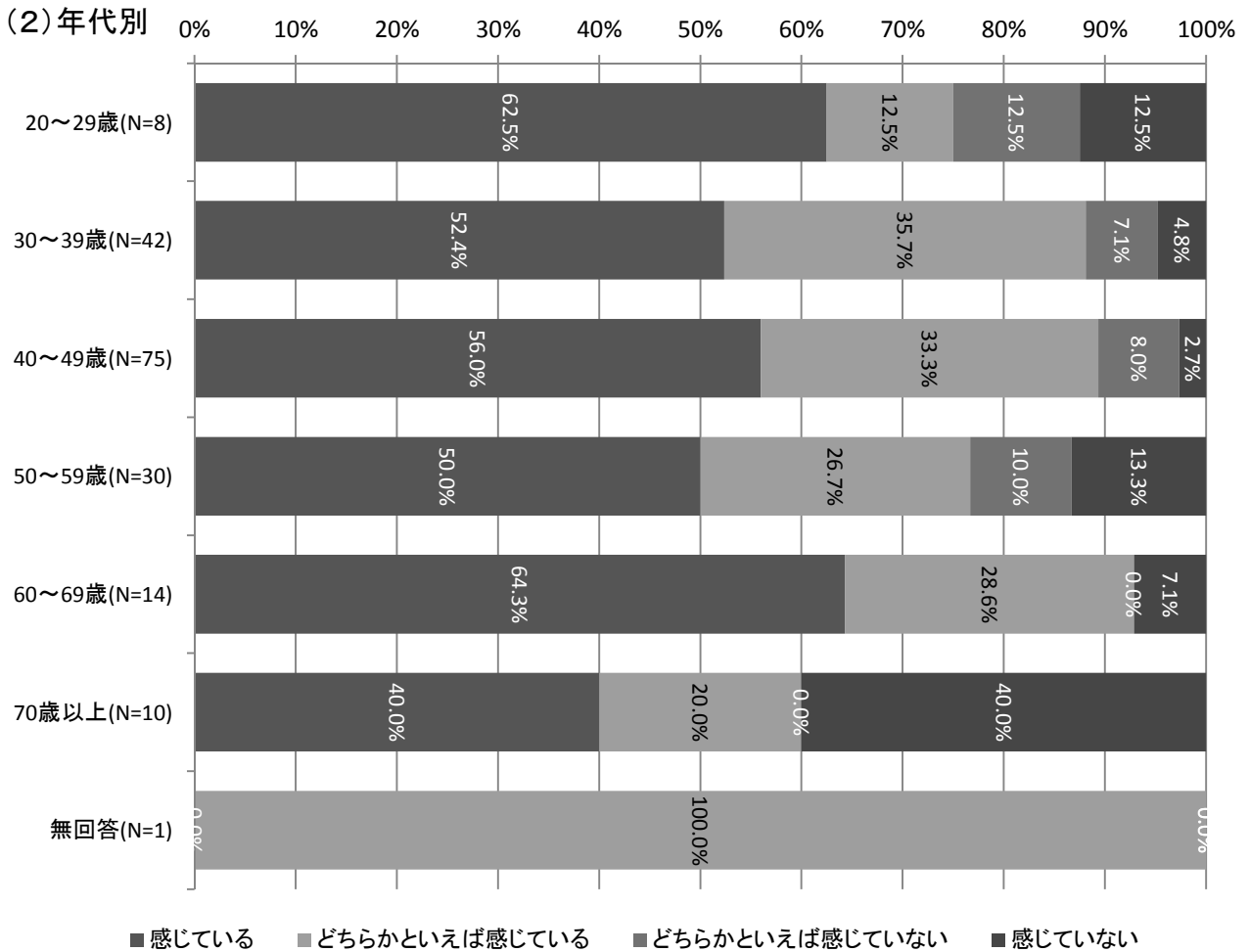
自分の子どもが心身ともに健やかに育っていると感じますか。

回答=180人、無回答・多重回答=904人

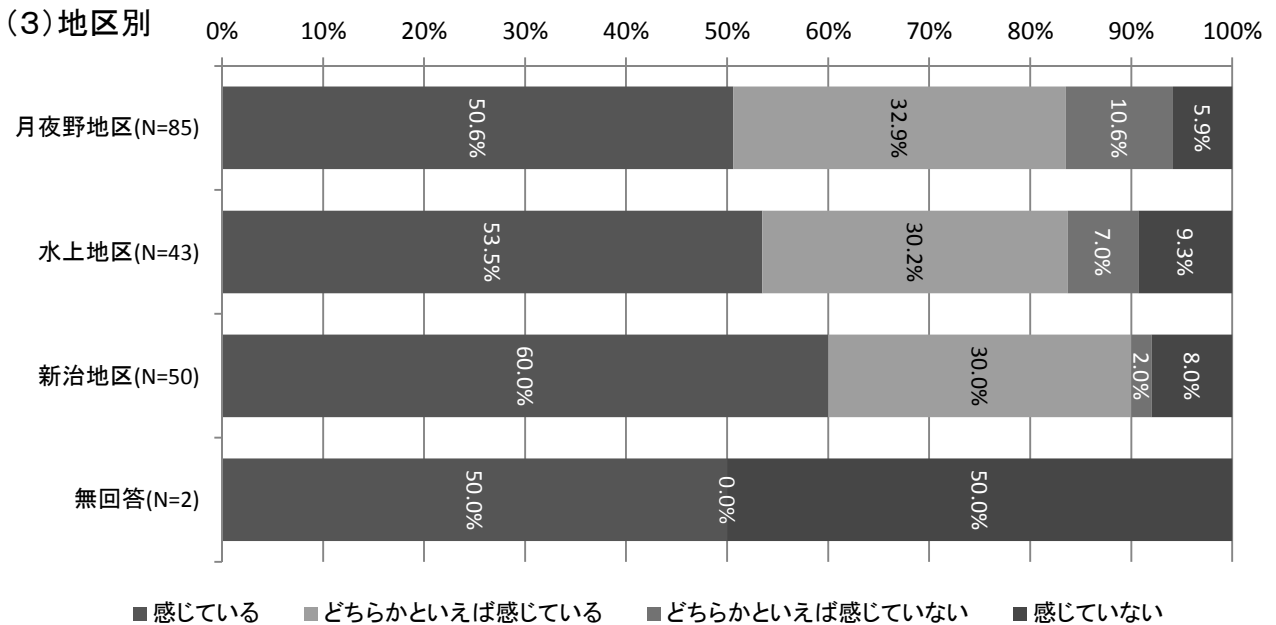
(1) 全体



(2) 年代別



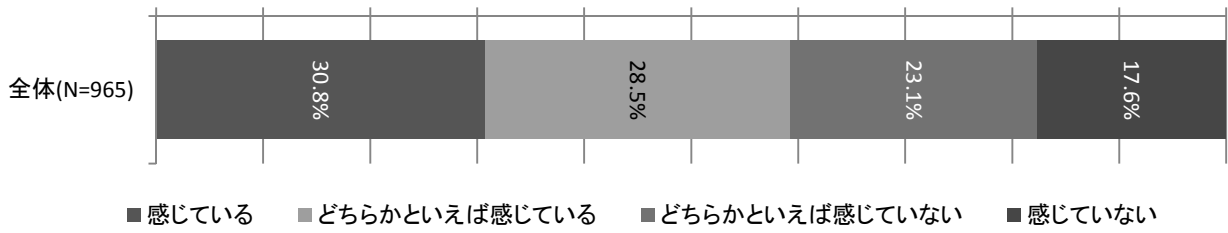
(3) 地区別



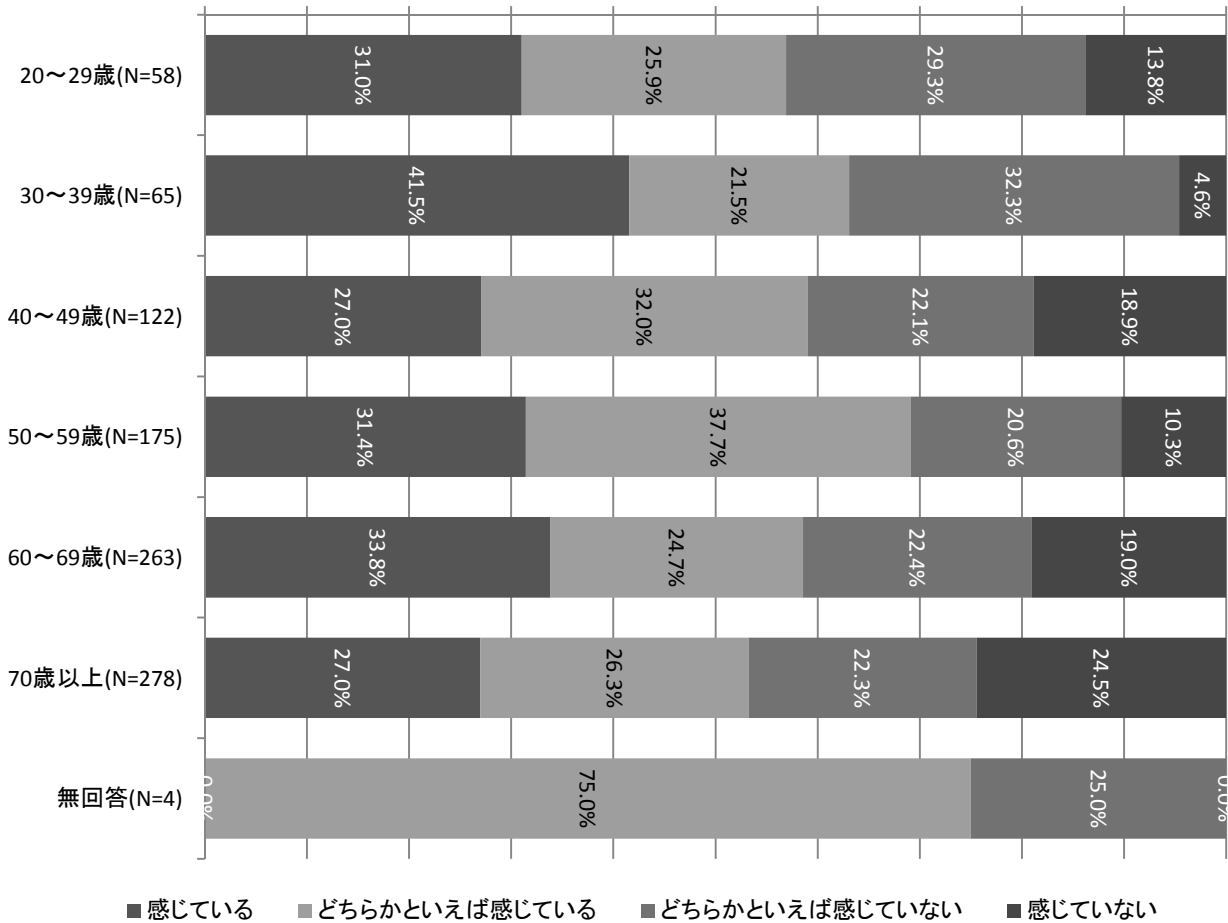
22-6 医療に不安を感じていますか。

回答=965人、無回答・多重回答=119人

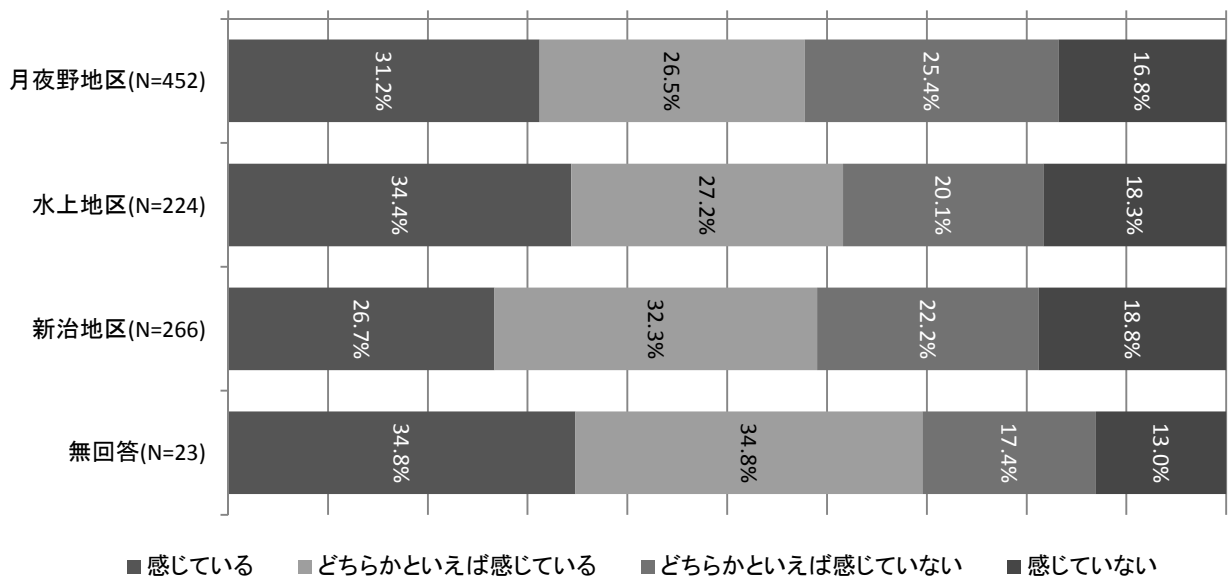
(1) 全体 0% 10% 20% 30% 40% 50% 60% 70% 80% 90% 100%



(2) 年代別 0% 10% 20% 30% 40% 50% 60% 70% 80% 90% 100%



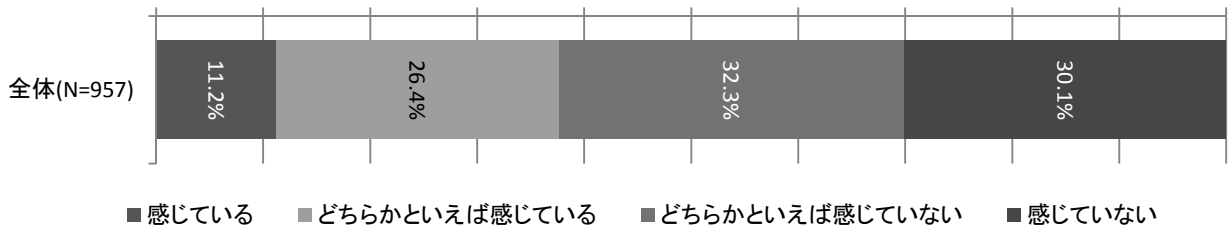
(3) 地区別 0% 10% 20% 30% 40% 50% 60% 70% 80% 90% 100%



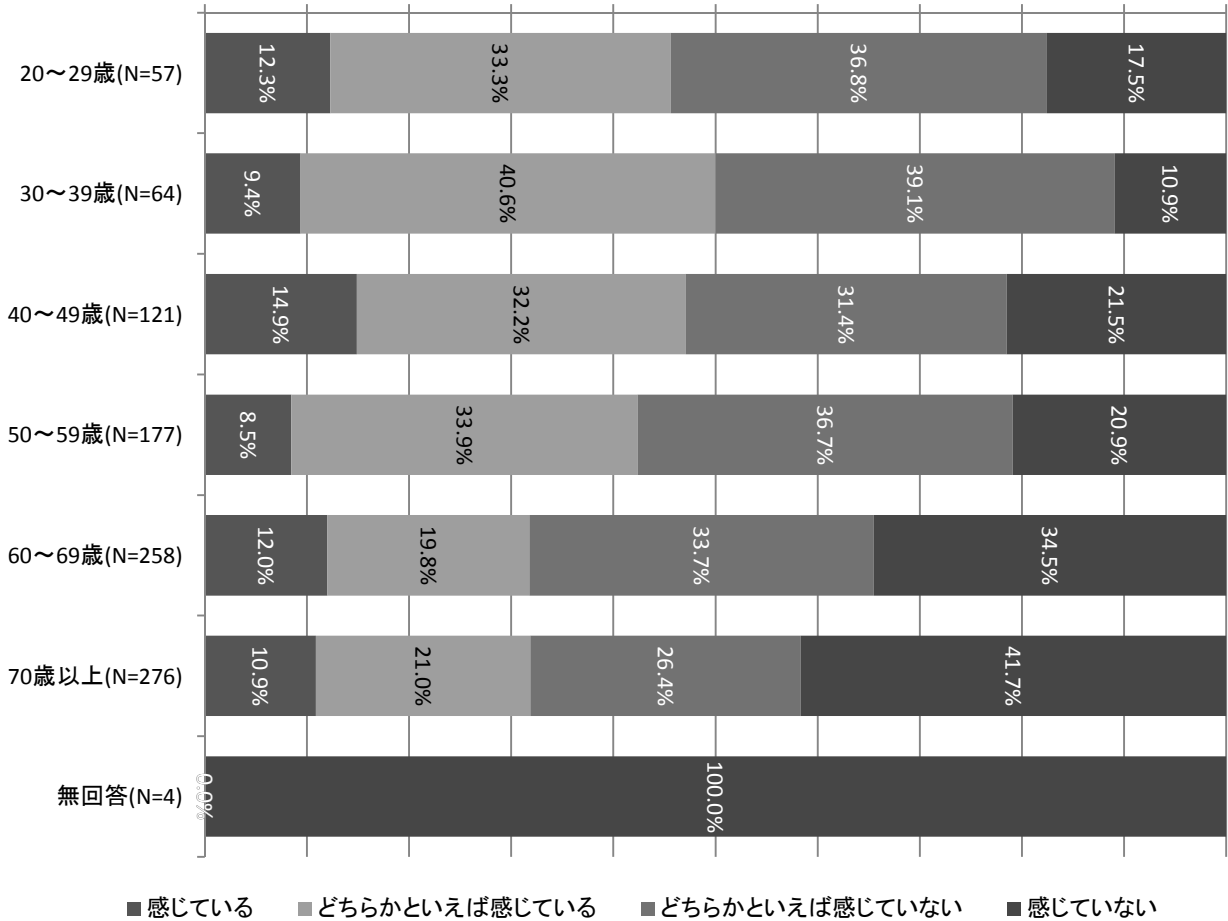
22-7 身近で犯罪にあう不安を感じていますか。

回答=957人、無回答・多重回答=127人


(1) 全体 0% 10% 20% 30% 40% 50% 60% 70% 80% 90% 100%



(2) 年代別 0% 10% 20% 30% 40% 50% 60% 70% 80% 90% 100%



(3) 地区別 0% 10% 20% 30% 40% 50% 60% 70% 80% 90% 100%

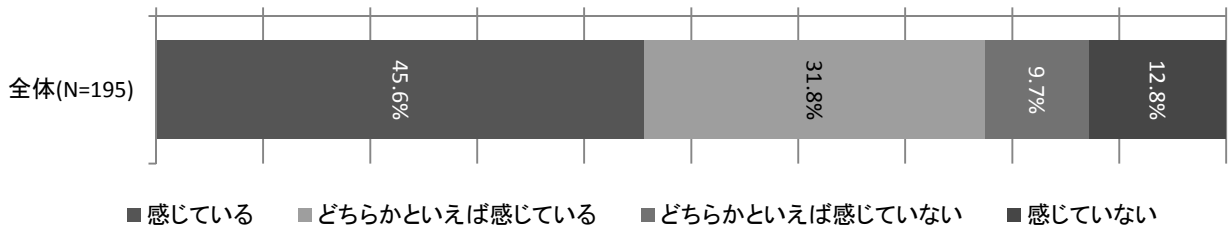


22-8

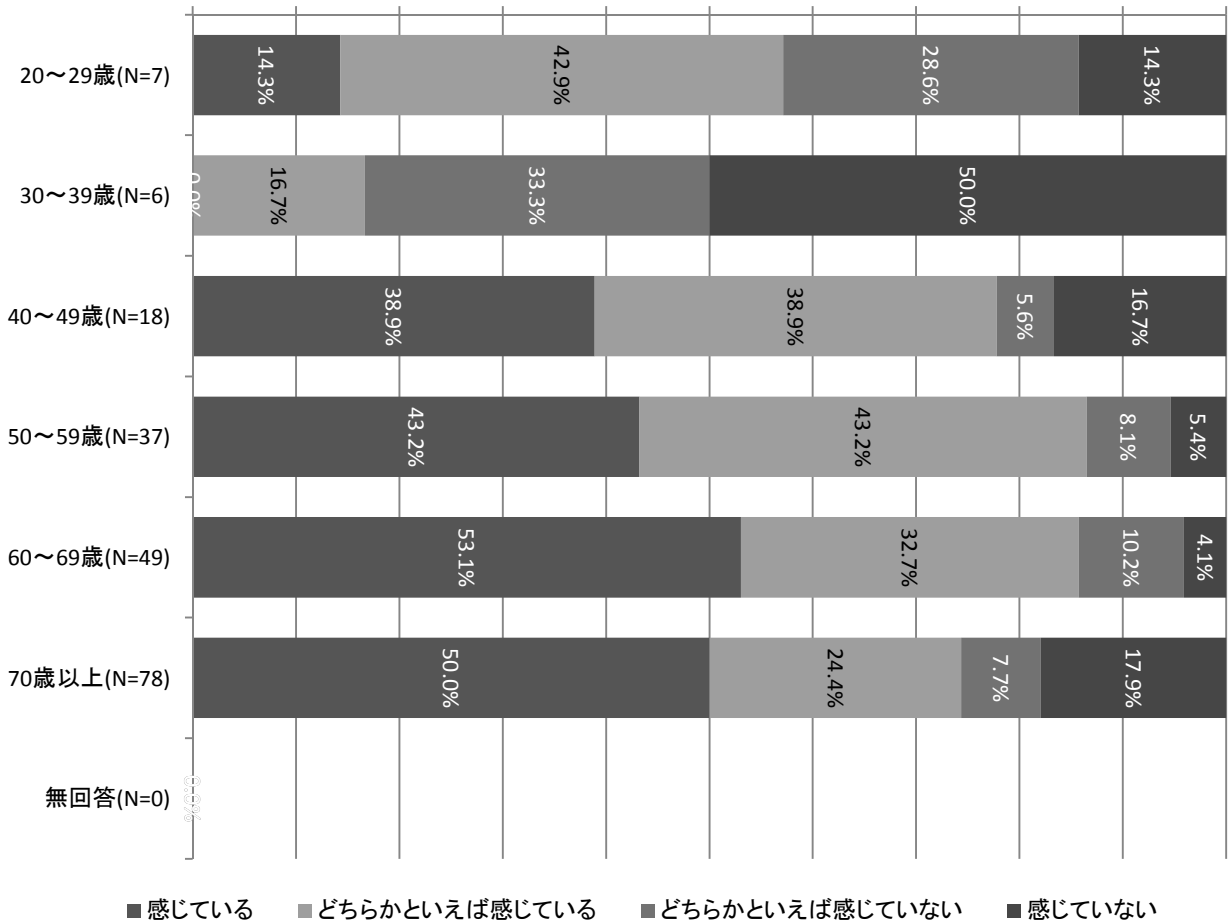
【農林業を営んでいる方にお聞きます。】
農林業に不安を感じていますか。

回答=195人、無回答・多重回答=889人

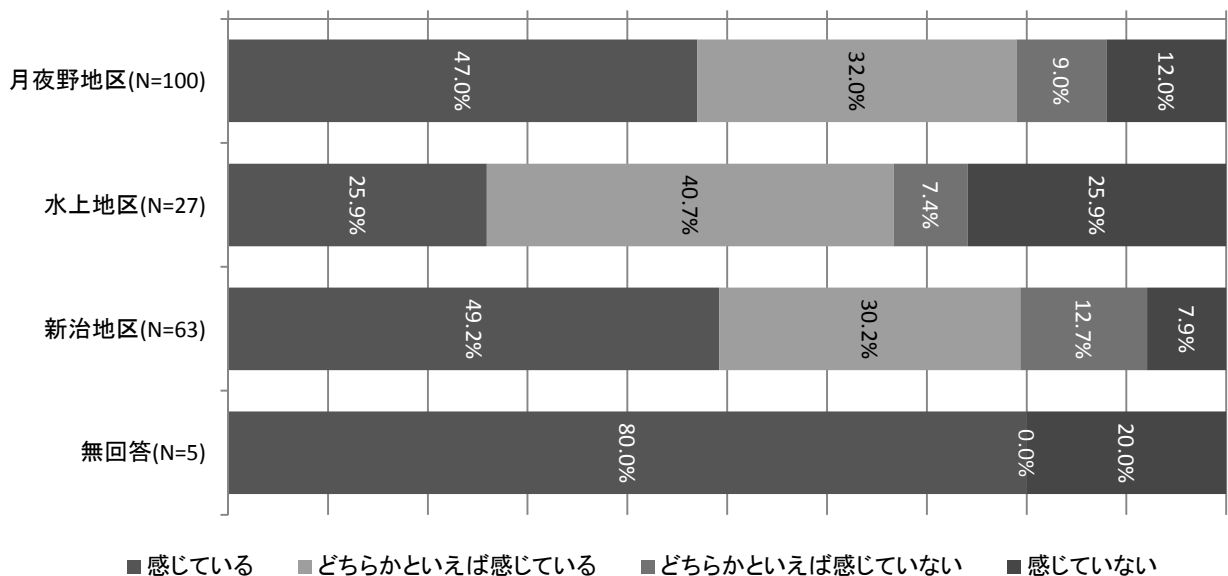
(1) 全体 0% 10% 20% 30% 40% 50% 60% 70% 80% 90% 100%



(2) 年代別 0% 10% 20% 30% 40% 50% 60% 70% 80% 90% 100%



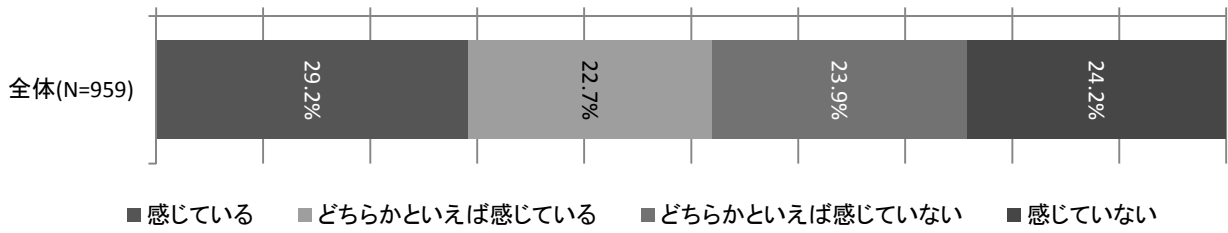
(3) 地区別 0% 10% 20% 30% 40% 50% 60% 70% 80% 90% 100%



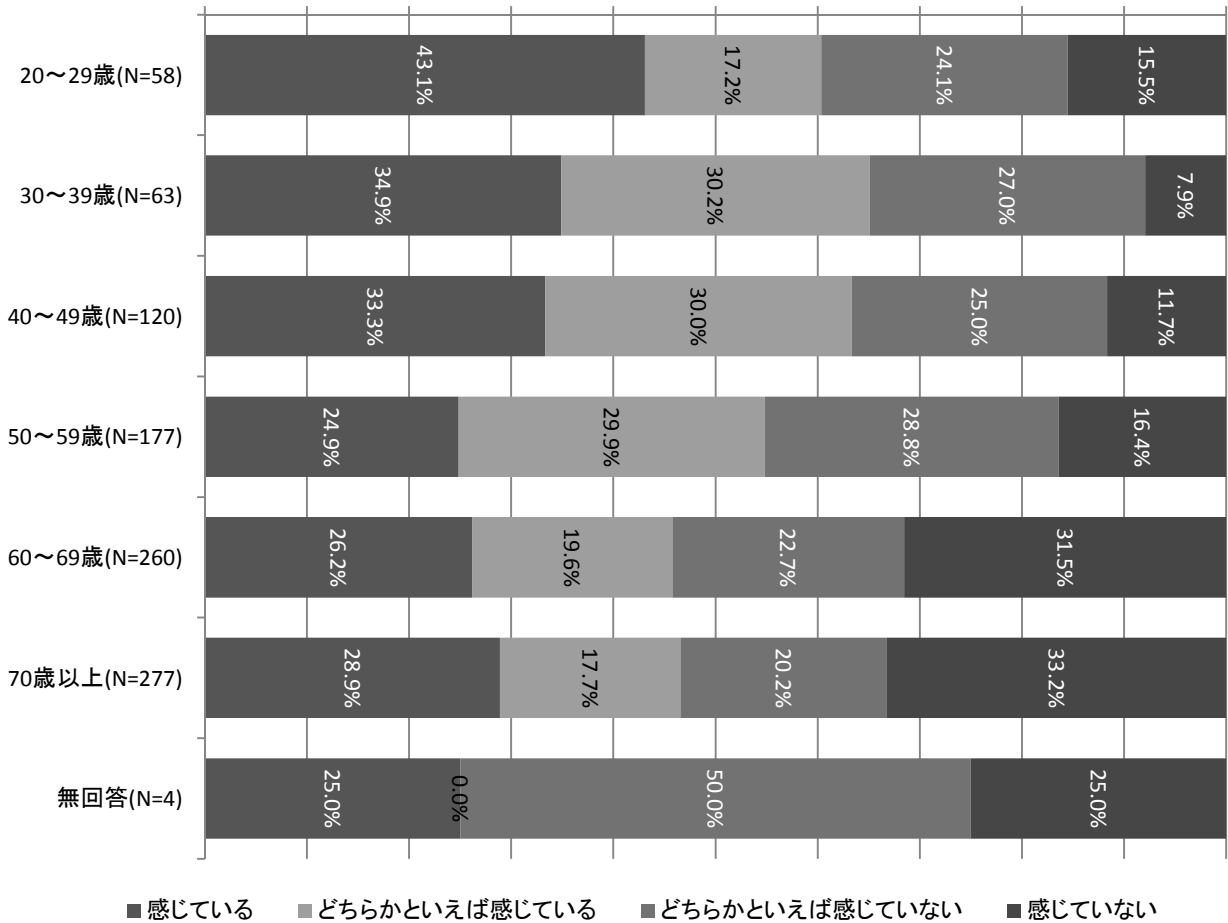
22-9 町内の道路に不便を感じていますか。

回答=959人、無回答・多重回答=125人


(1) 全体 0% 10% 20% 30% 40% 50% 60% 70% 80% 90% 100%



(2) 年代別 0% 10% 20% 30% 40% 50% 60% 70% 80% 90% 100%



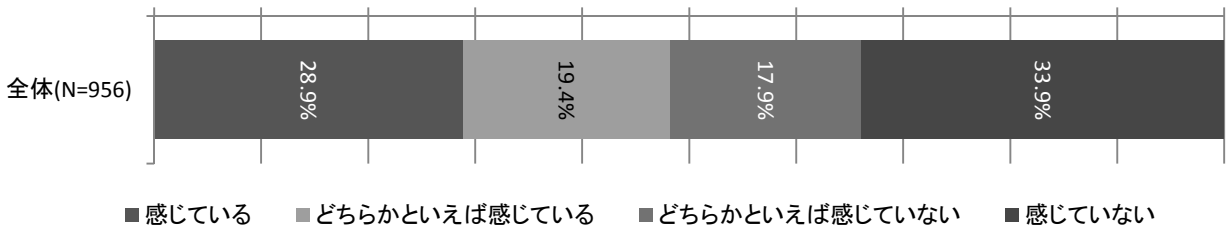
(3) 地区別 0% 10% 20% 30% 40% 50% 60% 70% 80% 90% 100%



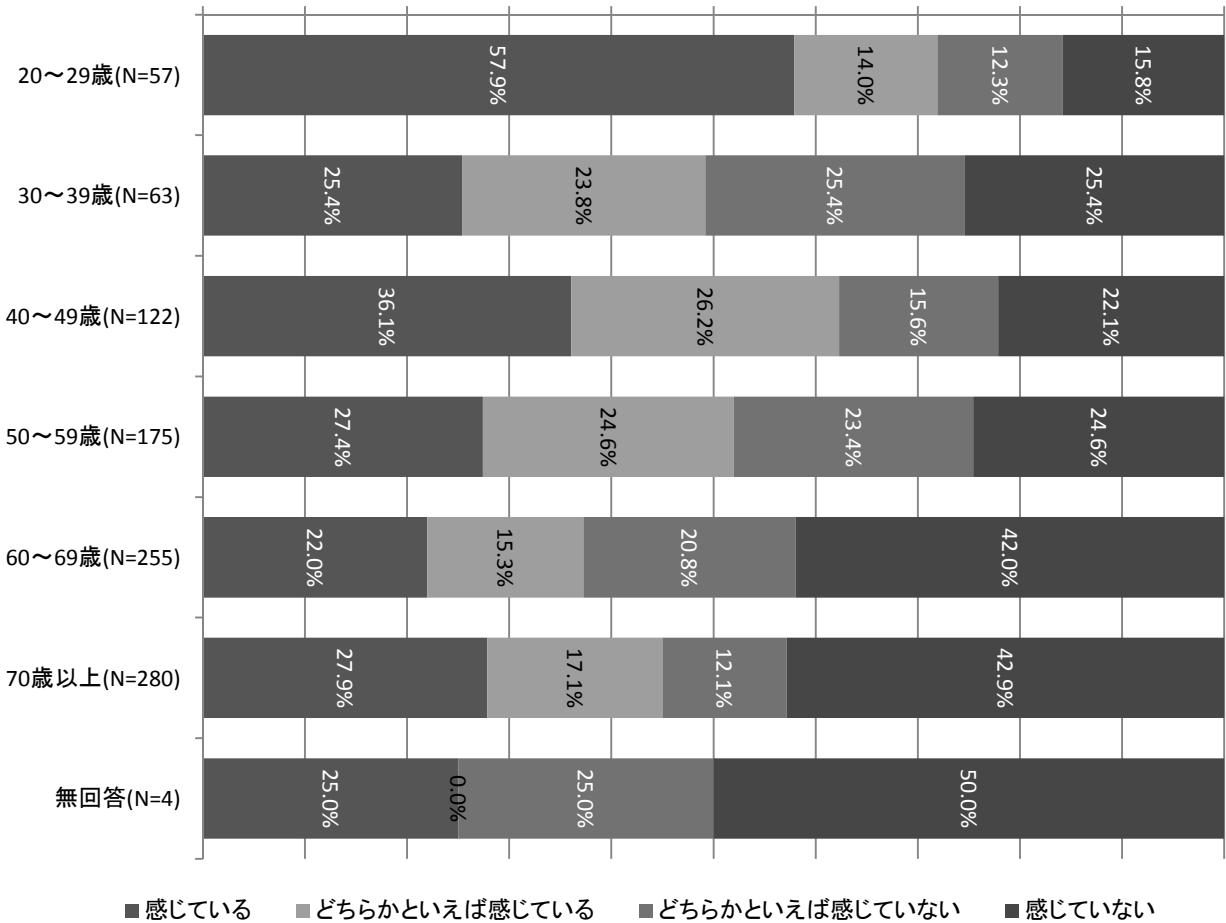
22-10 公共交通(バス・電車など)に不便を感じていますか。

回答=956人、無回答・多重回答=128人


(1) 全体 0% 10% 20% 30% 40% 50% 60% 70% 80% 90% 100%



(2) 年代別 0% 10% 20% 30% 40% 50% 60% 70% 80% 90% 100%



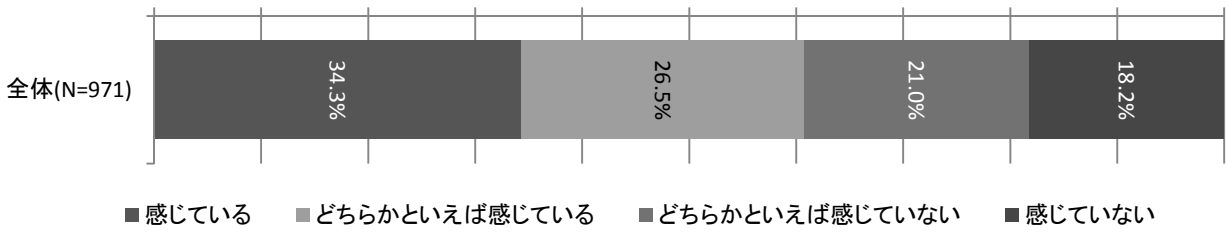
(3) 地区別 0% 10% 20% 30% 40% 50% 60% 70% 80% 90% 100%



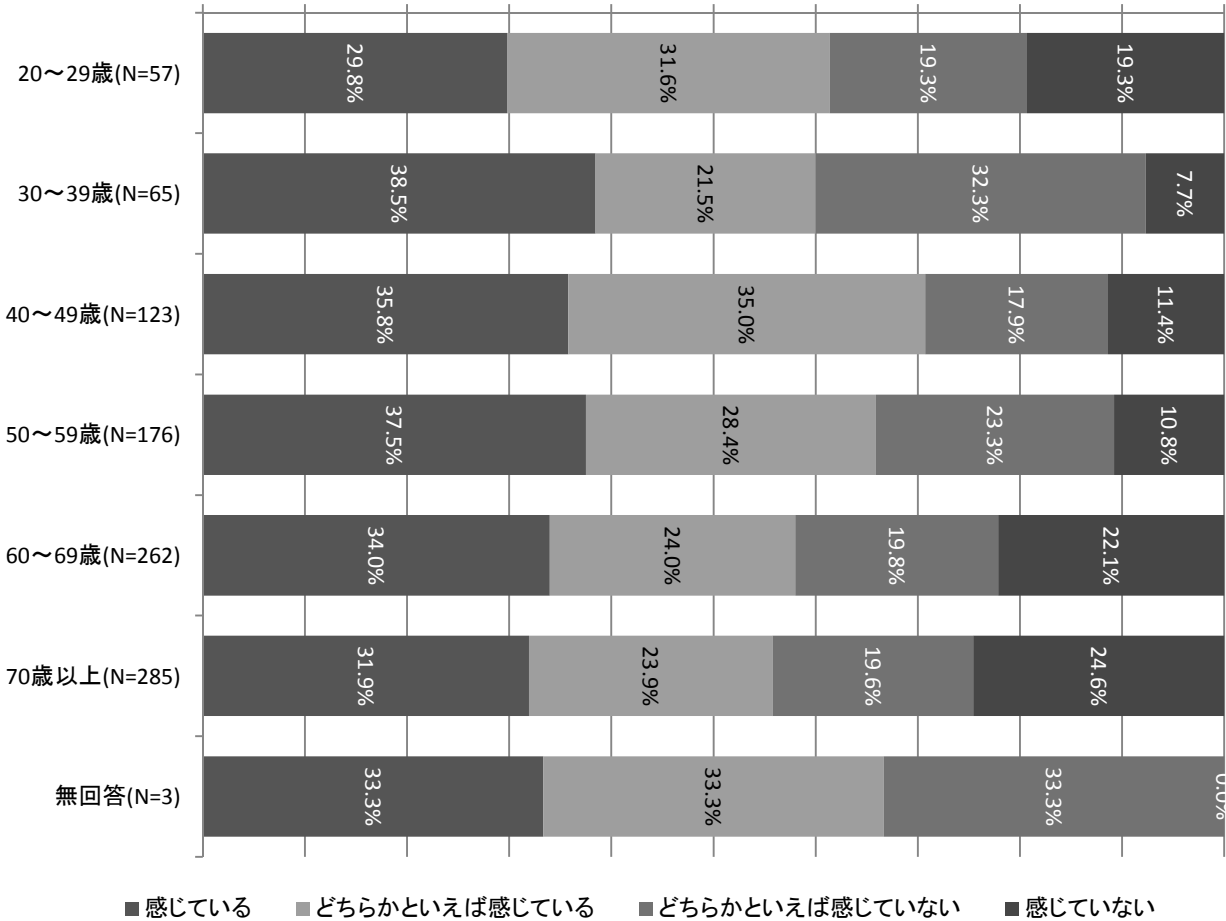
22-11 道路の除排雪・消融雪に不満を感じていますか。

回答=971人、無回答・多重回答=113人


(1) 全体 0% 10% 20% 30% 40% 50% 60% 70% 80% 90% 100%



(2) 年代別 0% 10% 20% 30% 40% 50% 60% 70% 80% 90% 100%



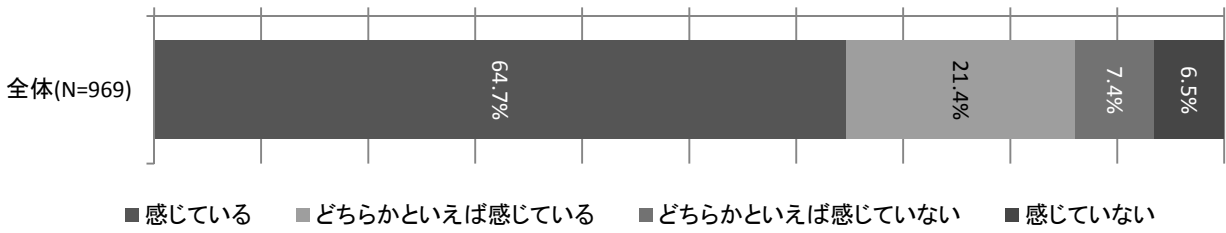
(3) 地区別 0% 10% 20% 30% 40% 50% 60% 70% 80% 90% 100%



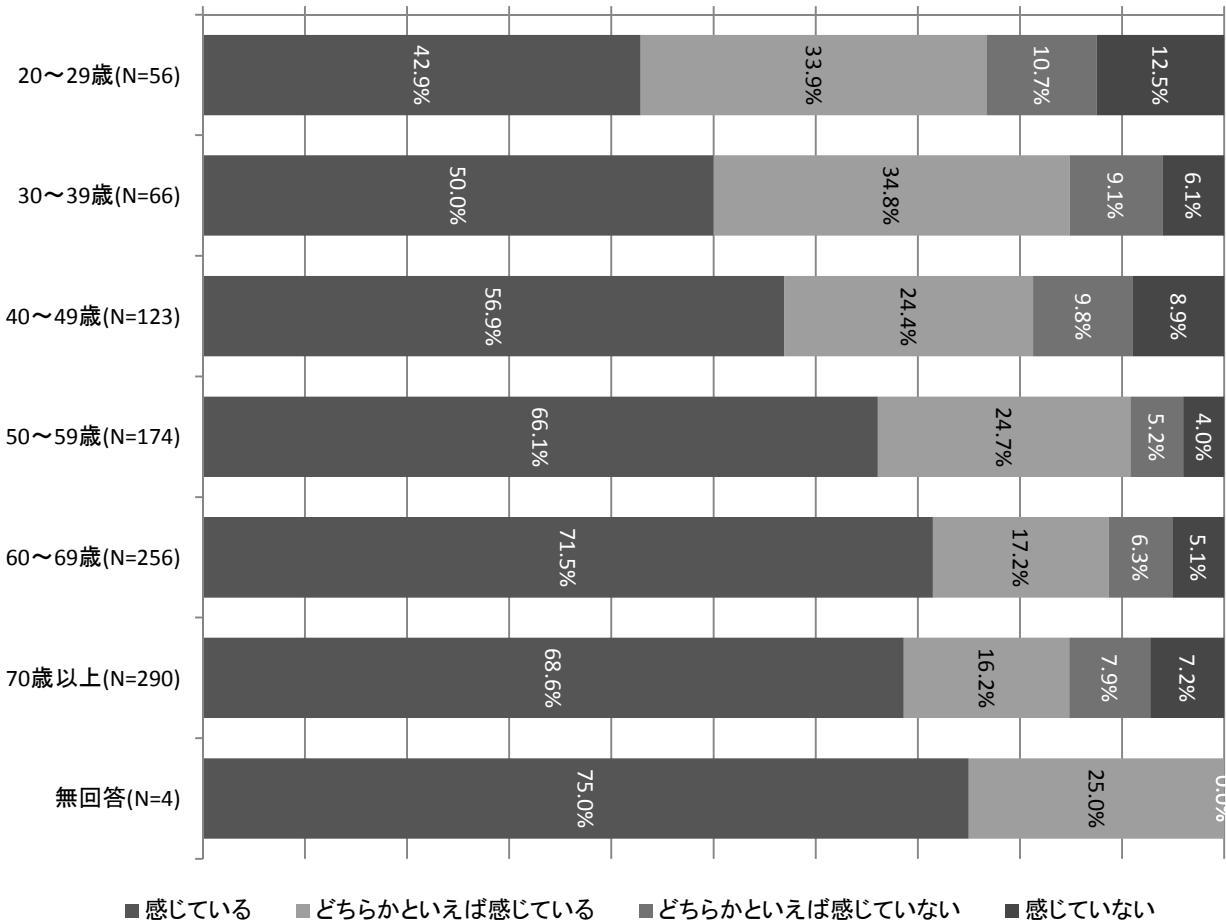
22-12 全ての核兵器を速やかに廃絶すべきであると感じていますか。

回答=969人、無回答・多重回答=115人

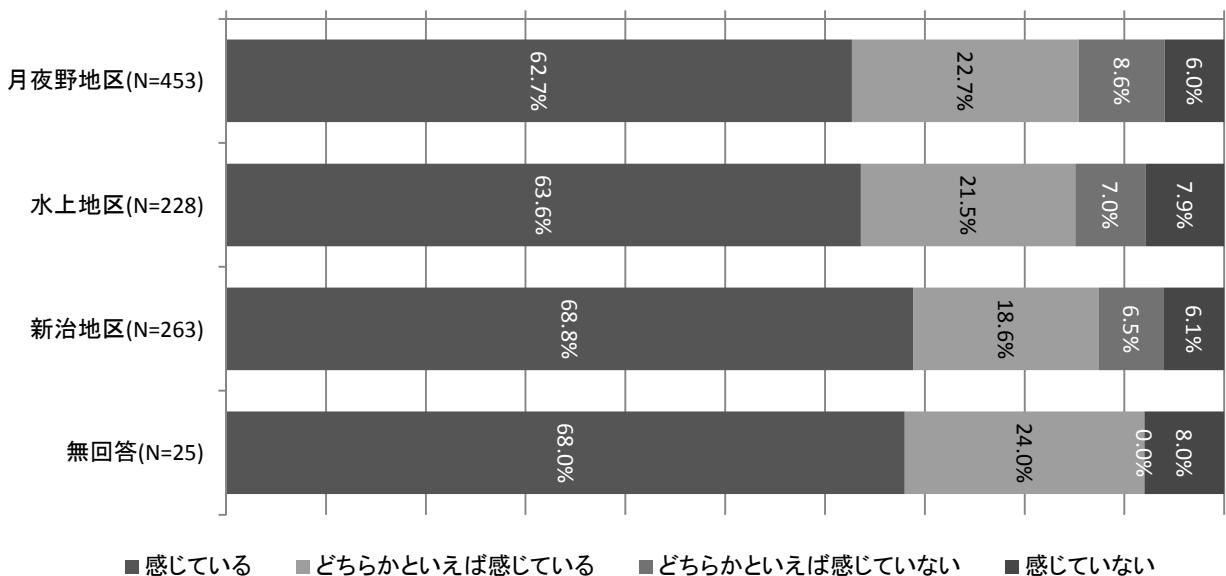
(1) 全体 0% 10% 20% 30% 40% 50% 60% 70% 80% 90% 100%



(2) 年代別 0% 10% 20% 30% 40% 50% 60% 70% 80% 90% 100%



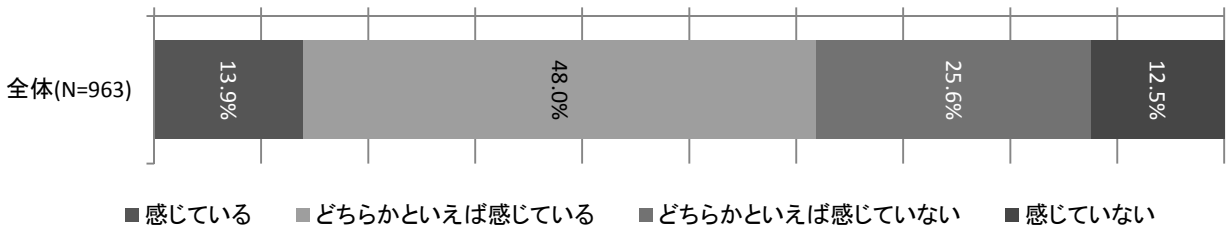
(3) 地区別 0% 10% 20% 30% 40% 50% 60% 70% 80% 90% 100%



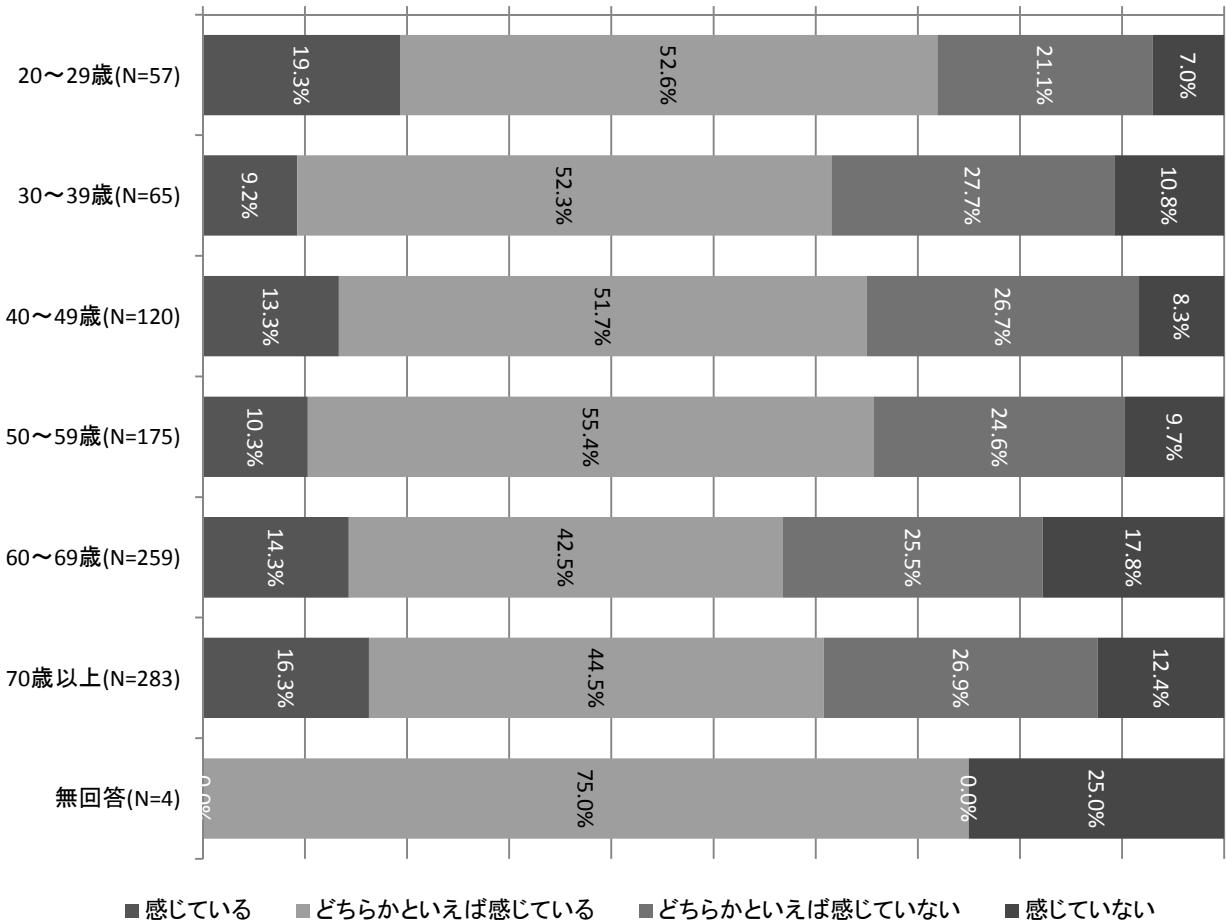
22-13 町内の自然環境が守られていると感じますか。

回答=963人、無回答・多重回答=121人

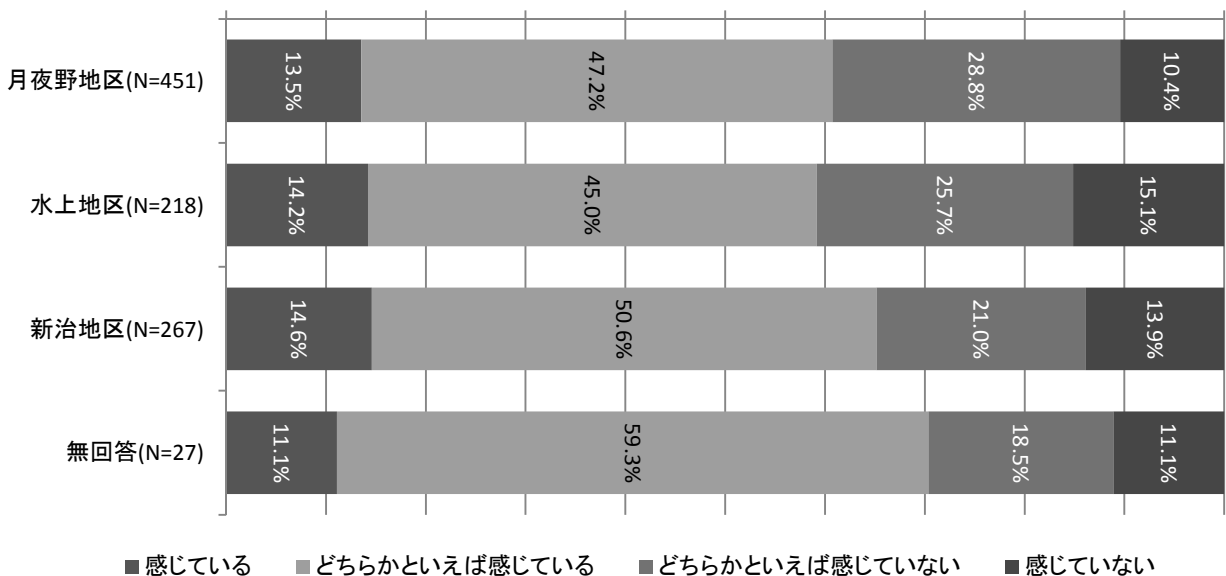
(1) 全体 0% 10% 20% 30% 40% 50% 60% 70% 80% 90% 100%



(2) 年代別 0% 10% 20% 30% 40% 50% 60% 70% 80% 90% 100%



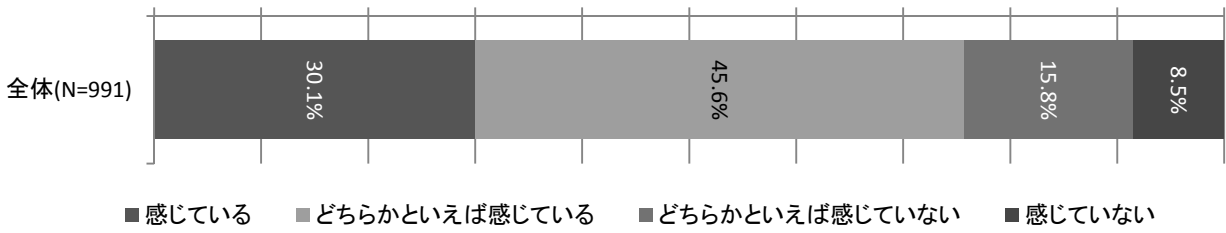
(3) 地区別 0% 10% 20% 30% 40% 50% 60% 70% 80% 90% 100%



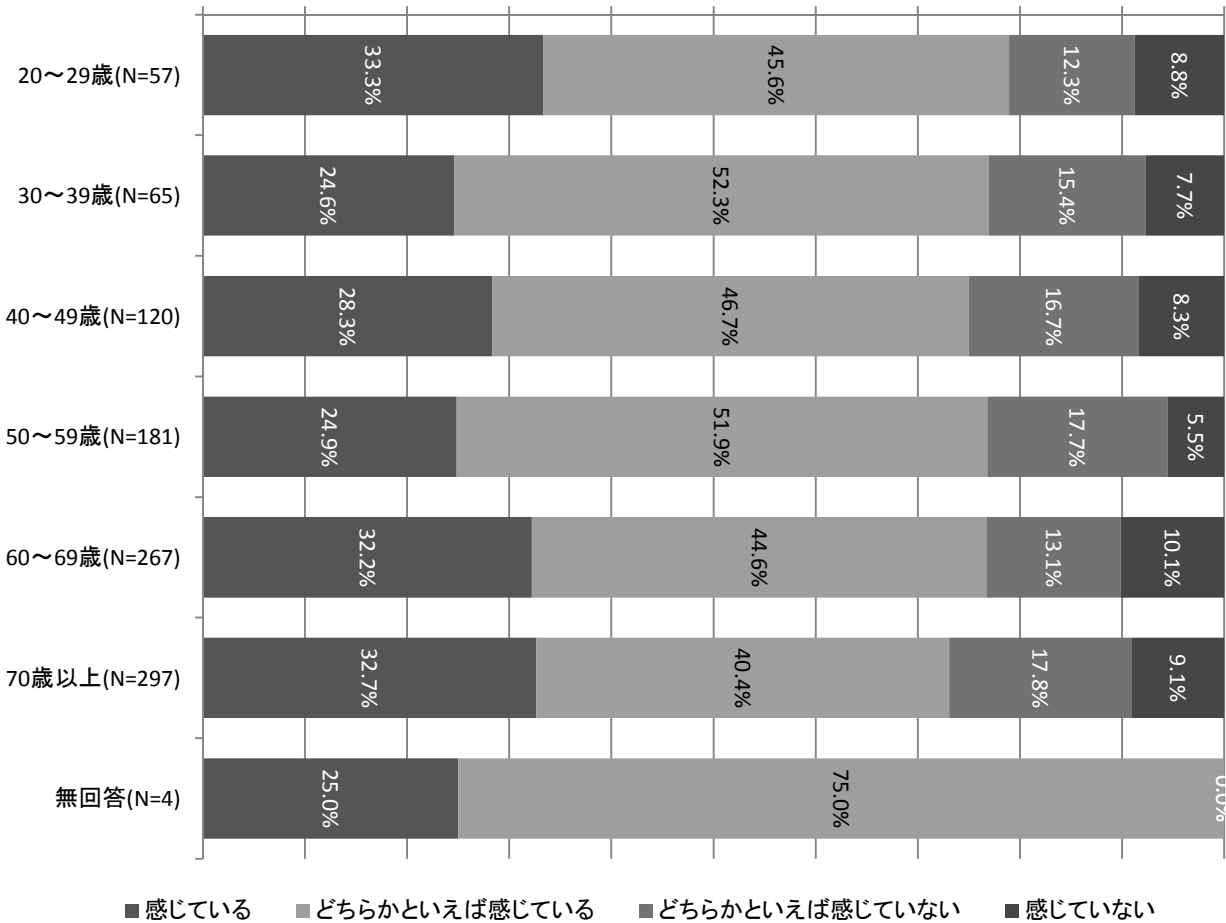
22-14 自分の住む地域が美しい景観であると感じていますか。

回答=991人、無回答・多重回答=93人

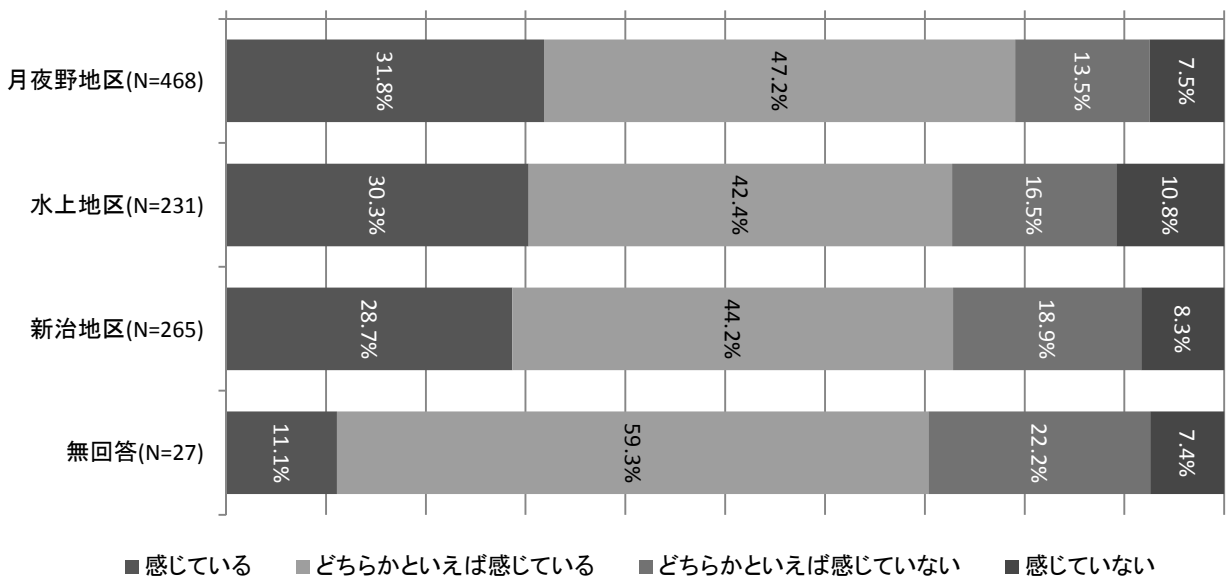
(1) 全体 0% 10% 20% 30% 40% 50% 60% 70% 80% 90% 100%



(2) 年代別 0% 10% 20% 30% 40% 50% 60% 70% 80% 90% 100%



(3) 地区別 0% 10% 20% 30% 40% 50% 60% 70% 80% 90% 100%

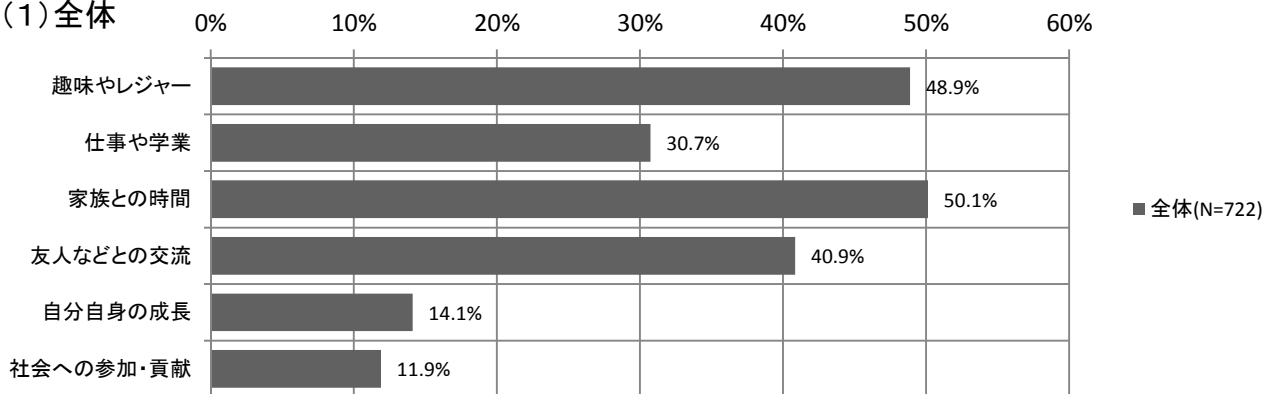


23

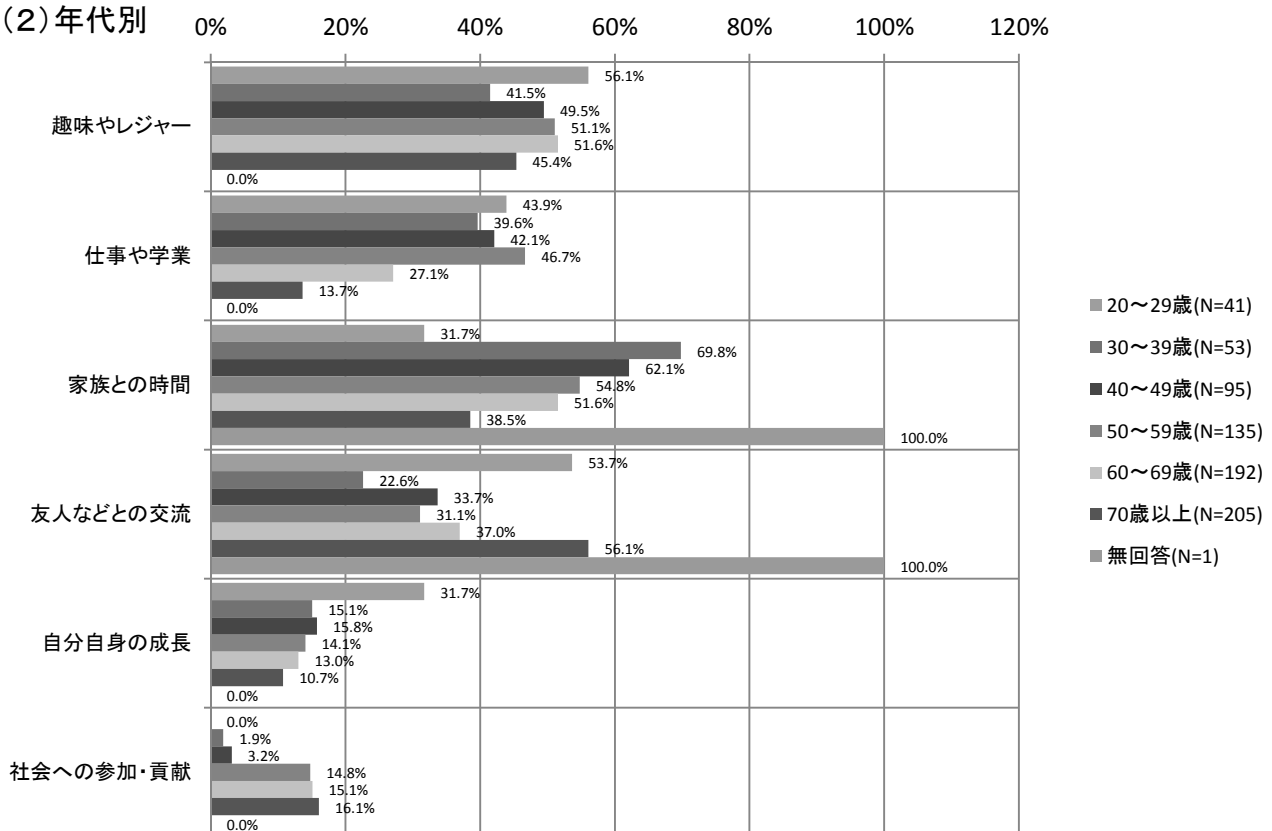
【22-1で、「感じている」「どちらかといえば感じている」とお答えの方にお聞きます。】
 どのようなことに生きがいを感じていますか。

回答=722人、無回答=362人

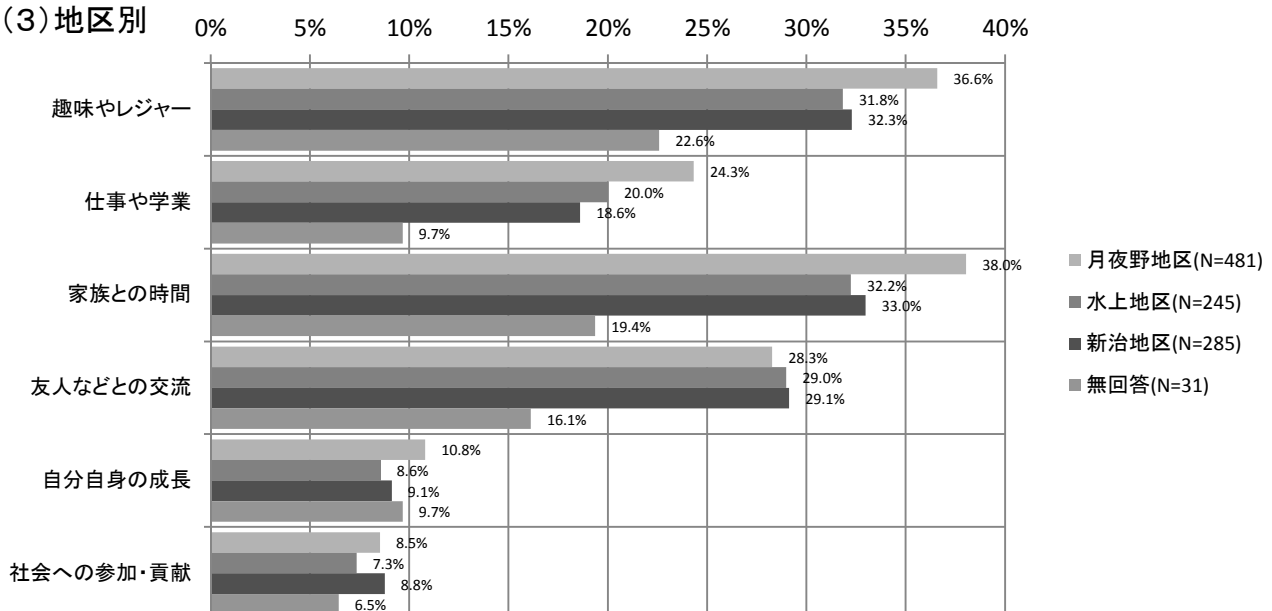
(1) 全体



(2) 年代別

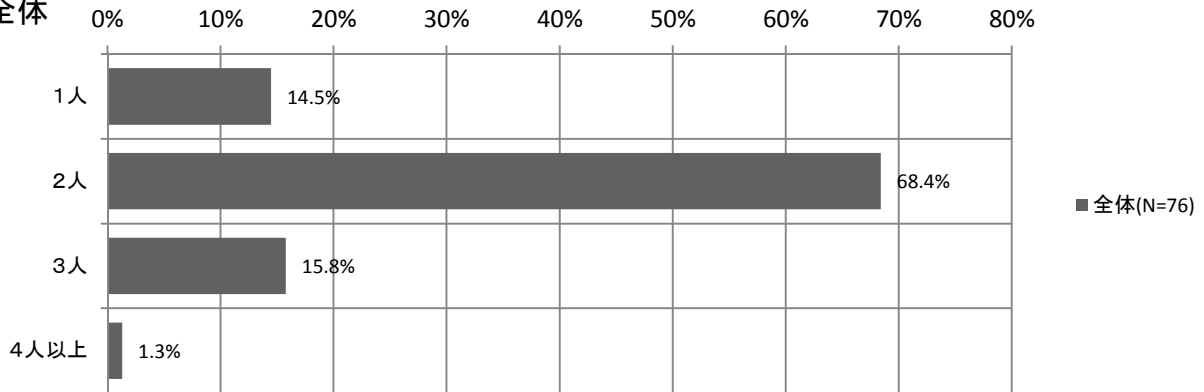


(3) 地区別

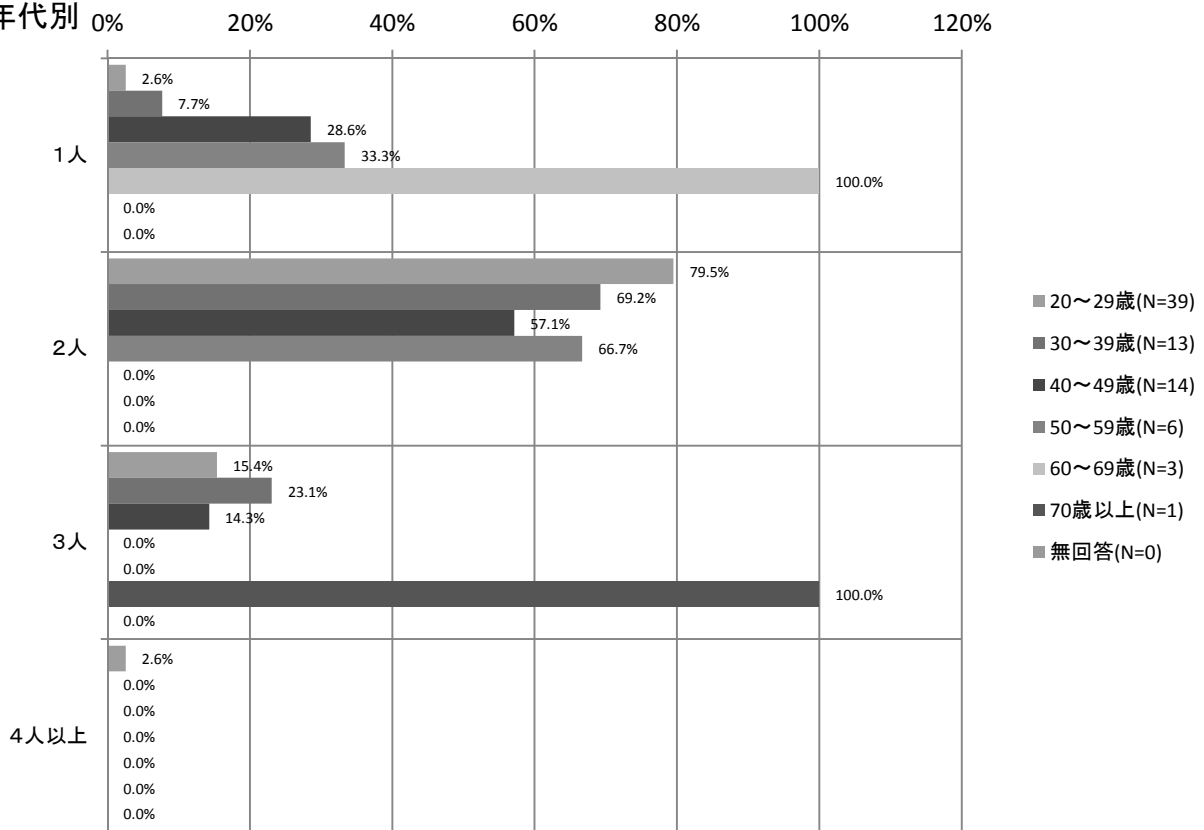


回答=76人、無回答=1,008人

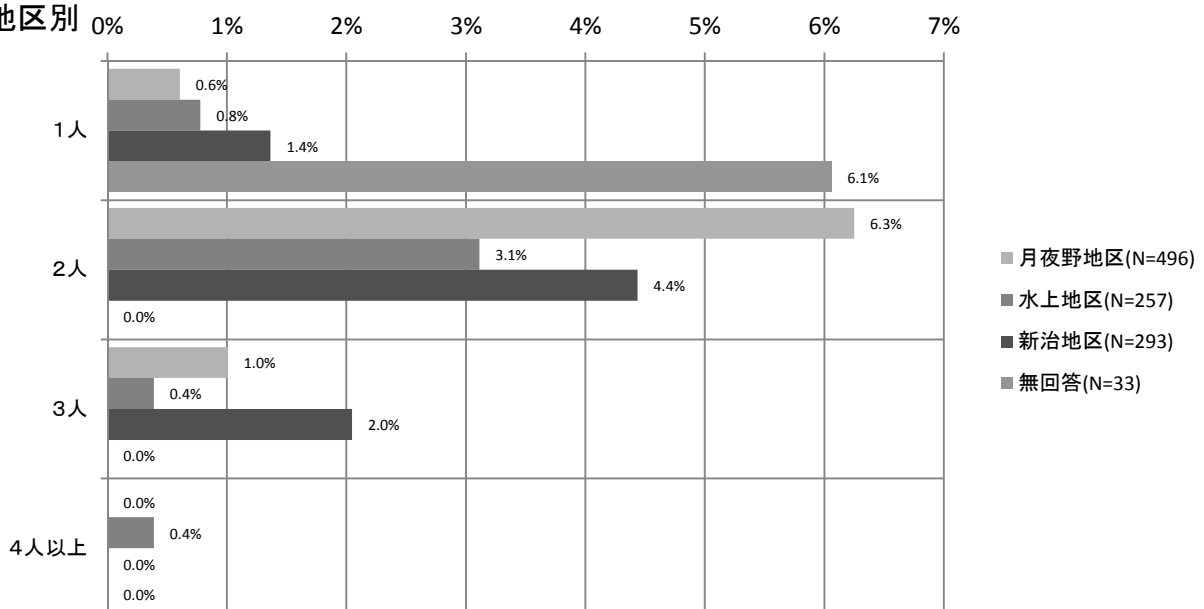
(1) 全体



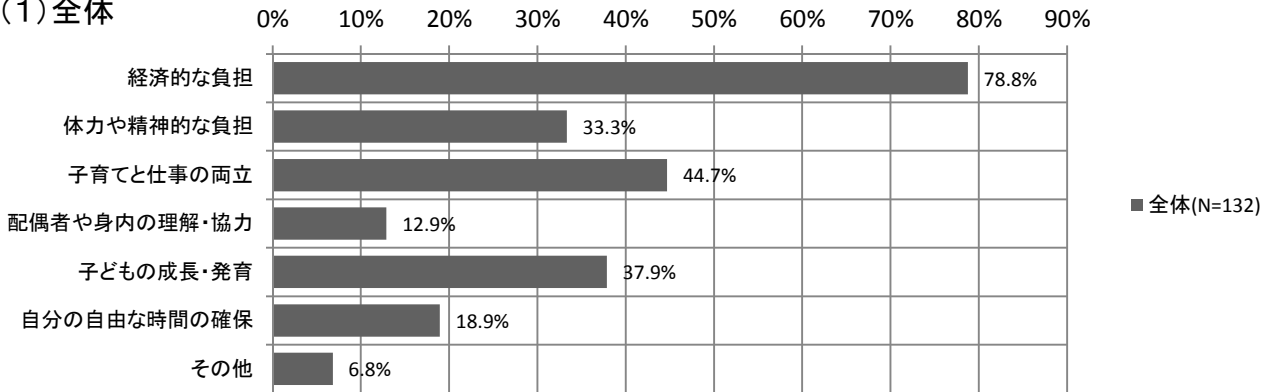
(2) 年代別



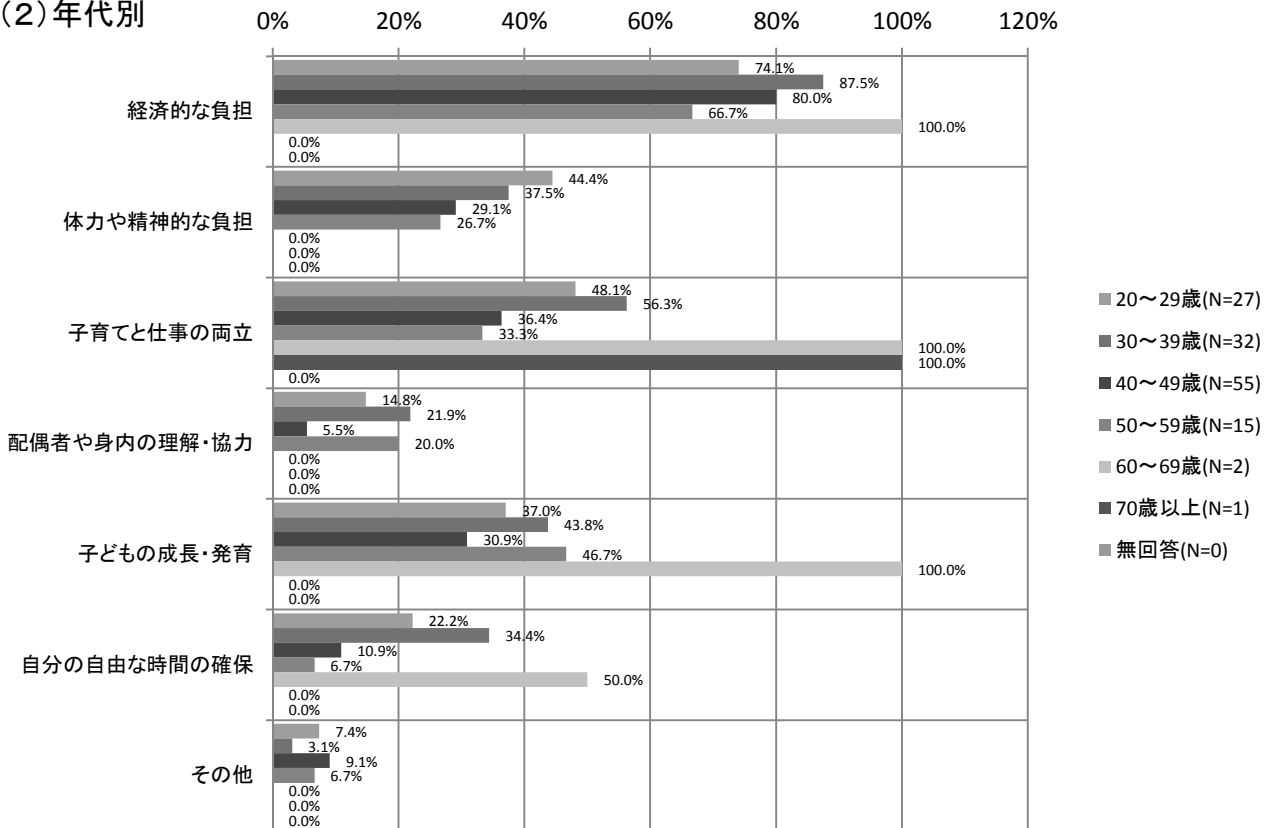
(3) 地区別



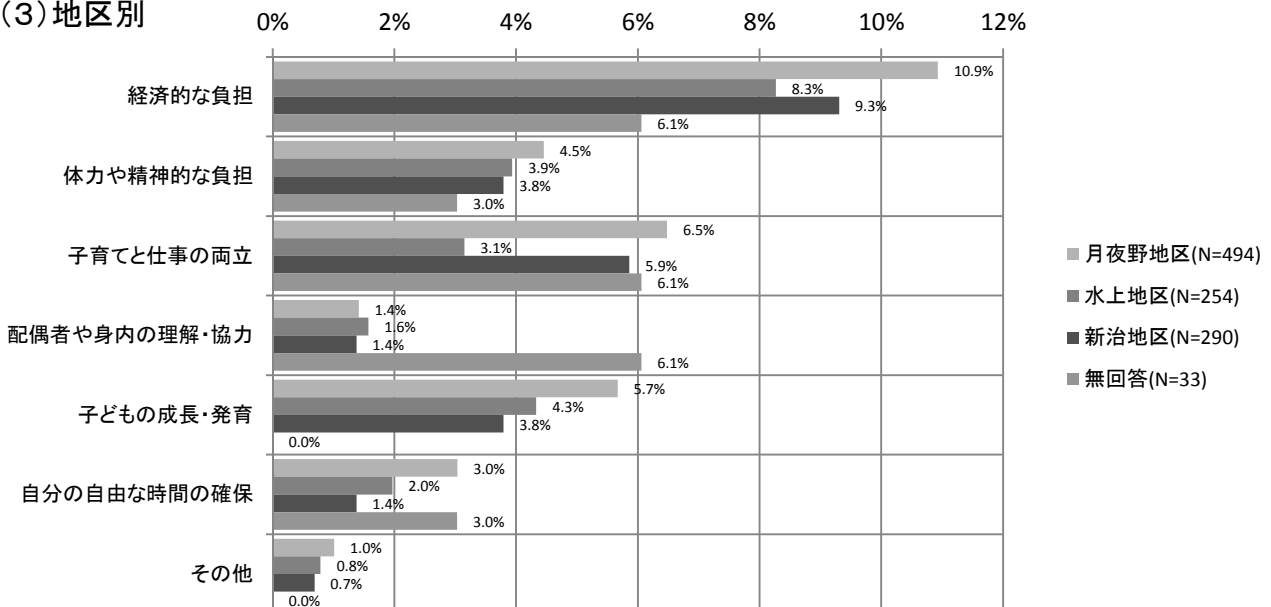
(1) 全体



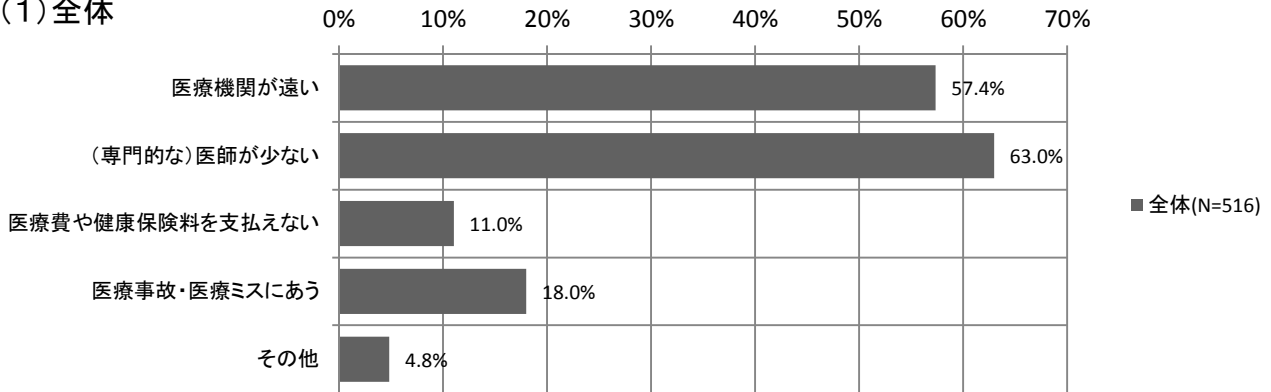
(2) 年代別



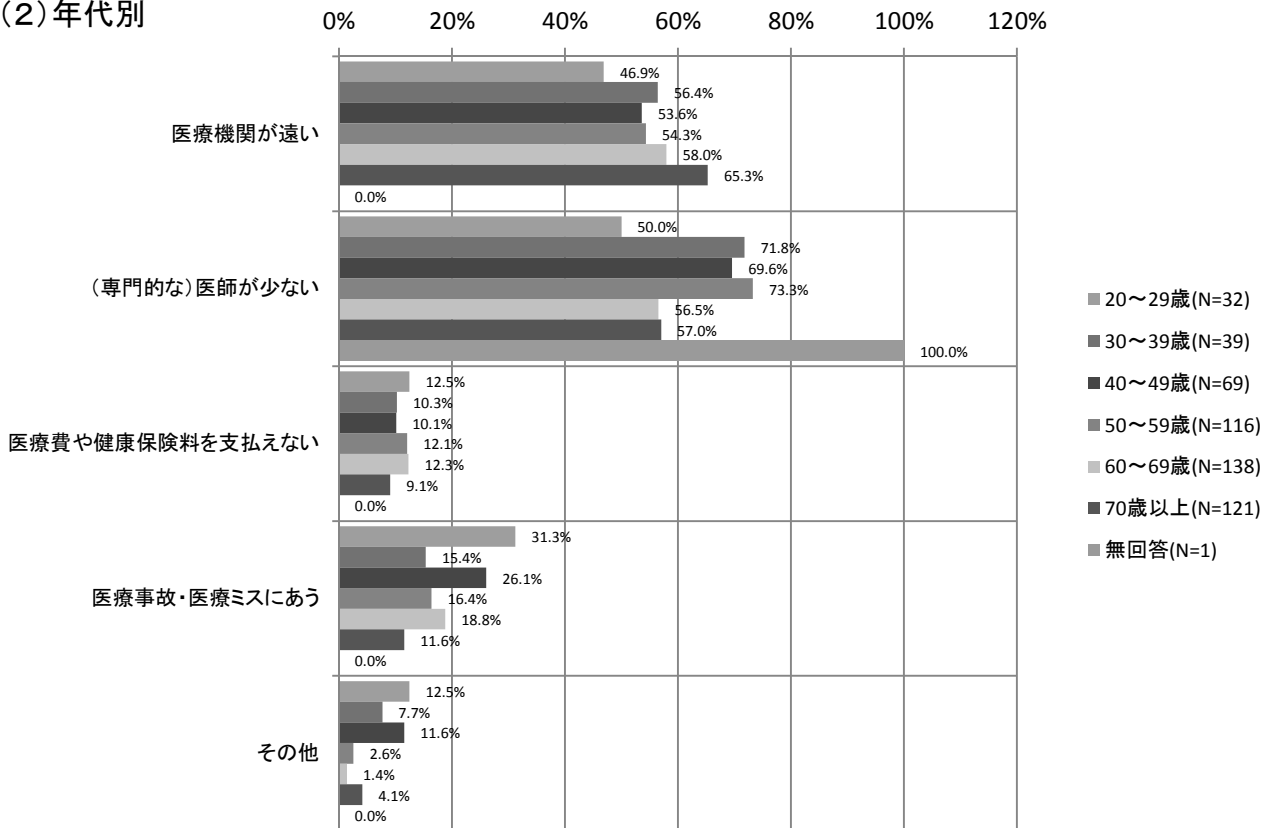
(3) 地区別



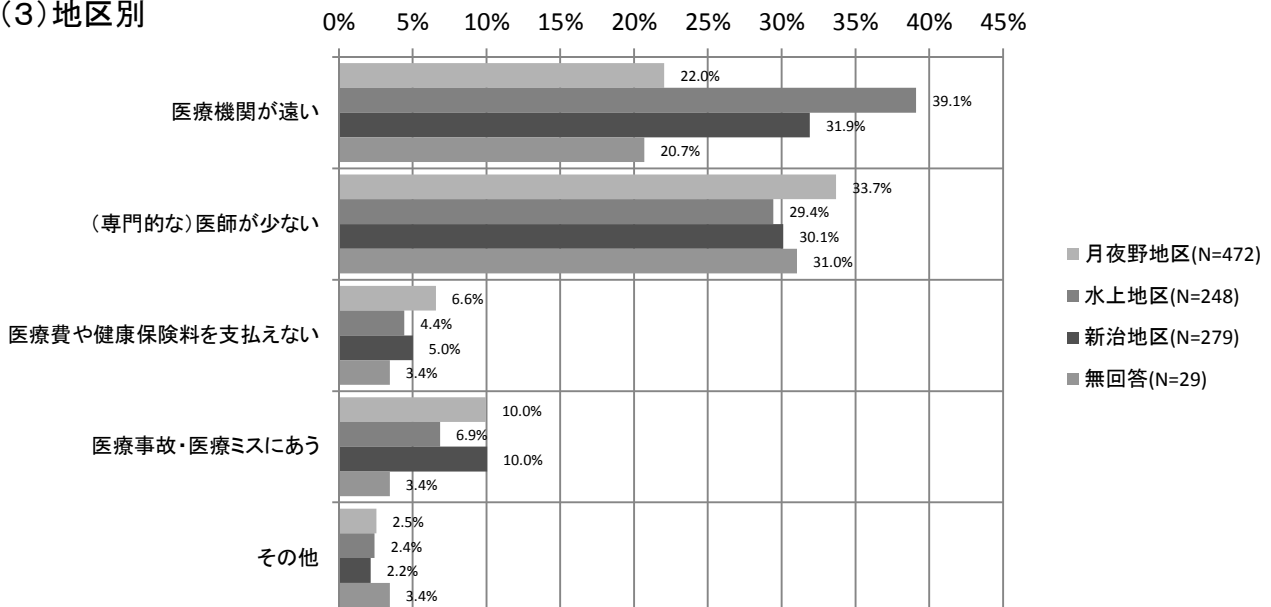
(1) 全体



(2) 年代別

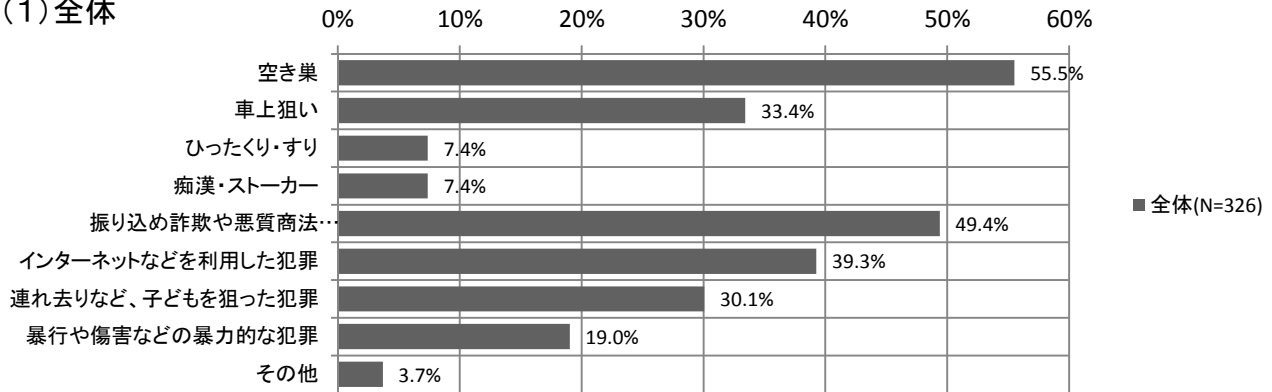


(3) 地区別

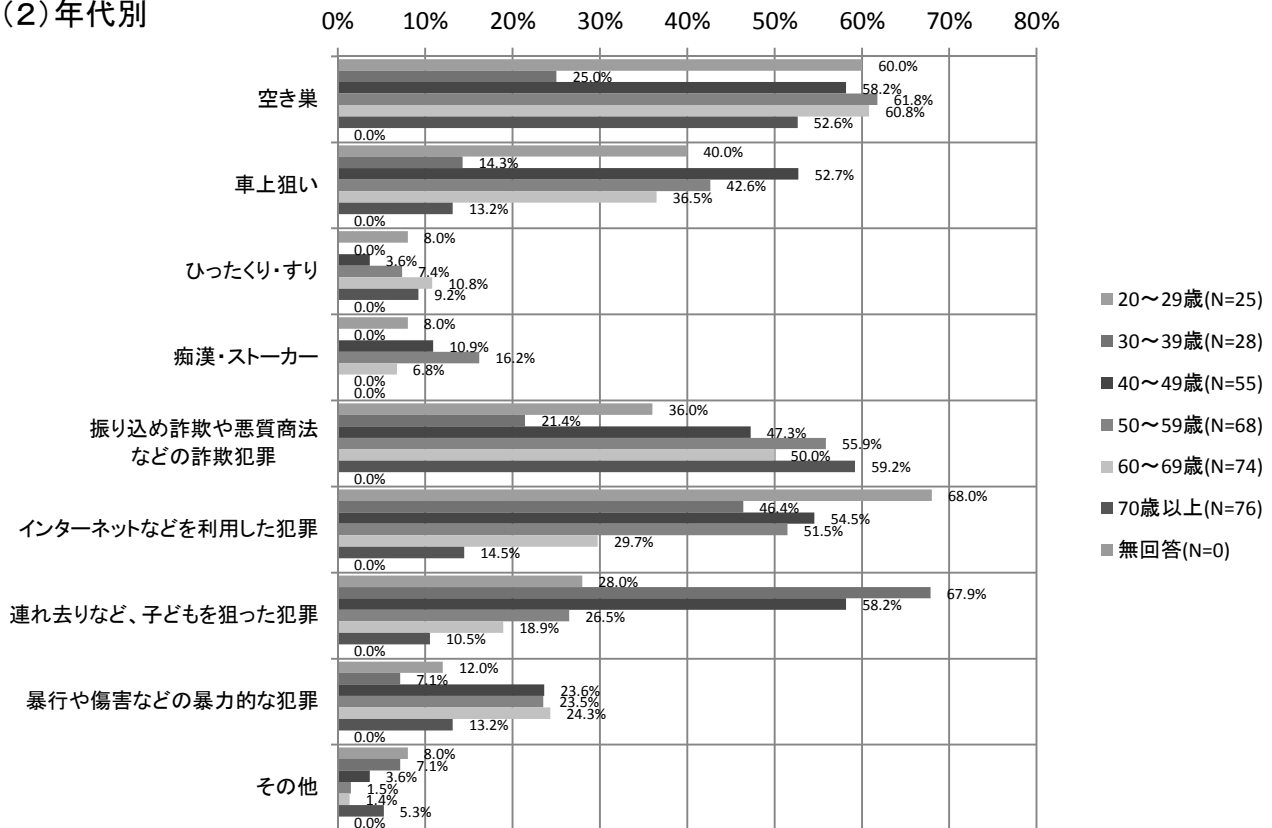


回答=326人、無回答=758人

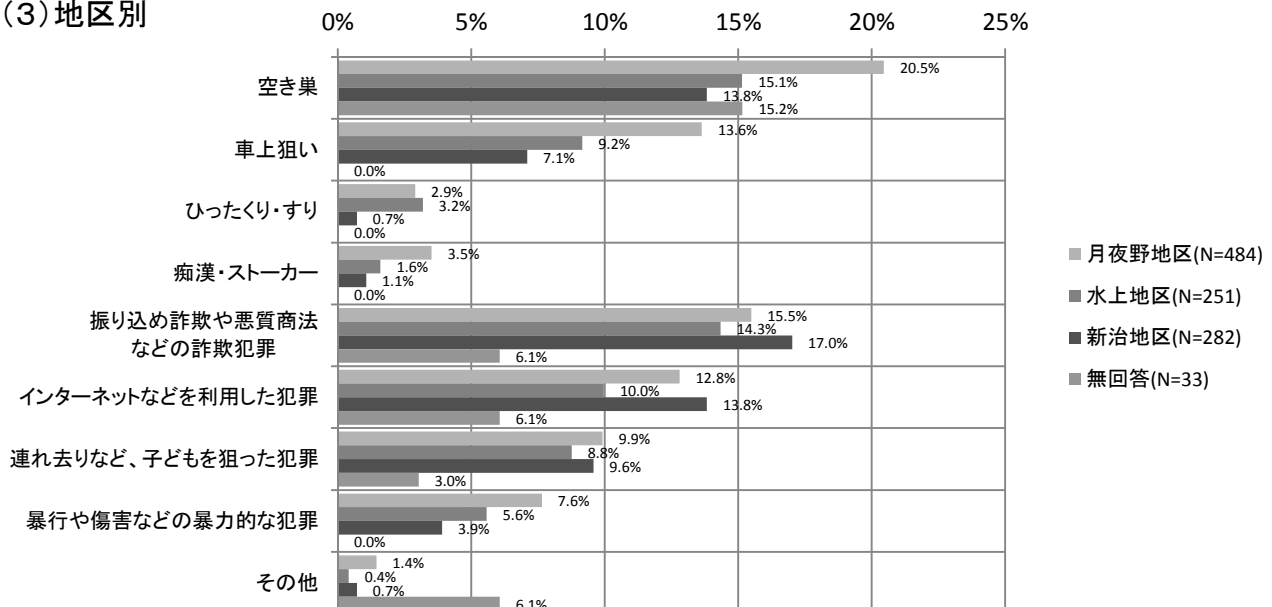
(1) 全体



(2) 年代別

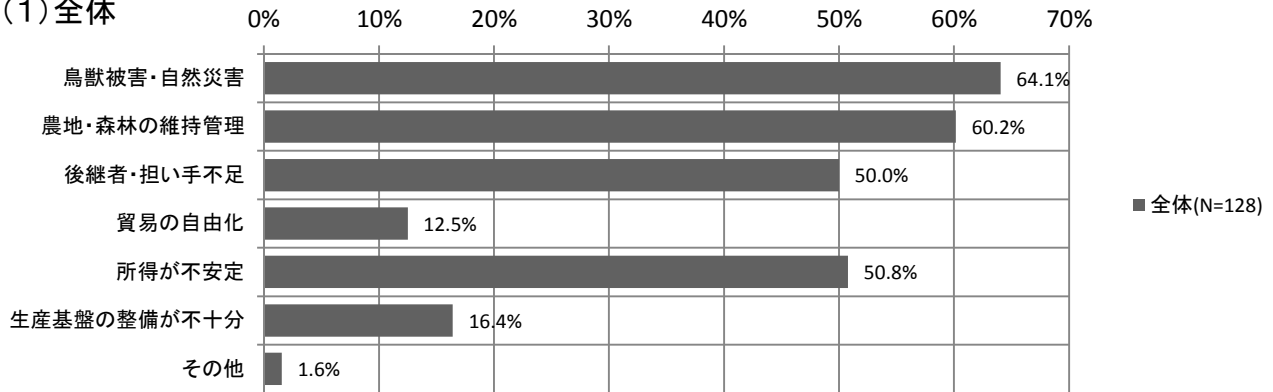


(3) 地区別

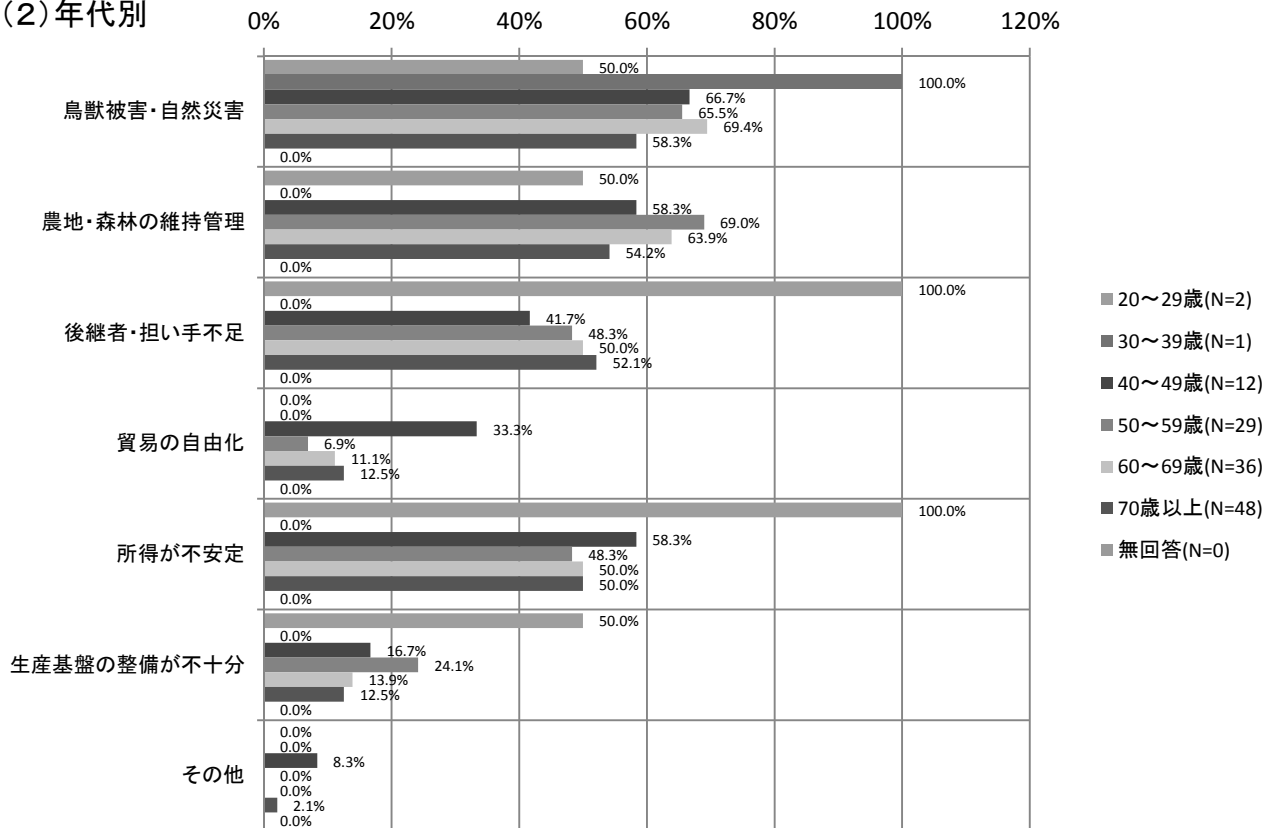


回答=128人、無回答=956人

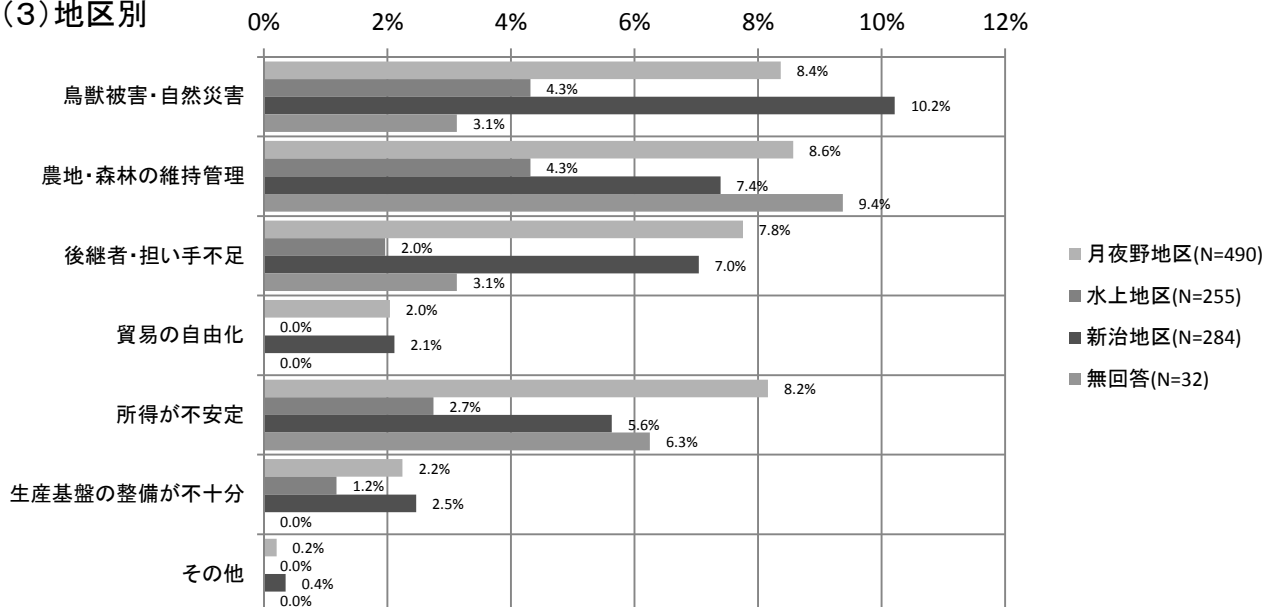
(1) 全体



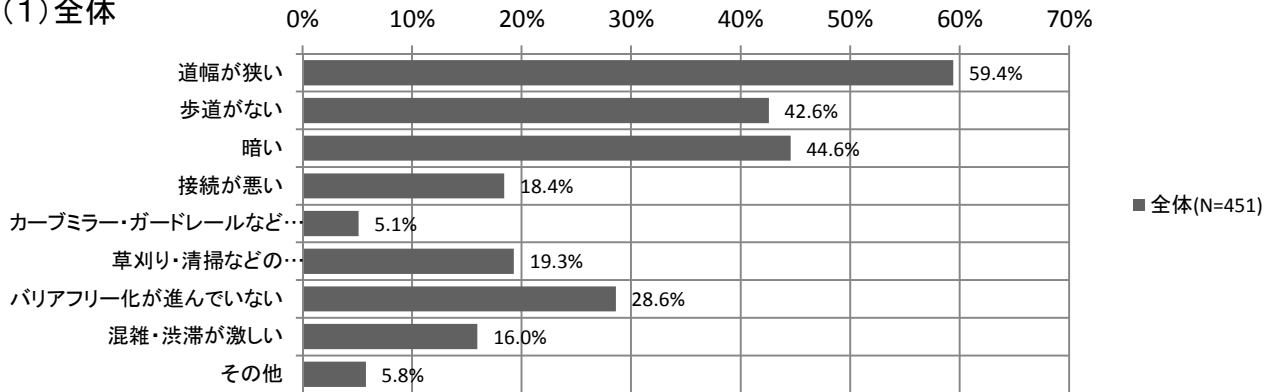
(2) 年代別



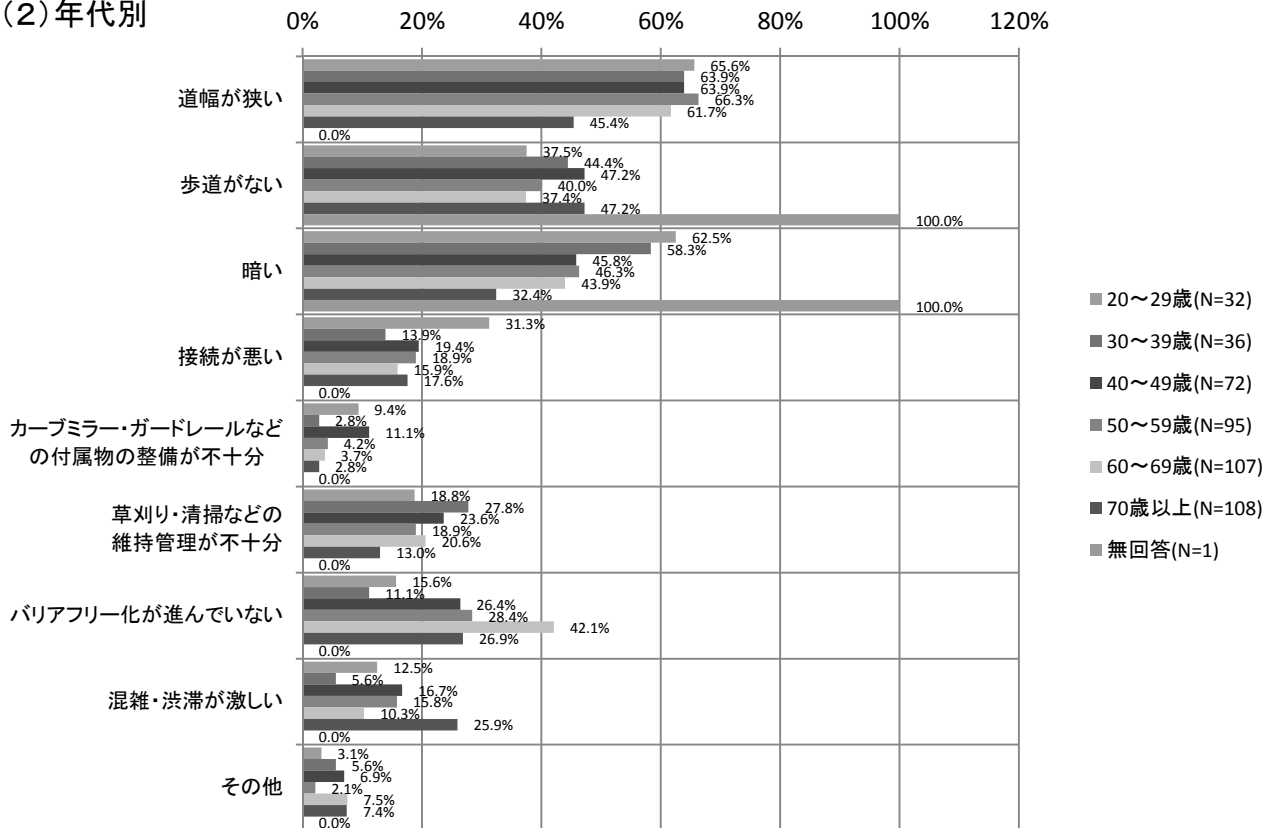
(3) 地区別



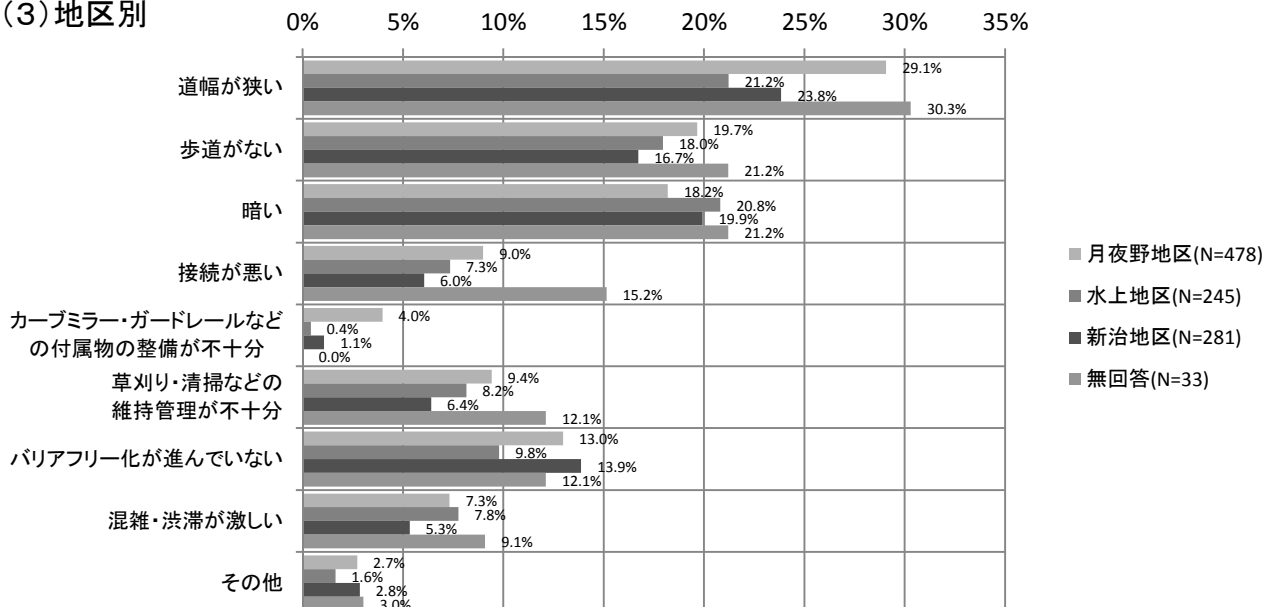
(1) 全体



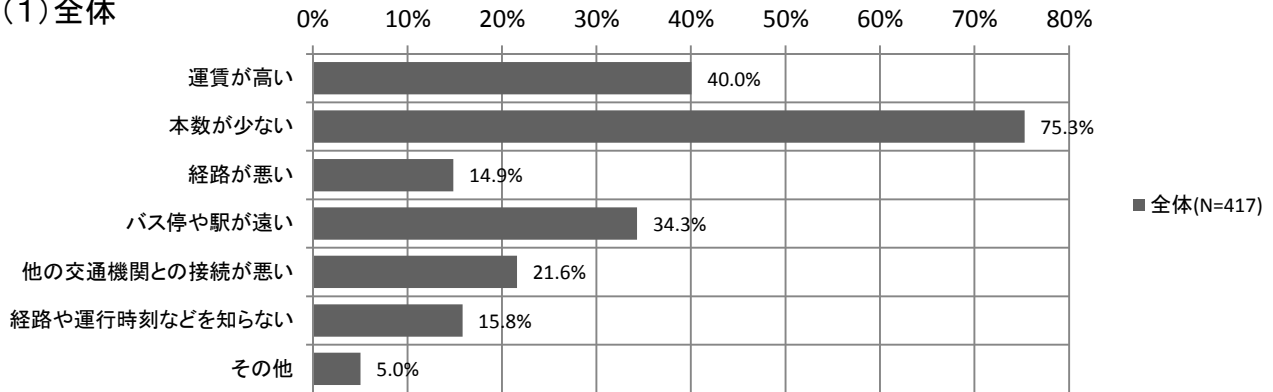
(2) 年代別



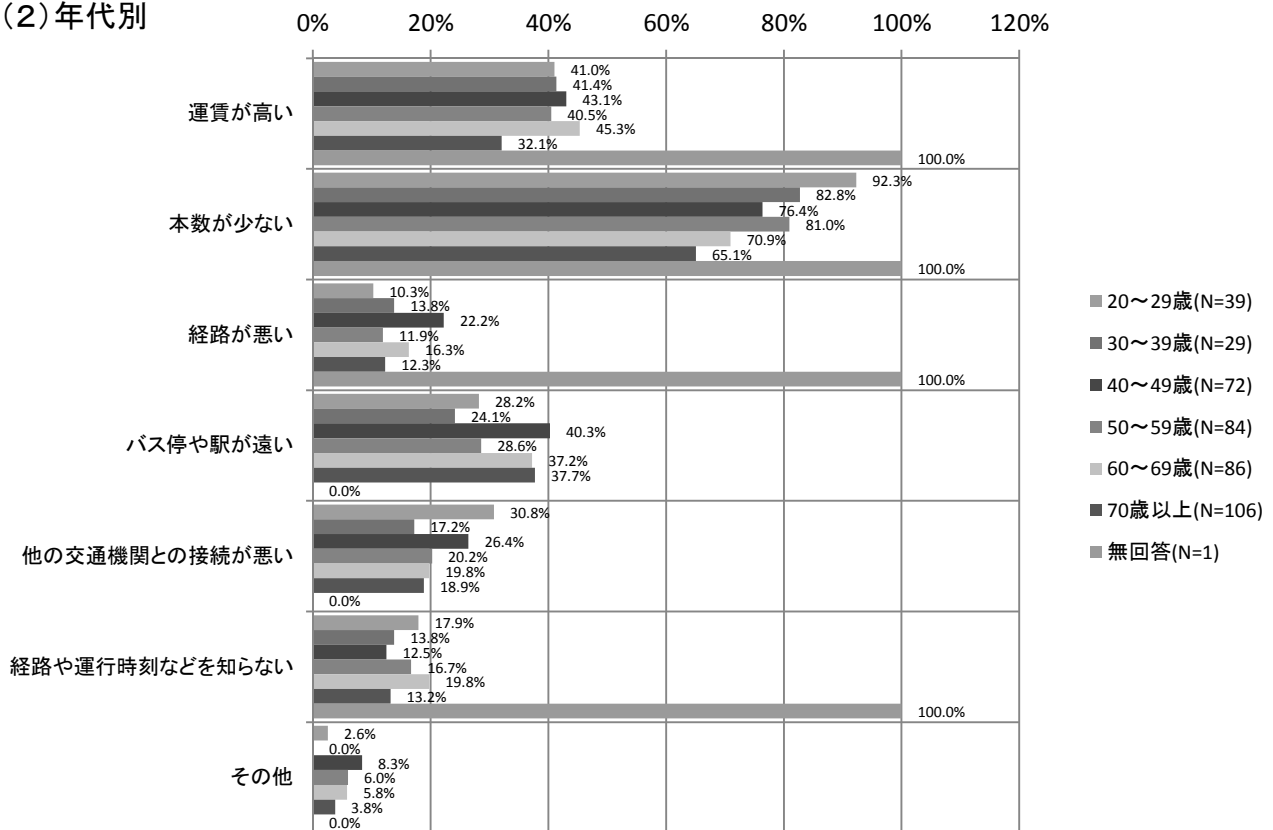
(3) 地区別



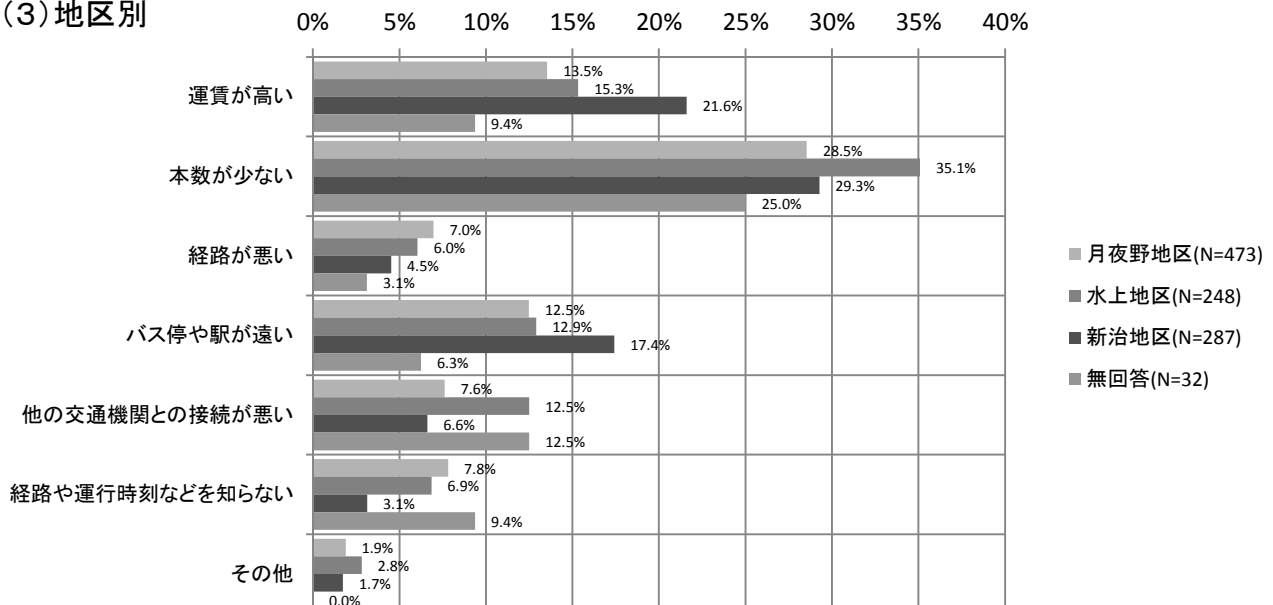
(1) 全体



(2) 年代別

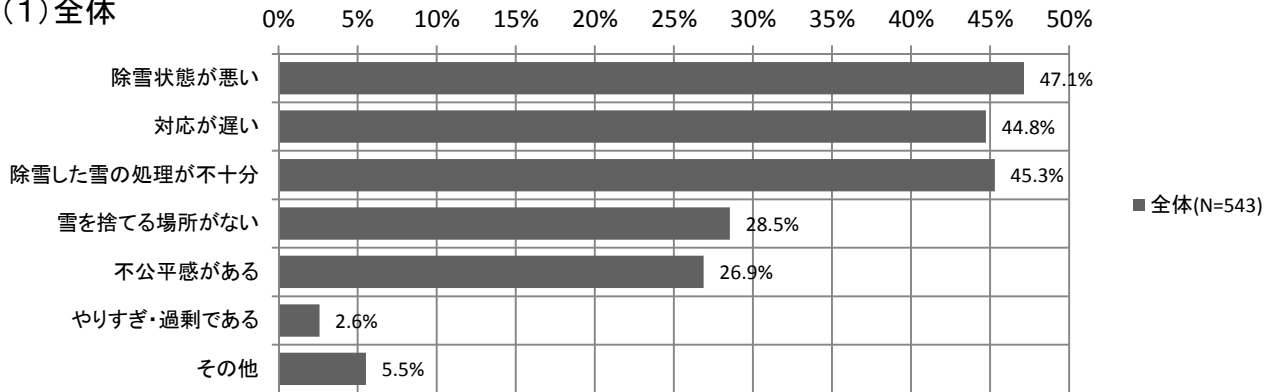


(3) 地区別

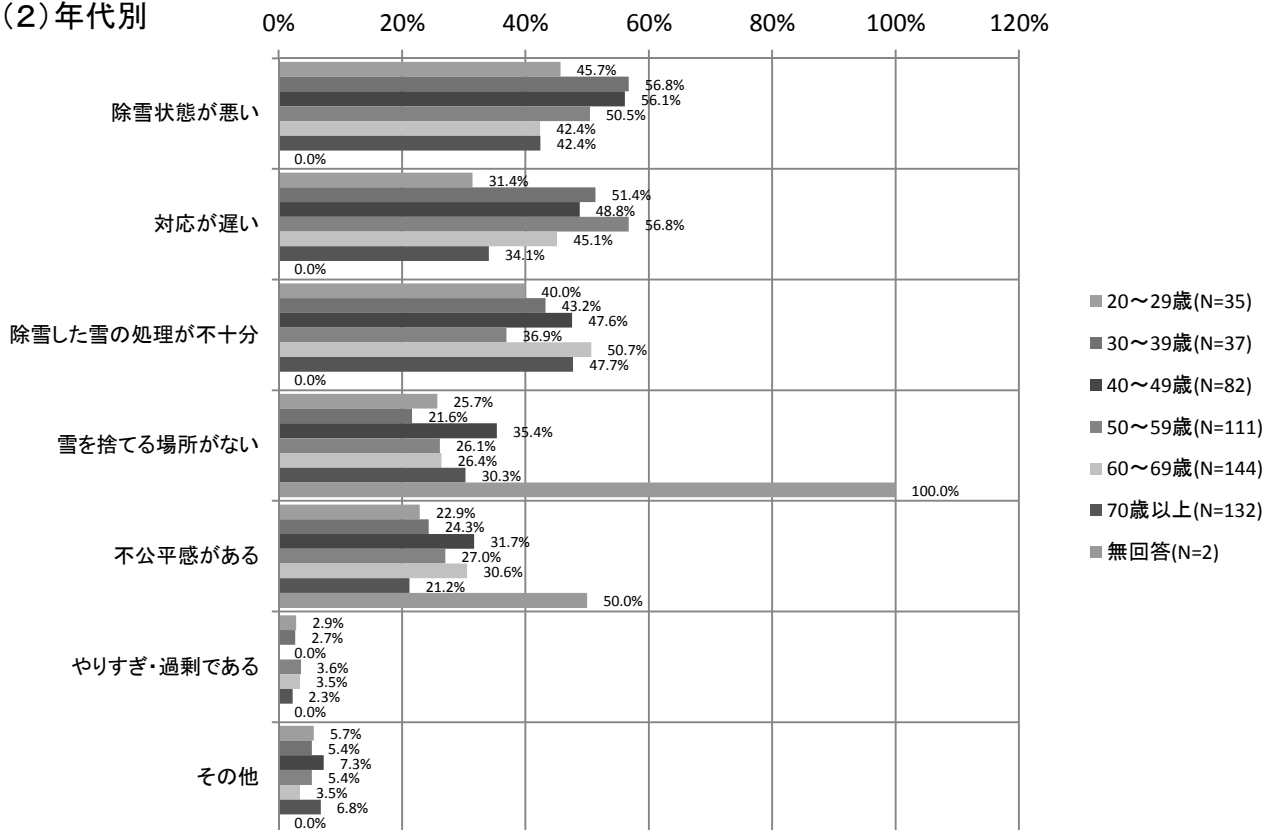


回答=543人、無回答=541人

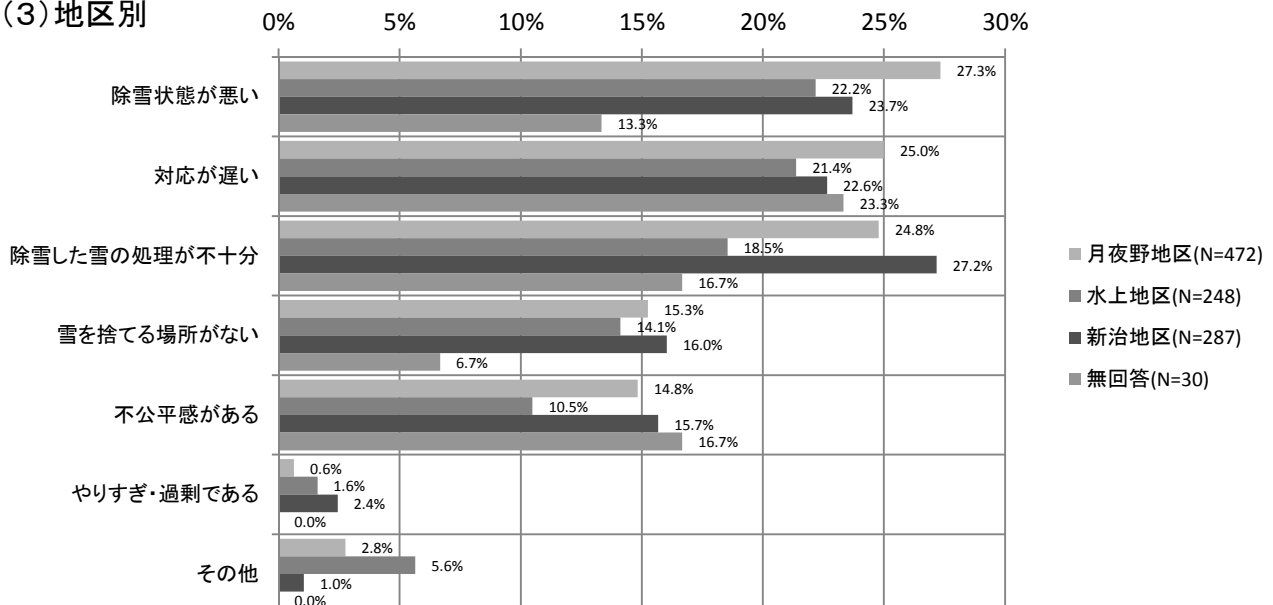
(1) 全体



(2) 年代別

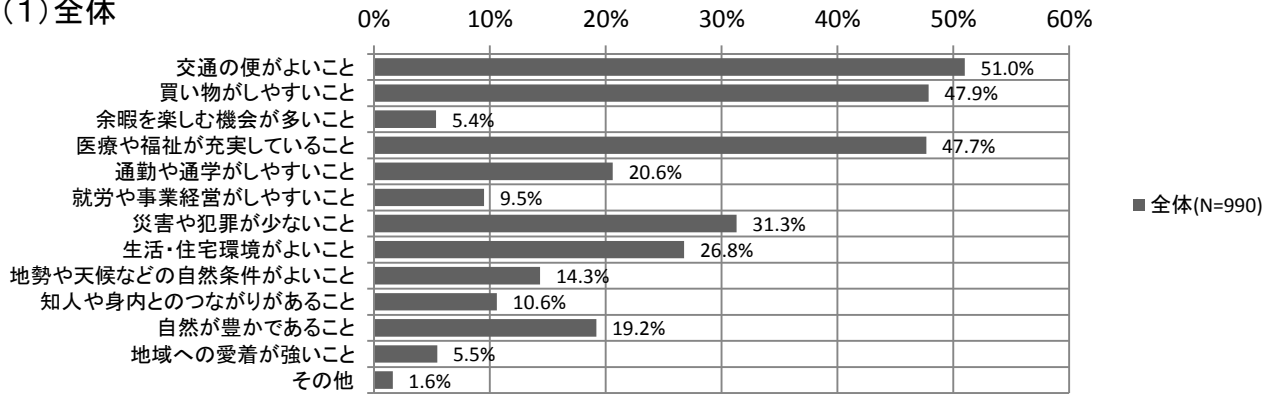


(3) 地区別

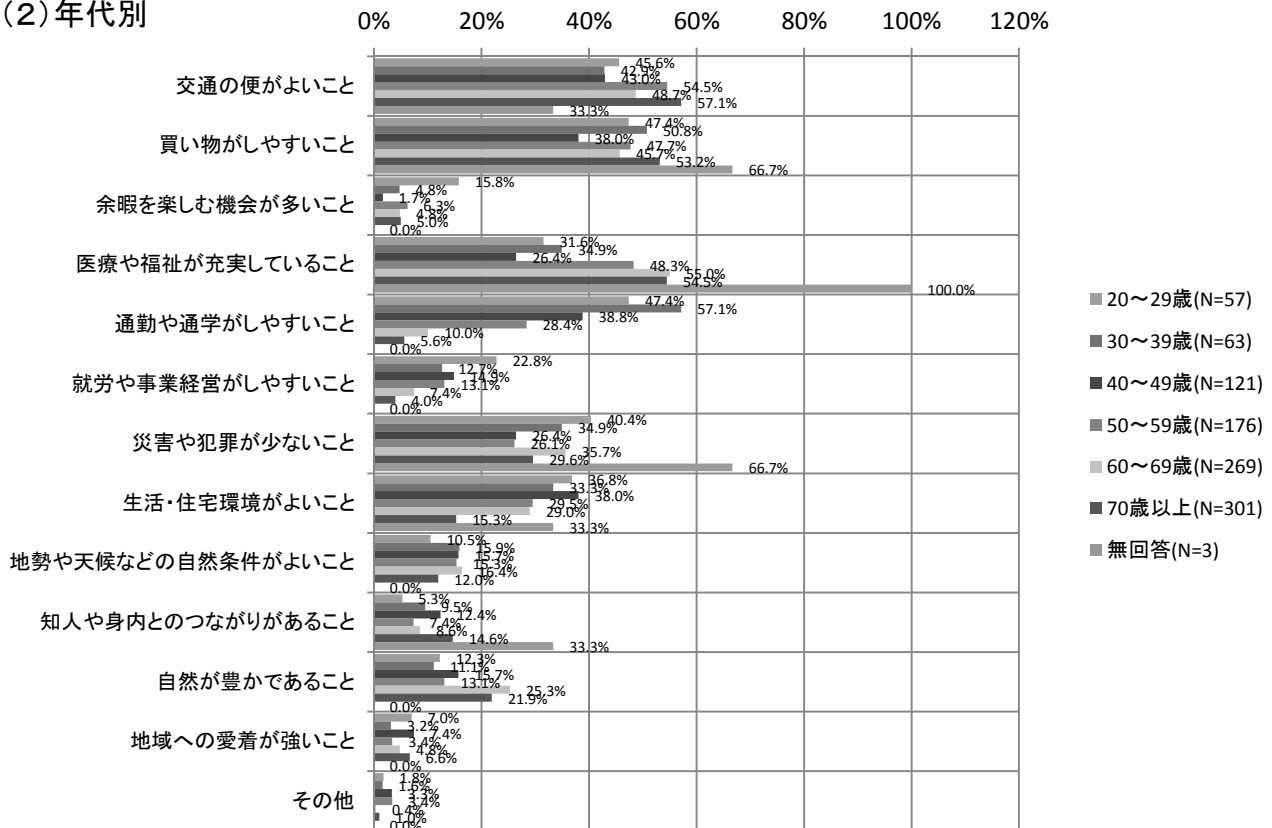


回答=990人、無回答=94人

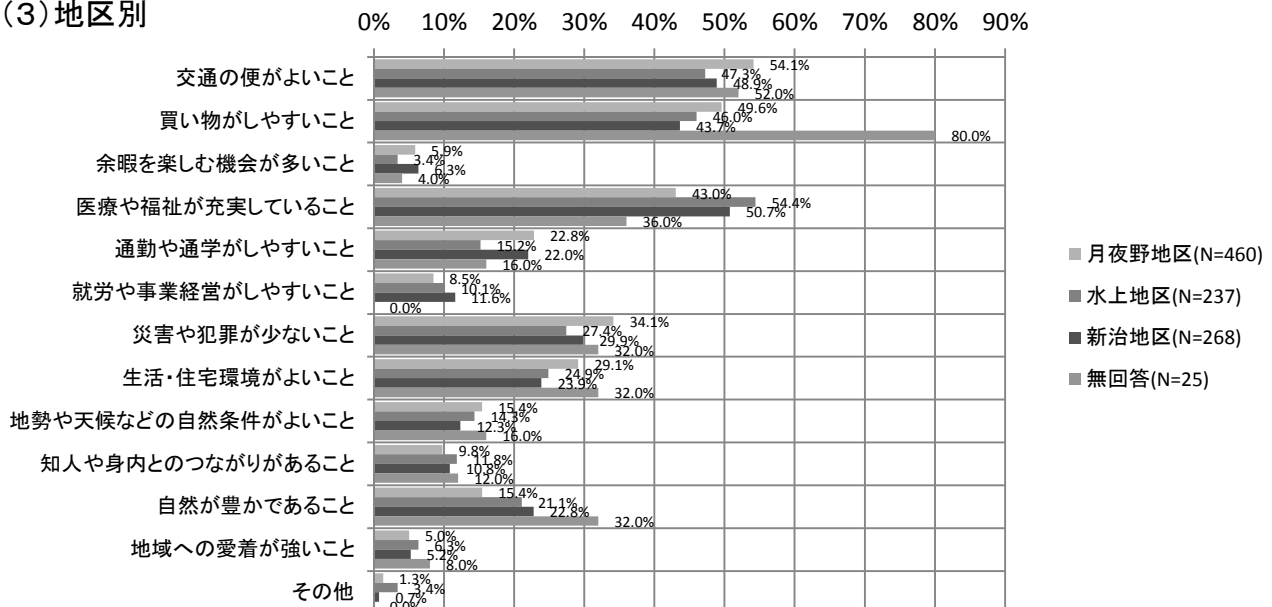
(1) 全体



(2) 年代別

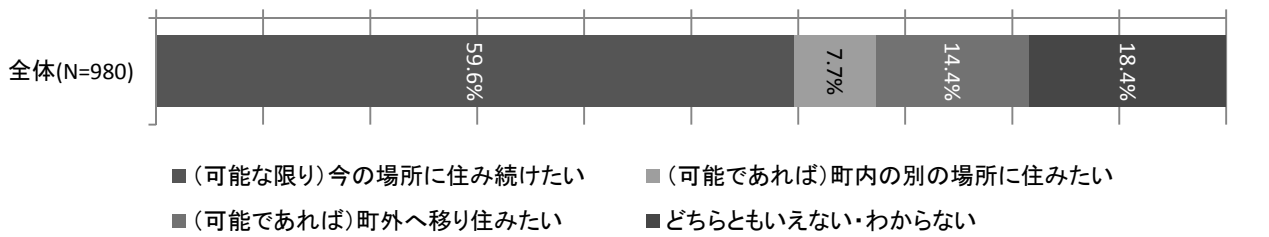


(3) 地区別




回答=980人、無回答・多重回答=104人

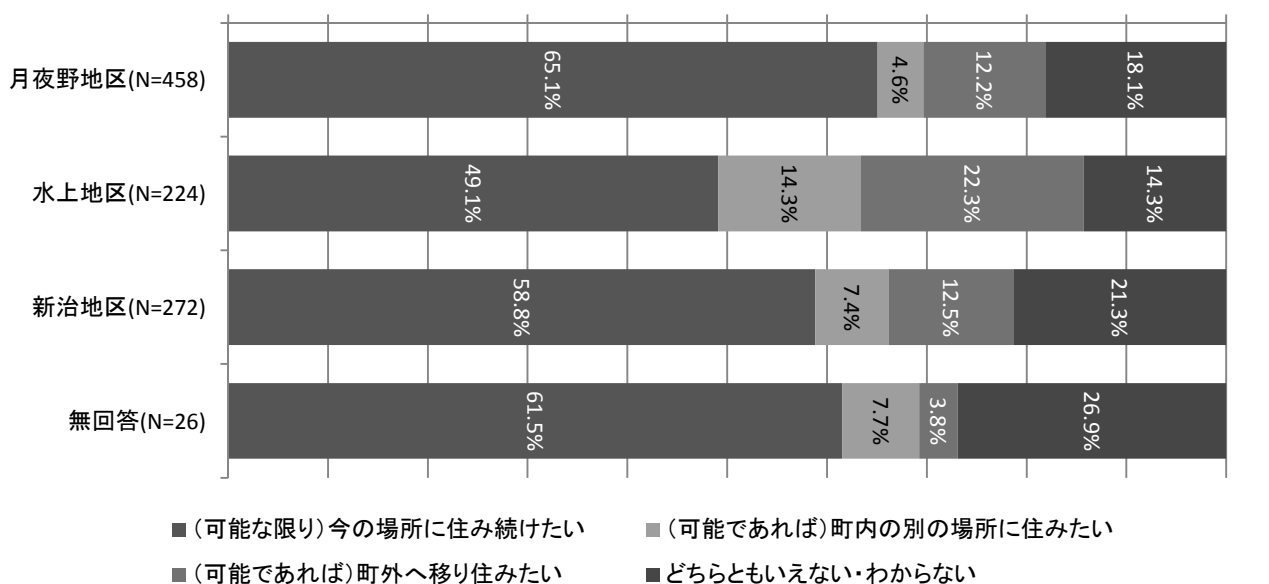
(1) 全体



(2) 年代別

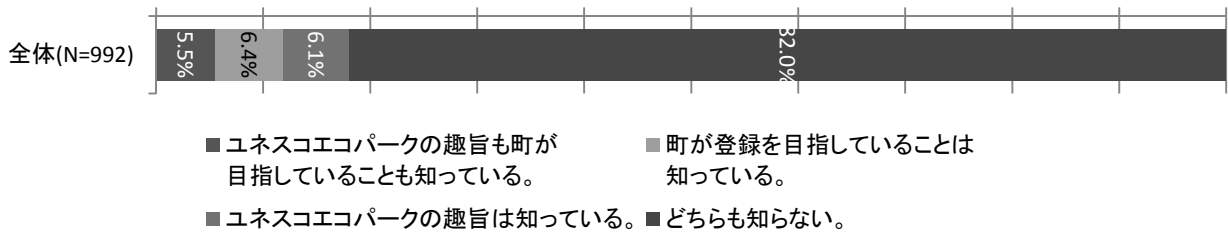


(3) 地区別




回答=992人、無回答・多重回答=92人

(1) 全体 0% 10% 20% 30% 40% 50% 60% 70% 80% 90% 100%



(2) 年代別 0% 10% 20% 30% 40% 50% 60% 70% 80% 90% 100%



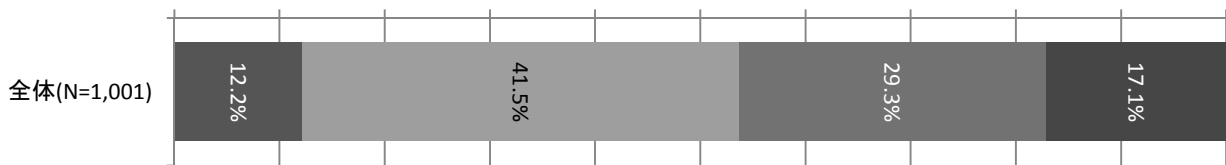
(3) 地区別 0% 10% 20% 30% 40% 50% 60% 70% 80% 90% 100%



35-1 必要とする町の行政情報を入手できていますか。

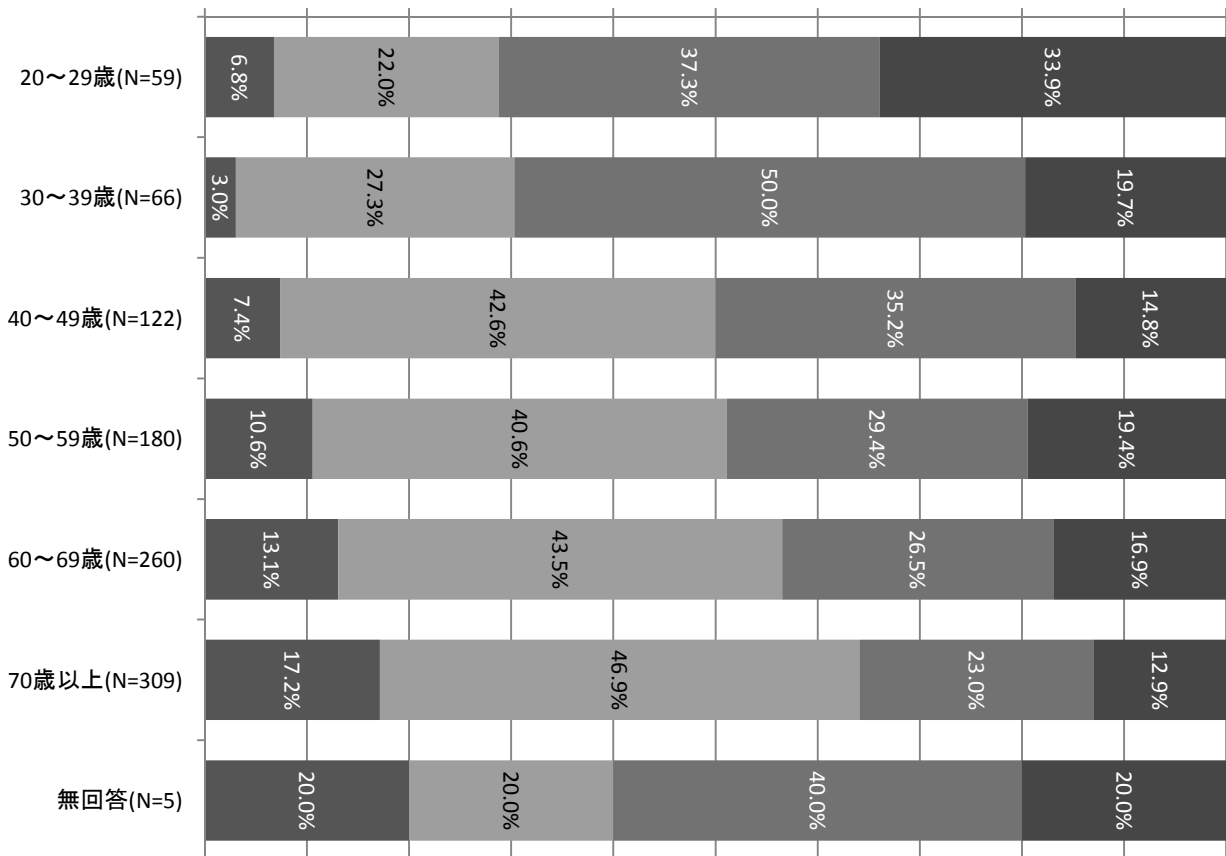
回答=1,001人、無回答・多重回答=83人

(1) 全体 0% 10% 20% 30% 40% 50% 60% 70% 80% 90% 100%



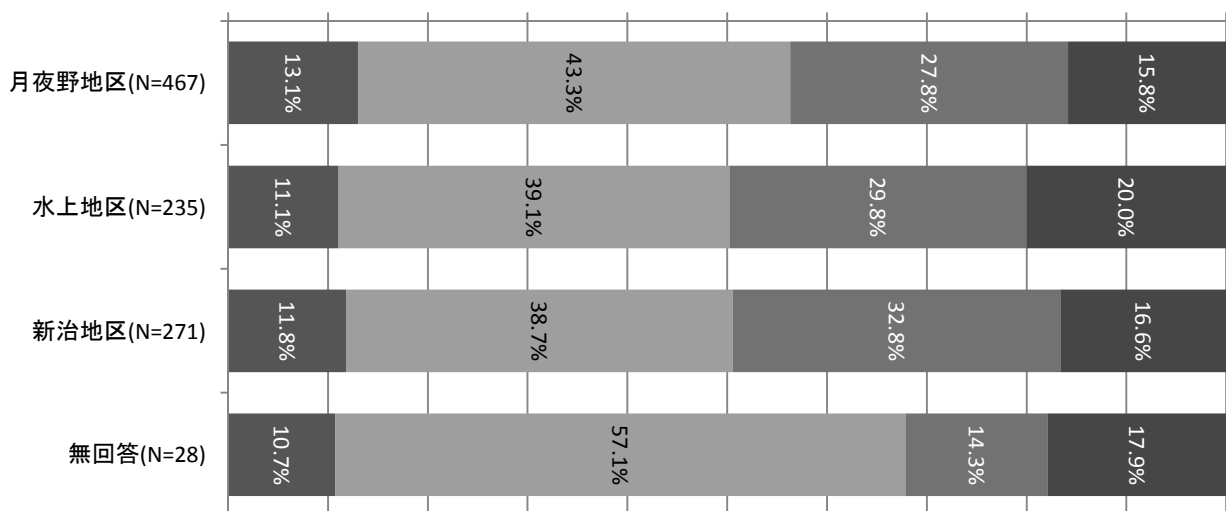
■ そう思う ■ どちらかといえばそう思う ■ どちらかといえばそうは思わない ■ そうは思わない

(2) 年代別 0% 10% 20% 30% 40% 50% 60% 70% 80% 90% 100%



■ そう思う ■ どちらかといえばそう思う ■ どちらかといえばそうは思わない ■ そうは思わない

(3) 地区別 0% 10% 20% 30% 40% 50% 60% 70% 80% 90% 100%




■ そう思う ■ どちらかといえばそう思う ■ どちらかといえばそうは思わない ■ そうは思わない

35-2

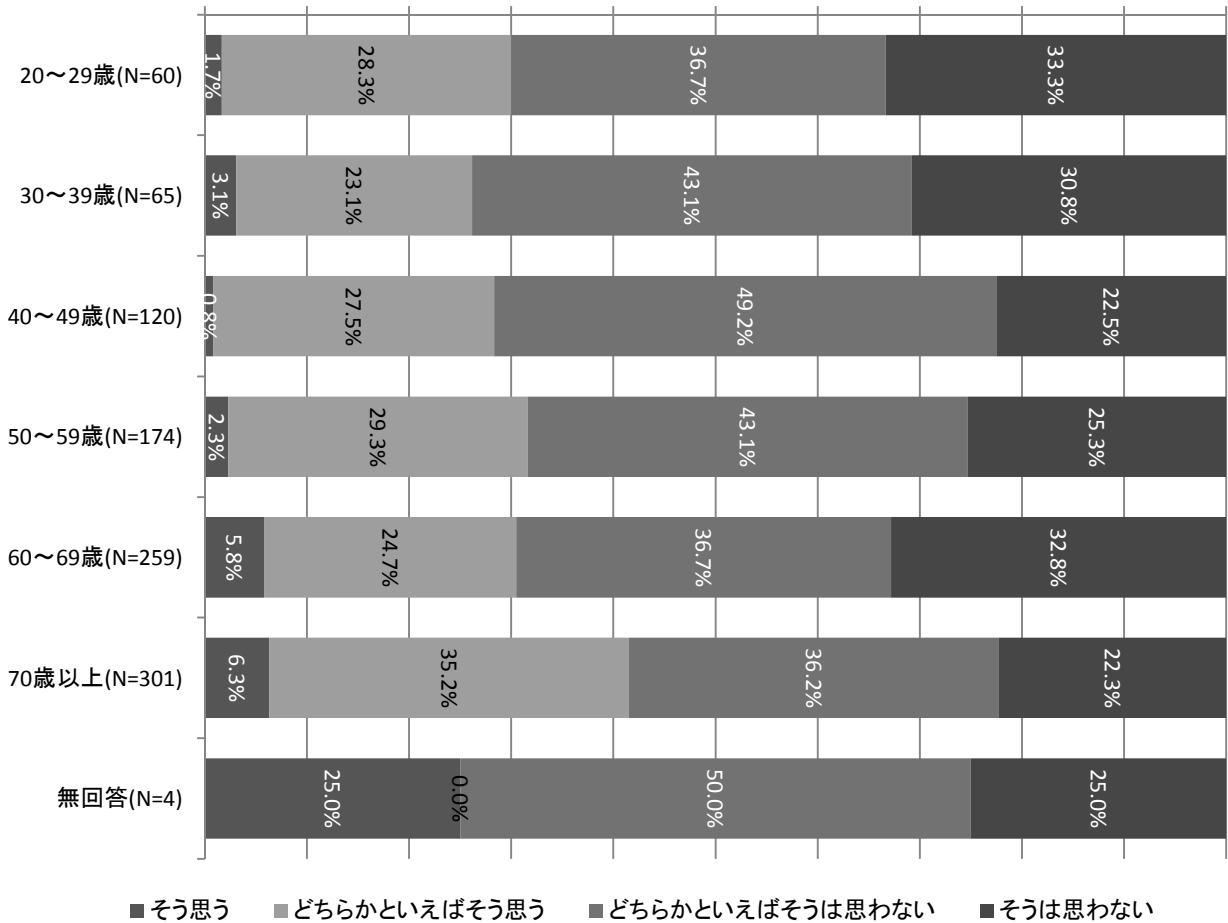
納めた税金の対価として、行政サービスが十分に提供されていると思いますか。

回答=983人、無回答・多重回答=101人


(1) 全体 0% 10% 20% 30% 40% 50% 60% 70% 80% 90% 100%



(2) 年代別 0% 10% 20% 30% 40% 50% 60% 70% 80% 90% 100%



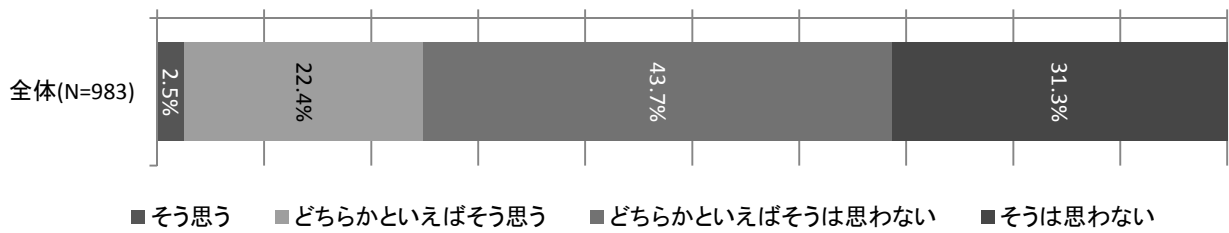
(3) 地区別 0% 10% 20% 30% 40% 50% 60% 70% 80% 90% 100%



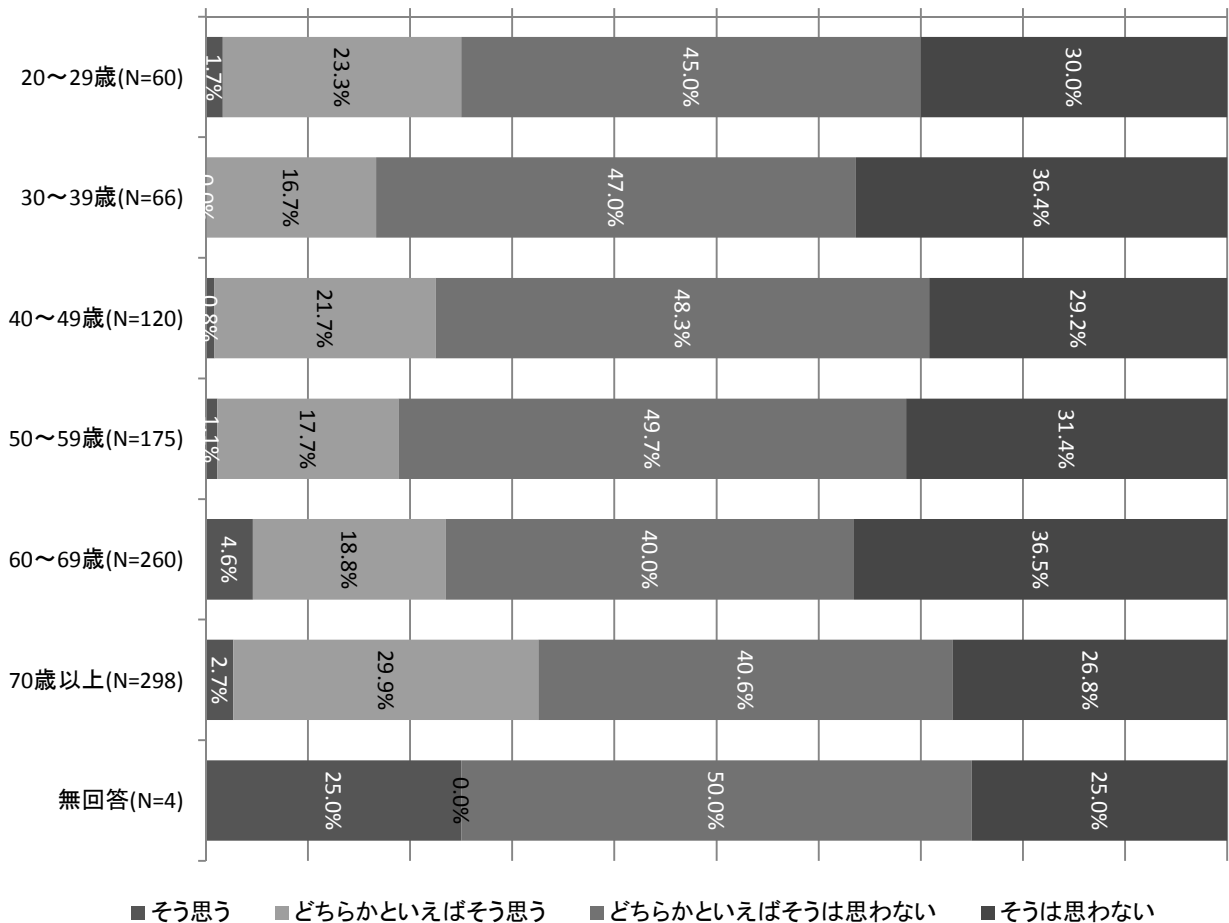
35-3 町政に町民の意見が十分に反映されていると思いますか。

回答=983人、無回答・多重回答=101人

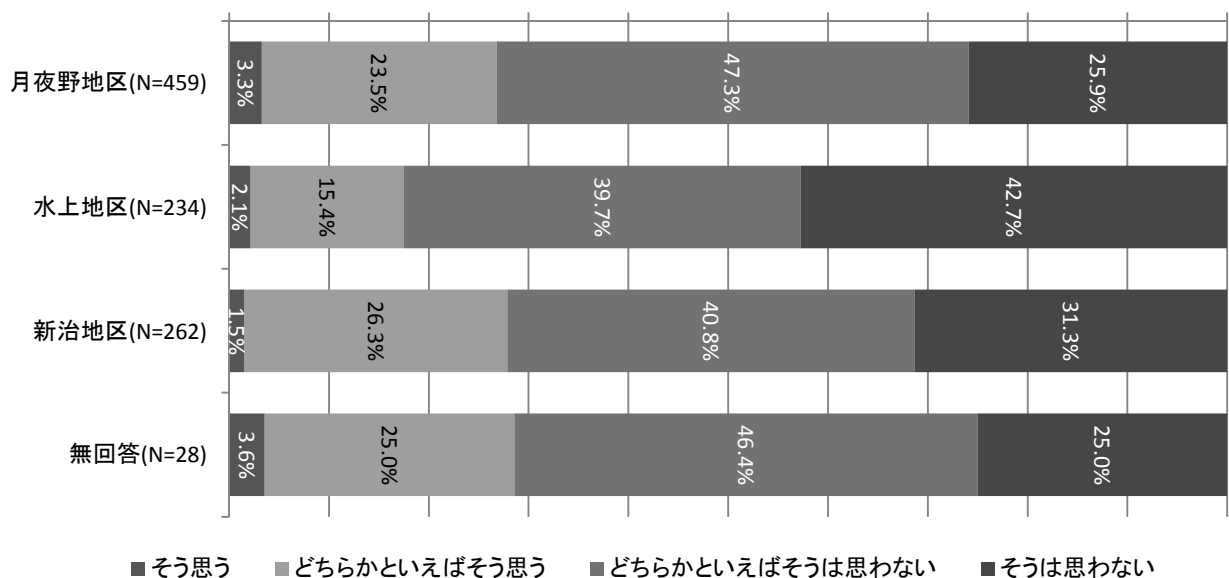
(1) 全体 0% 10% 20% 30% 40% 50% 60% 70% 80% 90% 100%



(2) 年代別 0% 10% 20% 30% 40% 50% 60% 70% 80% 90% 100%



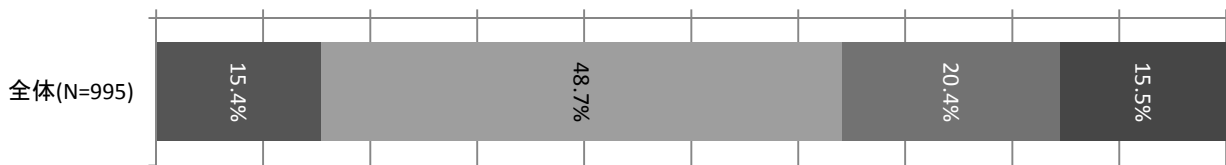
(3) 地区別 0% 10% 20% 30% 40% 50% 60% 70% 80% 90% 100%



35-4 町役場職員の応対・接遇に好感が持てますか。

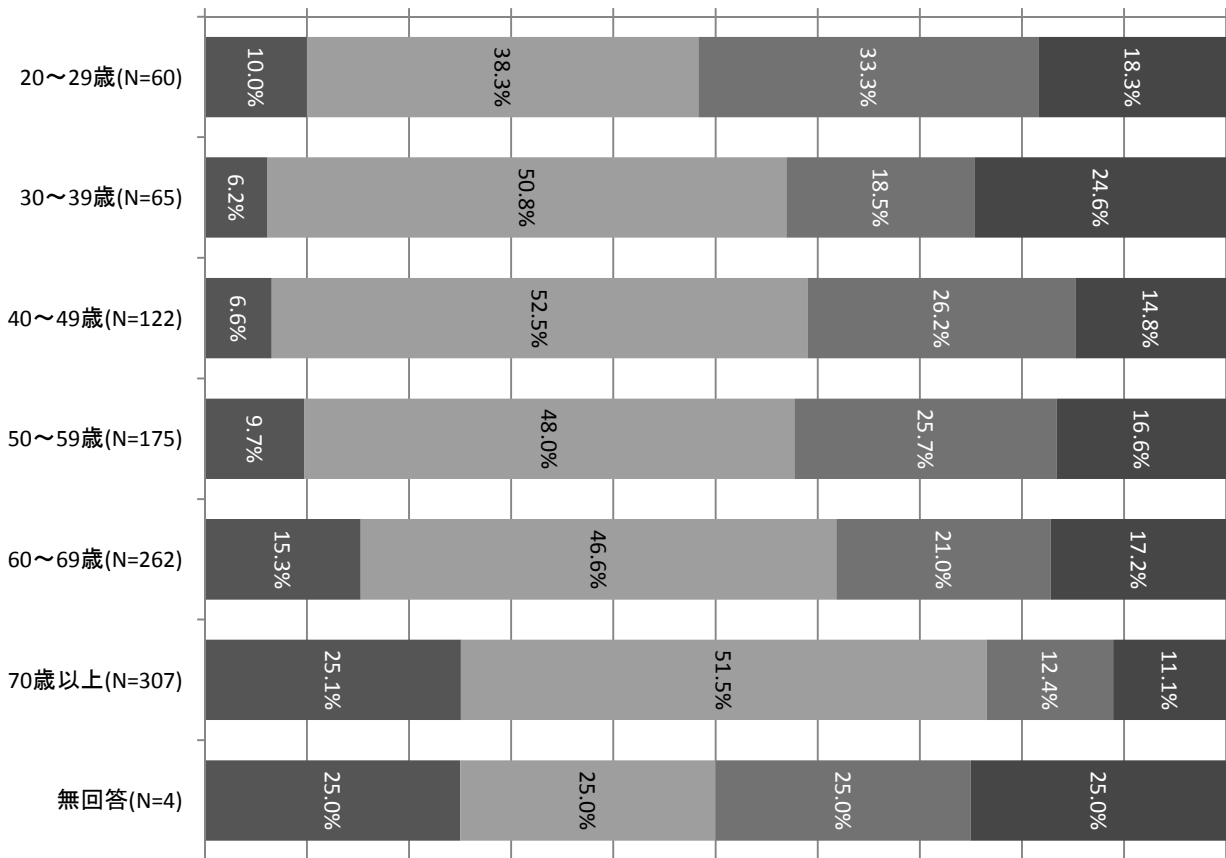
回答=995人、無回答・多重回答=89人

(1) 全体 0% 10% 20% 30% 40% 50% 60% 70% 80% 90% 100%



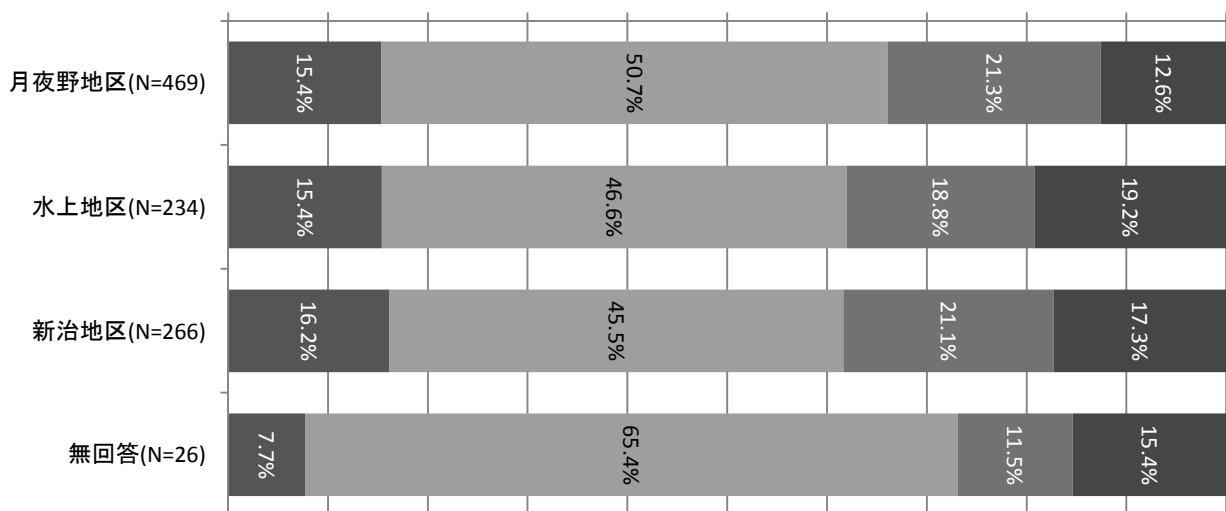
■ そう思う ■ どちらかといえばそう思う ■ どちらかといえばそうは思わない ■ そうは思わない

(2) 年代別 0% 10% 20% 30% 40% 50% 60% 70% 80% 90% 100%



■ そう思う ■ どちらかといえばそう思う ■ どちらかといえばそうは思わない ■ そうは思わない

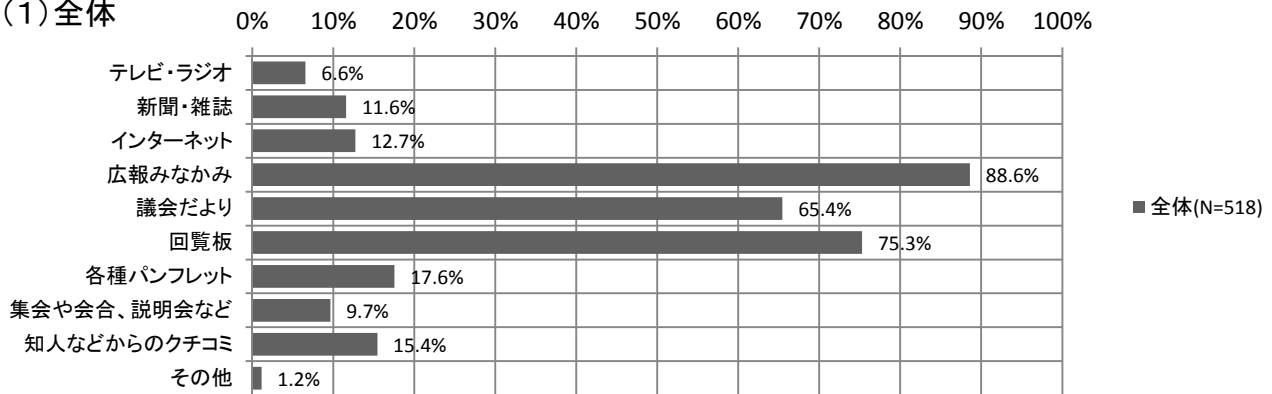
(3) 地区別 0% 10% 20% 30% 40% 50% 60% 70% 80% 90% 100%



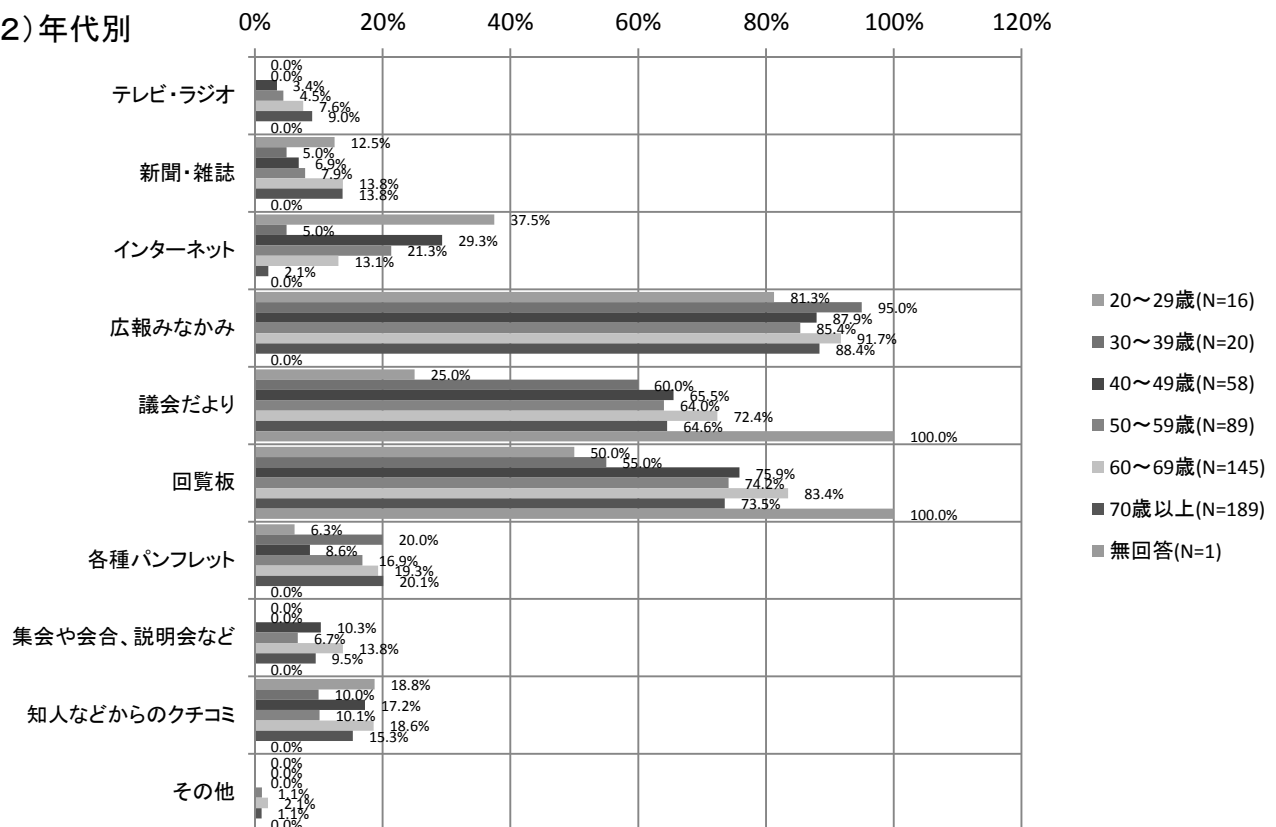
■ そう思う ■ どちらかといえばそう思う ■ どちらかといえばそうは思わない ■ そうは思わない

回答=518人、無回答=566人

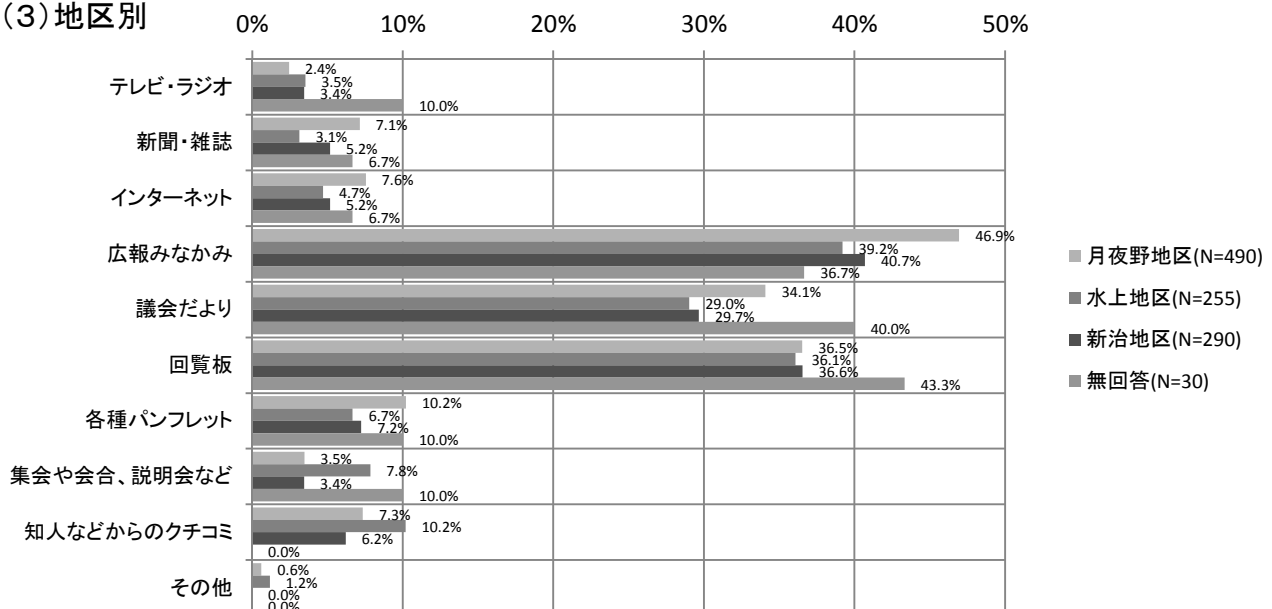
(1) 全体



(2) 年代別



(3) 地区別



まちづくりに対する提案や意見を自由に記述していただいたところ、256人の方々から回答が寄せられました。記述いただいた内容は多岐にわたりますが、項目ごとに整理したところ次の表のとおりとなりました。なお、1人の回答が複数の内容にわたる場合には、原文の内容の趣旨を損なわないよう回答を分け、それぞれの項目へ分類しました。

また、紙面の都合上、すべての回答を掲載することはできませんが、意見の多い上位10項目については、一部抜粋して内容を掲載します。

(1) 自由回答の項目順位と主な内容

順位	項目	主な内容	件数
1	効率的で効果的な行政運営の推進	町民意見の町政への反映、資源の活用、町政情報発信の強化、行政と町民の役割分担の見直し、職員の対応・待遇など	77
2	観光の振興	観光施設の整備、イベントの企画・開催、交通の利便性の活用、おもてなしの心の育成、外国人旅行者向けの企画 など	36
3	循環型社会づくりの推進	ごみ袋の値下げ、分別の徹底、衣類・粗大ごみの収集、子育て用品のリサイクル など	27
4	子育て支援の充実	子どもの遊び場整備、保育施設・内容の充実、生活支援の充実、新築住宅建築補助金 など	26
5	まちなみの整備	まちなみの統一感、花木の植栽、空き屋の放置、上毛高原駅や後閑駅の周辺整備 など	21
6	道路網の整備	計画道路の整備、道の駅の活用、歩道の草刈り、道路の舗装復旧、街路灯やガードレールの設置 など	18
〃	商工業の振興	特産品の開発、若者の労働 など	18
8	町民参画によるまちづくりの推進	町民意見の町政への反映、町政情報発信の強化、行政と町民の役割分担の見直し など	14
〃	移住定住の促進	人口減少、若者の雇用機会の創出・確保、企業誘致の推進、移住定住の促進、空き家の情報 など	14
10	学校教育の充実	小中学校の適正配置、通学路の危険性、スクールバスの運行、学校の取組公開 など	12
〃	公共交通の利便性の向上	交通弱者への配慮、後閑駅の利便性の向上、バスやタクシーの増加、バスカードの購入方法 など	12
12	自然環境の保全	自然環境の活用、森林整備の促進 など	10
13	道路の雪対策の推進	柔軟な除雪対応、消融雪施設の適切な管理 など	9
〃	高齢者福祉の充実	交通手段の確保、生活支援の充実、集まれる場所の設置 など	9
〃	獣害対策の推進	獣害駆除、農作物被害 など	9
16	農林業の振興	耕作放棄地の活用、農業の担い手不足 など	8
〃	財政の健全化	税金の軽減 など	8
18	生涯スポーツの推進	町民体育祭のあり方、スポーツ施設の整備 など	7
19	消防防災対策の強化	災害危険箇所の整備、防災無線 など	6
20	医療の充実	医療体制の強化、健康保険の適正運営、医療費削減 など	4
21	健康づくりの推進	体力づくりのための公共施設、温泉施設の割引 など	3
	その他	ショッピングセンター、飲食店、介護施設・病院、男女共同参画、高齢者の仕事、防災無線、高齢者の除雪、自然環境、農地山林等の荒廃、体育館やプールの利用、文化財保護など	31

(2)自由回答の記述(上位10項目の一部抜粋)

■効率的で効果的な行政運営の推進

○今ある資源を活用することが良いと思う。田、畑、里山、学校、空き家、老人のパワー。投資するのは「キケン」なため今あるみなかみの資源を活用。(月夜野地区、50代、男性)

○町有施設をもっと活用する行政指導を強化して欲しい。(不明、60代、男性)

○過疎の町から脱却する事を最優先に。若者の婚活、みなかみ町への移住を推進してほしい。無駄な事に税金を投入する事をやめ、移住者へのおもいきった支援策を打ち出すべきだと思う。(新治地区、50代、女性)

○格好つけの町ではなく、本当に魅力ある町にするため、町の特性を活かし、原点回帰を念頭に置いて、まちづくりを進める。具体的にはアイデアが出てこないが、皆がこの意識を持っていれば、いつか良い方向に進むと思う。身の丈に合ったまちづくりが大切ではないかと思う。(水上地区、20代、男性)

○町域が広く、自然環境重視の場所、温暖化など観光地、住宅地など職業や立地条件により要望が異なる。これらをまとめていくのは大変である。各地域ごとのニーズや要求に柔軟に対応できるようにしてもらいたい。そのために各地域の声をうまく行政に反映できるようなシステムと職員の対応能力の向上を図ってもらいたい。(月夜野地区、60代、男性)

○具体的な形で行政サービスがどのように行われているのか、誰にでも理解できる情報があれば嬉しい。(新治地区、20代、男性)

○議会だよりは結果ではなく、何月から色々な事が始まることや終わることを記述してほしい。(月夜野地区、50代、男性)

○他よりやる事が遅いので活動しても真似にしか見られない。(新治地区、60代、女性)

○合併後は各行事が旧月夜野町に一方付いているため、合併前に比べて他の地区での活気が失われて過疎化していると感じます。多少なりとも持ち回りしてはいかがでしょうか？(新治地区、70代、男性)

○役場に行き、職員の皆様を見ていると、本当に今後のまちづくりについて考えているのか、町をよくしたいと思っているのか少し疑問に感じます。もっと明るく、いきいきと仕事をしてくださると、町全体も活気づくのではと思います。(新治地区、20代、女性)

■観光の振興

○観光地としては、まず倒産したホテルをきれいに片づける。昔の吊り橋を見に来るお客様もあります。おんぼろのさまの片づけ出来ないものでしょうか。山と川と空気の美しい水上町をまずとりもどしてください。(水上地区、70代、女性)

○みなかみをアピールできる様な物を私達もあまり知りません、町から町民にこんな物があるんだとPRして町報などで詳しく教えてほしいです。口コミの力って大きいと思います。どこかへ行った時に内の町は、こんな物があるとPR出来るものが何かあるはず。町が一丸となって探してみようですか？町の活性化の為に皆で力を合わせて今やるべきではと思います。(月夜野地区、50代、女性)

○観光を主体にした振興でより一層の施策を講じて、若者が就業できる人口増加による町の活性化を！更に農林業復活による若者層流入の施策を歴史文化に加え、自然豊かな他町村にない魅力ある独特な町づくりを！(月夜野地区、70代、男性)

○以前、観光客の方が東京藝大の寄贈作品を見せてほしいと、展示しているお店の中へ入ってきました。わずか1枚でしたが、じっくりと見ていました。他に展示してある所はないかと聞かれ、水紀行館を案内しました。お客様は展示してある場所がわかるマップみたいなものがあれば良いのと言われて帰りました。地元の人にもあまり知られていないので、展示してあるお店には説明が上手くできるようなマップがあればいいなと思います。(水上地区、50代、女性)

○観光客については、長期滞在できるシステムをつくりたい。山、川、雪を活かしたアクティビティの充実とともに、長期滞在し、町民として生活してもらう日常生活型、滞在の工夫ができるとよいと考える。(月夜野地区、50代、男性)

○廃墟と化した旅館、ホテルの活用、又は再編成や撤去観光地としては、イメージが悪い。スキー場へのアクセス(特に藤原地区)の向上。川場田園プラザのような、活力あふれる道の駅が欲しい。町ぐるみの特産物を、アピールしてアウトドアアクティビティだけでなく集客を計れないものか。(水上地区、50代、男性)

○温泉街が寂れているので、活性化の為に力を入れてほしい。特に湯原はもっと観光地化してほしい。旅行者が「何も無いね」と云いながら歩いているのをよく目にするので。(水上地区、20代、女性)

○外国人旅行者向けのツアーを企画すべき、それから、英語表記などが殆ど見当たらないのは観光地として問題である。(新治地区、20代、男性)

○県外の友人から見ると、みなかみ町は温泉とキャニオニングで有名というイメージが強いようです。県外からも足が向きやすいような名物、例えば駅弁とかスイーツとかを各家庭に募ってみてはいかがでしょうか？あとは、みなかみ全体の各温泉宿が団結しなければ、以前の様なお客様であふれた町にはならないと思います。

○待っているのではなく、いろいろな嗜好を持っている方々のところへ出向いていく集客を進めるべきだと思います。例えば、私の住まいの近くでは写生をしている人たちを見かけます。絵のサークル(全国)にみなかみ町に来ませんかと案内を出すのはどうでしょう。ハイキングの好きな人たちには、こんなにすばらしいところでガイド付きはいいかですかとPRする。歴史好きな人たちには様々なサークルに声をかけプランを作る。そんな企画は出来ませんか。町だけでなく商工会、NPO法人、観光協会、観光会社が連携して考えていくべきだと思います。芸大生の作品はもっと人目に触れるべきです。水上音楽祭は、町外の人々に知ってもらいたいと思います。姉妹都市にみなかみ観光プランを提案し、来ていただく。勿論、こちらからも出かける。人の流れをつくり出すことが重要だと思います。一定の人員が確保できたら、最寄り駅まで送迎し、それぞれのプランを実行してもらえれば無駄も生じません。世の中には様々なニーズがあります。そこに出向いて行き、旅を具体化するような方策を考えてほしいです。(水上地区、50代、女性)

■循環型社会づくりの推進

○ゴミ袋が高いので、少ししか、ゴミが出せないと思う。(月夜野地区、50代、女性)

○ゴミ袋の料金がたかい。今住んでいる所のゴミ収集が可燃物と資源物が別々の場所にあるので非常に不便さを感じている。(月夜野地区、40代、男性)

○ゴミ袋が高いので、逆にゴミを燃やしたり、隠れて山や道路などにゴミを捨てる人がいるんじゃないでしょうかと思います。天気が悪い日や、夜にゴミを燃やしてる人もたまに見る気がします。(月夜野地区、20代、女性)

○日本一高いと言われてるゴミ袋はどんな理由があるのか知りたい。(月夜野地区、50代、女性)

○ゴミ処理の経費が高いのは、現在のゴミ処理設備の導入が失敗だったからではないでしょうか？高い買い物をするときは、目新しいものに飛びつかず、業者の口車に乗らず実績のあるものを選択すべきだったのではないのでしょうか。町のゴミ処理設備と同じタイムを導入した市町村の数がそれを物語っています。(水上地区、60代、男性)

○ゴミ袋の値段が高すぎます。毎日のことなので、沼田市のゴミ袋と同等くらにしてほしいです。よろしくお願いします。以前、みなかみに引っ越してきた方が、カワチにゴミ袋を買いに行ったら店員になんてこんなに高いんだよ！と怒っていました。(月夜野地区、50代、女性)

○子供服や、ベビーベッド、歩行器等、子供のとき、一時必要なものを、リサイクルして利用できる仕組みを作ったらと思いました。(月夜野地区、60代、女性)

■子育て支援の充実

○新築住宅の子育て世代の補助金を町外施工業者も認めていただきたい(減額して)。(月夜野地区、30代、男性)

○新治地区の公園の遊具をもう少し増やしてほしい。(新治地区、20代、女性)

○私は、育児は一段落していますが、乳児健診で不快な思いをする方が多く、1歳程度の子どもは気まぐれです。マニュアル通りにできないと「できない子」と言われたり、書類に書き込まれました。育児は不安との闘いです。若いお母さんの心を折らない心遣いをお願いします。(水上地区、40代、女性)

○子どもを育てやすい環境がほしい。保育園も幼稚園と同様に無料化を考えるべきで、働かなければ保育料を払うのが大変苦しい家庭もある。(不明、40代、女性)

○豪雪地帯であっても、公園に遊具を設置して冬だけ移動させたり、カバーしたり等、保持の対策をして頂き、子どもの人数は昔より少なくても、人数に関係なく一人ひとりがのびのびと育って行ける環境を整えていただければと思う。(不明、40代、女性)

○みなかみ町は観光業で働く人も多い地域であり、土日祝日の保育をしていただけると大変働きやすくなる。(不明、40代、女性)

○安価で(ゲーム等)遊べたり、運動のできる施設、送迎付きで。(月夜野地区、60代、女性)

○平成28年に月夜野こども園が開園するとのことで、現在の月夜野幼稚園、下牧分園、北幼稚園などは、使われなくなると思いますが、その後、建物を壊すのではなく、活用していった欲しいと思います。新治にあるような子育て支援センター(新治まで少し距離があるので、なかなか行けない)や子どもの絵本専用の図書館などに使えたらと思います。(月夜野地区、30代、女性)

○公園の遊具、子どもが遊べる施設や天気によらずに遊べる室内型の施設もあれば、交流の場にも使えて良いと思う。子どもたちがのびのび体を動かせる遊べるスペースをどうか作ってください。(新治地区、30代、女性)

○子どもを育てやすい町ではありません。病院、公園、教育、みなかみに住んでいれば他の地域に住んでいる人より不便なことだらけです。どうか便利な魅力的な町にしてください。(月夜野地区、40代、女性)

■まちなみの整備

○上毛高原駅周辺をもっと活気づけ、商店を増やして、県外からの乗降者を楽しませるアイデアを積極的に考え、行動すべきである。(月夜野地区、60代、女性)

○後閑駅北口を作りたい。町営温泉を当初の予定どおり作ってほしい。(月夜野地区、60代、女性)

○みなかみ町は、「上毛高原駅」という、宝の箱を持っていながら周りになにもなさすぎて、猿ヶ京温泉や水上温泉などに行く一つの駅でしかありません。旧月夜野町(地元)が役場もあつたりと、3カ町村の真中にあるのだから、もう少し、上毛高原駅付近に力を入れて頂きたい。実にもったいない様な気がします。私がお客なら、次の駅(湯沢)で降りる気がします。(月夜野地区、40代、男性)

○中之条ビエンナーレ、新潟県十日町の大地の芸術祭などは地域の廃校舎、古民家、自然を無理なくアートで彩られます。開催期間中は土日はイベントやワークショップの体験ができたり平日でも町内を観光している方が多くいました。中之条ビエンナーレでは普段行く機会も知ることなかった六合村を訪れて、町並や風景に感動しました。みなかみ町もとてもステキな町です。沢山の方にみなかみを知ってもらいたいです。(水上地区、20代、女性)

○空き家、空き店舗、空きホテルの活用、町の活性化について考えてほしい。(水上地区、50代、女性)

○湯原温泉街の町営駐車場ですが、止めっぱなしの車が何台もあるようだ町の人が自分の車の置き場所として利用しているのではないと思う。ある程度の時間は無料で、それ以上は料金をとるようにした方がよいのではないかと。(水上地区、50代、女性)

○心和む交流のできる安心安全な公園の設置、ドッグランのできるような公園、総合医療機関の設置をしてください。(月夜野地区、60代、女性)

■道路網の整備

○行き止まりの町道を私有地化して使用している例が多いので、良くチェックして使用料を取り、集まった金を福祉に使用してほしい。区画整理などの農道もです。(新治地区、60代、女性)

○子供たちが安心して通学出来る様に道路整備(歩道)をしてほしい。湯原の温泉街の通りを一方通行にぜひしていただきたい。とても危険で歩くのも大変です。(水上地区、50代、男性)

○道の駅「矢瀬親水公園」の活用を考えて。もったいない。(月夜野地区、60代、男性)

○冬、道路に流す水が路肩にたまった雪に囲まれてしまい、排水がうまくいかず水が溜まりすぎて、運転するのに危険です。車にも悪い。どうにかしてほしい。(水上地区、40代、女性)

○矢瀬公園の新しい信号機より、月夜野中学校へ伸びる道路を早期に開通し、周辺各学校への通学路として確保してほしい。歩道も断片的であり、また街路灯も極めて僅かである為、通学児の安全確保に向けて迅速に対応していただきたい。(月夜野地区、40代、男性)

○未完成の道路や橋を早く作ってほしい。(月夜野地区、20代、女性)

○工事中の道路建設を早く完了してほしい。代替地が決まらなると家が建てられないため。(月夜野地区、30代、男性)

○道路が狭く感じるのは道路脇の木をもっと切って広く感じる様にするといいと思う。(水上地区、70代、男性)

■商工業の振興

○観光の楽しみの一つには食事もあります。ゲレンデの食事や、町内のレストランの食事など、味について価格について競争できるしかけが必要です。レベル低いです。(新治地区、40代、女性)

○町内の基幹産業を育成することが不可欠と言わざるを得ないと思います。これなくして人口減を食い止めることはできないと思います。(月夜野地区、50代、男性)

○これを買いたい、お土産にしたいとうようなものが発案できたら。お年寄りの作る山菜・野菜料理の店とか。(月夜野地区、60代、不明)

○若い人が安定して働ける場所があると良いと思う。(水上地区、50代、女性)

■町民参画によるまちづくりの推進

○町長と語る会のテーマを決めないでほしい。(水上地区、60代、男性)

○「自然と人間が共生する持続可能なまちづくり」。何故、観光振興に力点を置くのか？農業振興、里地里山整備どこかの真似ではなく、オリジナルなものの追求が必要と思います。魅力ある”まち”は行政主導では曖昧なものになるのでは？民間企業参入を促し、競争力あるビジョンが必要では？もっと心に響く”まちづくりビジョン”を求めます。(月夜野地区、60代、男性)

○同じ世代の体操教室などがありますが、他世代交流もほしいです。おしゃべりしているときの方が色々な良いアイデアが出ると思いますので、町民の人と話をしてください。さぼっているなんて思いませんよ。(月夜野地区、60代、女性)

○合併してからのみなかみ町は、何となく他人事のように話をしている人が多いと感じます。谷川連峰は旧水上町の人たちのもの、茂左右衛門は旧月夜野町のもの、etc. 皆がみなかみ町について、話し合えるような町になってほしいです。(新治地区、50代、女性)

○新幹線が停まるという利点を生かして、矢瀬公園を本格的な道の駅にするなどしてもっと民間の力も積極的に登用し、町民たちも、町おこしに参加しやすいような環境をつくること。おもしろいことにどんどん挑戦できるような環境をつくること。(月夜野地区、20代、男性)

○山すそや丘陵地帯をもっと生かし花の栽培などに力を入れ花のまち、美しいまちに県内外より多くの観光客が訪れるような町づくりに力を注いで欲しいと思います。また、上毛高原という新幹線の駅がありながら発展しないことに残念ささえ覚えます。(月夜野地区、60代、女性)

■移住定住の促進

○安定した就業のある町。高齢化がすすむことで、若い世代の負担が増えるのが不安。若い人が定住しなくなるような町にしてほしい。せつかく新幹線が止まる町なのにあまりに寂しい町。例えば通勤費を町でも少し負担して都心の方に通勤する人がみなかみに住まいをかまえるように補助してはどうか。(月夜野地区、30代、女性)

○空き家バンクに田畑も借りられる様にするのと農業や地域のアドバイスや農機をかりることができるようにする。東京や大宮の地域では新幹線を利用すれば職を変えることなく、自然の中で子育てができるため、町でアピールすると共にその後の補助や困っていることがないか等を聞き、町に住んでもらえるようにその後のケアもできるようにする。(月夜野地区、30代、男性)

○若い人が定住できる環境の整備を町政の前面に出して町づくりを推進していただきたい。限界集落化は前面に迫っています。(月夜野地区、60代、男性)

○若者が少なく老人が多くなっている。将来に希望が持てない。空き家も多くなってきている。不安を感じる。移住者(若者)を募ったらいいのかな、この頃は農業を希望する若い方たちが増えているらしいので…。(新治地区、60代、女性)

○町営住宅の家賃があがりすぎ。メリットがなくなり沼田(雪の少ない所)に引っ越しても、アパートの家賃差が買い物など交通メリットを考えると沼田市の方が良い。(水上地区、50代、男性)

○空き家をもっと積極的に公表してくれればみなかみ町に住みたいと思う人が出てくると思う。情報が少なすぎる。(月夜野地区、30代、男性)

■学校教育の充実

○スクールバスは不公平だと思います。隣の部落は乗れるのに、前を通るのに乗せてもらえない。費用を出しても乗せて頂きたい。家族が大変です。(新治地区、60代、女性)

○通学時のスクールバス、子どもが少ないので、全員(希望者も)バスに乗れる様にしてほしい。水上小はプール、金管等行事があるだけでスクールバスも出ているのにその対象者以外は車で送迎しなければいけないのでとても不便。一人だけでも送迎があるのにその中に対象者となる子ども以外も乗せてもらえると夏休みのプール等も参加しやすくなる。通学時も途中からでも乗せてもらえると助かる。熊が出たり、冬の通学には特に必要です。(水上地区、40代、女性)

○子どもの教育レベルを上げることが、町や国の将来を豊にしてくれると思う。(新治地区、50代、男性)

○スクールバスは大変ありがたいが、乗っている時間が短くはないので、ラジオや娯楽ではなく、英語(スピードランニングとか)を流すなど、ためになる時間にしてもらいたい。(新治地区、30代、女性)

○暮らし始めたい町にするために、教育に特色がほしい。各学校で行っている取組を町がwebページに掲載、管理するとよい。広報の仕方が重要である。(月夜野地区、50代、男性)

○町を活気づけるのは子どもたちの元気な姿と笑顔。小中学生は外で出会った時元気よく挨拶してくれます。私はほっとします。生徒の自信となり後に続く後輩に夢と希望をあたえることになると思います。これからの町の土台を支える子どもの「やる気」が町に活力を与える源であると思います。(月夜野地区、60代、男性)

■公共交通の利便性の向上

○私たち車免許を持っていないので、外出したくてもできないのが困っています。(新治地区、70代、不明)

○タクシーの本数が少ない。タクシーは朝の始まりが遅い。タクシーは夕方から本数が減り不便。タクシーは遅い時間運行していない。(水上地区、70代、女性)

○バス券が役場まで行かなくてもっと買いやすくしてください。(水上地区、70代、女性)

○みなかみ町で、竹内医院に通う人が多いと思いますが、その方面にバスが通らないと一番困るのは年配の方だと思います。バスを使いたい人がいても走っていなければ余計にバスを使う人が減るばかりだと思います。(新治地区、40代、女性)

IV 調査票

平成27年度 みなかみ町

町民アンケート

■アンケートご協力をお願い ～あなたの声をお聞かせください～

平素から町政に対して、ご理解とご協力を賜り、誠にありがとうございます。

町では、第1次みなかみ町総合計画で定める将来像「水と森・歴史と文化に息づく 利根川源流のまち みなかみ」をめざして、まちづくりに取り組んでいます。

町民アンケートは、町民のみなさんの生活習慣や日頃感じていることなどをお伺いすることで、総合計画で定めた施策の目的や目標の達成状況を把握するとともに、今後のまちづくりをより効果的に展開するために実施するものです。

アンケートの実施にあたっては、町内にお住まいで20歳以上の方から、2,000人を無作為に選ばせていただきました。対象となりました皆様にはお忙しいところ大変恐縮ですが、趣旨をご理解いただき、ご協力をお願い申し上げます。

平成27年4月 みなかみ町長 岸 良昌

● ご記入にあたって ●

- 質問には、封筒の宛名となっているご本人がお答えください。ただし、事情によってご本人が回答できない場合は、ご家族の方がお答えいただいても結構です。
- アンケートには無記名でお答えいただき、結果はすべて統計的に処理しますので、個人にご迷惑をおかけすることはありません。あなた自身のご意見をありのままご記入ください。
- 回答は調査票に直接ご記入いただき、下記期日までに、同封の返信用封筒(切手不要)でポストに投函いただくか、みなかみ町役場本庁舎または各支所の窓口にご持参ください。

回答期限:平成27年4月22日(水)

■アンケートについてのお問い合わせ先

みなかみ町役場 総合政策課 企画グループ 電話:25-5001(直通)



悪い 良い

平成27年度 みなかみ町 町民アンケート

以下の各項目について、4月1日現在の状況でお答えください。

選択式の回答は、該当箇所のマークを塗りつぶしてご回答ください。

○: 空白マーク ●: 正しいぬりつぶし /: 不十分なぬりつぶし

記述式の回答は、回答欄からはみ出さないように記入してください。

この用紙は機械で処理します。回答欄以外に書き込みをしたり、用紙を汚したりしないように注意してください。また、ご記入は黒または青のボールペン・サインペンか、HB以上の濃さの黒鉛筆でお願いします。

■あなた自身についておたずねします。

(1) あなたの性別は、次のどちらですか。(1つを選択)

 男 女

(2) あなたの年齢は、次のどの区分に該当しますか。(1つを選択)

 20～24歳 25～29歳 30～34歳 35～39歳 40～44歳 45～49歳
 50～54歳 55～59歳 60～64歳 65～69歳 70～74歳 75歳以上

(3) あなたのお住まいは、どの小学校区にありますか。(1つを選択)

 古馬牧小学校区 桃野小学校区 月夜野北小学校区
 水上(旧水上)小学校区 水上(旧幸知)小学校区 藤原小学校区
 新治(旧新巻)小学校区 新治(旧須川)小学校区 新治(旧猿ヶ京)小学校区
 お住まいの小学校区がわからない⇒(行政区: _____ 区)

(4) あなたの職業・雇用形態は、次のうちどれに該当しますか。(1つを選択)

 農林業 自営業(農林業を除く) 会社員・公務員
 パート・アルバイト 家事専業 学生
 無職 その他()

(5) あなたの就学先・勤務先は、次のうちどれに該当しますか。(1つを選択)

 みなかみ町内 利根沼田広域圏内(町内を除く) 群馬県内(広域圏内を除く)
 その他の地域() 就学・勤務していない

(6) みなかみ町(合併前の旧町村を含む)での居住年数(通算)は、何年になりますか。(1つを選択)

 1年未満 1～3年 4～9年 10～19年 20年以上

(7) あなたの同居している家族の構成は、次のうちどれに該当しますか。(1つを選択)

 単独世帯 同世代世帯(夫婦のみなど) 2世代世帯(親と子など)
 多世代世帯(親と子と孫などの3世代以上の世帯) その他

(8) あなたの同居している家族(本人を除く)に次の方はいますか。(あてはまるもの全てを選択)

 未就学児(7歳未満) 小学生 中学生 高校生 高齢者(65歳以上)



■あなたの生活習慣についておたずねします。

- (9) あなたは日頃、地域で支え合う福祉活動を行っていますか。(あてはまるもの全てを選択)
- 見守りや安否確認の声かけをする
 - 困り事などの相談相手・話し相手になる
 - 買い物や通院など、外出を手伝う
 - 家事や介護、雪かきなどを手伝う
 - 子どもを短時間預かる
 - ボランティア活動へ参加する
 - その他 ()
 - 特に行っていない
- (10) あなたは日頃、地域において青少年の育成活動を行っていますか。(あてはまるもの全てを選択)
- 積極的にあいさつをしたり声をかけたりする
 - 他人の子どもでも注意したり叱ったりする
 - 子ども会やスポーツ少年団などに参加し、子どもたちの指導に積極的にかかわる
 - パトロールや見回り活動などに参加する
 - その他 ()
 - 特に行っていない
- (11) あなたは日頃、意識的に健康づくりに取り組んでいますか。(あてはまるもの全てを選択)
- 食事や栄養に気を付ける
 - 規則正しい生活を送る
 - 適度に運動をする
 - 酒やたばこを控える
 - 定期的に健康診断を受ける
 - ストレスを解消する
 - その他 ()
 - 特に取り組んでいない
- (12) あなたは日頃、災害に対する備えをしていますか。(あてはまるもの全てを選択)
- 消火器を設置する
 - 火災警報器を設置する
 - 家具などの転倒防止対策を行う
 - 水や食糧を備蓄する
 - 非常持ち出し用品を準備する
 - 身内との連絡方法を確認する
 - 避難経路や避難場所を確認する
 - 防災訓練などへ参加する
 - その他 ()
 - 特に備えはしていない
- (13) あなたは日頃、自然環境の保全へ向けた取り組みを行っていますか。(あてはまるもの全てを選択)
- 節電や節水を心掛ける
 - 太陽光発電など、自然エネルギーを活用する
 - 自家用車の利用を控えたり、エコドライブを心掛ける
 - 環境に配慮した商品を選んで購入する
 - 野生動植物の保護活動に参加する
 - 里山保全や森林整備活動に参加する
 - その他 ()
 - 特に行っていない
- (14) あなたは日頃、美しい景観の保全・形成へ向けた取り組みを行っていますか。(あてはまるもの全てを選択)
- 地域や家庭で花や緑を増やす
 - 公園や道路の清掃活動に参加する
 - 建物の屋根や壁の色・形などを周囲の景観に調和させる
 - 景観を守るためのルールづくりやその運営にたずさわる
 - その他 ()
 - 特に行っていない

★マークのしかた



- (15) あなたは日頃、意識的にごみの減量に取り組んでいますか。(あてはまるもの全てを選択)
- マイバックを利用するなどして、包装やレジ袋を断る 不用品をリサイクルショップに出すなど、再使用を進める
- 雑がみ(不要なパンフレット・包装紙など)を分別し、資源収集に出す 飲料用パックや食品トレイなどを店頭回収に出す
- 使い捨て商品の利用を控える 生ごみを堆肥化する
- その他()
- 特に取り組んでいない
- (16) あなたはどの程度、町内の公共交通(バス・電車など)を利用していますか。(1つを選択)
- ほぼ毎日 週に1回程度 月に1回程度 年に数回程度
- ほとんど利用していない
- (17) あなたは、日用品の買い物を主にどこで行っていますか。(1つを選択)
- みなかみ町内 利根沼田広域圏内(町内を除く) 群馬県内(広域圏内を除く)
- 宅配サービス・通信販売 その他()
- (18) あなたは日頃、テーマを持って学習活動に取り組んでいますか。(1つを選択)
- ほぼ毎日 週に1回程度 月に1回程度 年に数回程度
- 以前はしていたが、現在はしていない 以前も現在もしていない
- (19) あなたは日頃、運動やスポーツなど、身体を動かすことに取り組んでいますか。(1つを選択)
- ※「運動やスポーツなど、身体を動かすこと」には、散歩や体操、レクリエーションスポーツなど、軽度の運動を含みます。
- ほぼ毎日 週に1回程度 月に1回程度 年に数回程度
- 以前はしていたが、現在はしていない 以前も現在もしていない
- (20) あなたは日頃、文化芸術に触れ親しんでいますか。(あてはまるもの全てを選択)
- コンサートや展覧会などで、舞台芸術や美術作品などを鑑賞する 作品の創作や演奏・発表・研究など、自ら活動を行う
- 地域の伝統芸能(祭りや神楽、獅子舞など)に参加する 文化財の保護・ガイドなどの文化ボランティア活動を行う
- その他()
- 特に触れ親しんでいない
- (21) 以下の各項目について、あなたの状況に最も近いものを選んでください。(項目ごとに1つを選択)

		選択肢	
		はい	いいえ
1	日常的な診療や健康管理などを行ってくれる身近な「かかりつけ医」がいますか。	<input type="radio"/>	<input type="radio"/>
2	過去1年間に、道路で危ない(ヒヤッ)と感じたことがありますか。	<input type="radio"/>	<input type="radio"/>
3	過去1年間に、消費に関してだまされたり、納得がいけない思いをしたことがありますか。	<input type="radio"/>	<input type="radio"/>
4	過去1年間に、差別や虐待、名誉毀損などの人権侵害を受けたことがありますか。	<input type="radio"/>	<input type="radio"/>
5	過去1年間に、まちづくり活動に参加したことがありますか。 ※「まちづくり活動」とは、地域における奉仕活動など、全ての公益的な取り組みを指します。	<input type="radio"/>	<input type="radio"/>
6	過去1年間に、町政に自分の意見を提示したことがありますか。	<input type="radio"/>	<input type="radio"/>



■日常生活で、あなたの感じていることをおたずねします。

(22) 以下の各項目について、あなたの考えに最も近いものを選んでください。（項目ごとに1つを選択）

		選択肢			
		感じている	どちらかといえば感じている	どちらかといえば感じない	感じていない
1	日常生活で生きがいを感じていますか。	<input type="radio"/>	<input type="radio"/>	<input type="radio"/>	<input type="radio"/>
2	【独身の方にお聞きします。】 将来結婚したいと感じていますか。	<input type="radio"/>	<input type="radio"/>	<input type="radio"/>	<input type="radio"/>
3	【独身の方にお聞きします。】 将来子どもが欲しいと感じていますか。	<input type="radio"/>	<input type="radio"/>	<input type="radio"/>	<input type="radio"/>
4	【18歳未満のお子さんがある方、将来子どもが欲しいとお考えの方にお聞きします。】 出産や子育てに不安を感じていますか。	<input type="radio"/>	<input type="radio"/>	<input type="radio"/>	<input type="radio"/>
5	【18歳未満のお子さんがある方にお聞きします。】 自分の子どもが心身ともに健やかに育っていると感じますか。	<input type="radio"/>	<input type="radio"/>	<input type="radio"/>	<input type="radio"/>
6	医療に不安を感じていますか。	<input type="radio"/>	<input type="radio"/>	<input type="radio"/>	<input type="radio"/>
7	身近で犯罪にあう不安を感じていますか。	<input type="radio"/>	<input type="radio"/>	<input type="radio"/>	<input type="radio"/>
8	【農林業を営んでいる方にお聞きします。】 農林業に不安を感じていますか。	<input type="radio"/>	<input type="radio"/>	<input type="radio"/>	<input type="radio"/>
9	町内の道路に不便を感じていますか。	<input type="radio"/>	<input type="radio"/>	<input type="radio"/>	<input type="radio"/>
10	公共交通（バス・電車など）に不便を感じていますか。	<input type="radio"/>	<input type="radio"/>	<input type="radio"/>	<input type="radio"/>
11	道路の除排雪・消融雪に不満を感じていますか。	<input type="radio"/>	<input type="radio"/>	<input type="radio"/>	<input type="radio"/>
12	全ての核兵器を速やかに廃絶すべきであると感じていますか。	<input type="radio"/>	<input type="radio"/>	<input type="radio"/>	<input type="radio"/>
13	町内の自然環境が守られていると感じますか。	<input type="radio"/>	<input type="radio"/>	<input type="radio"/>	<input type="radio"/>
14	自分の住む地域が美しい景観であると感じていますか。	<input type="radio"/>	<input type="radio"/>	<input type="radio"/>	<input type="radio"/>

(23) 【問(22)-1で、「感じている」「どちらかといえば感じている」とお答えの方にお聞きします。】
どのようなことに生きがいを感じていますか。（あてはまるものを全てを選択）

- 趣味やレジャー
- 仕事や学業
- 家族との時間
- 友人などとの交流
- 自分自身の成長
- 社会への参加・貢献
- その他（ ）

(24) 【問(22)-3で、「感じている」「どちらかといえば感じている」とお答えの方にお聞きします。】
何人の子どもがほしいですか。（1つを選択）

- 1人
- 2人
- 3人
- 4人以上

(25) 【問(22)-4で、「感じている」「どちらかといえば感じている」とお答えの方にお聞きします。】
出産や子育てにどのような不安を感じていますか。（あてはまるものを全てを選択）

- 経済的な負担
- 体力や精神的な負担
- 子育てと仕事の両立
- 配偶者や身内の理解・協力
- 子どもの成長・発育
- 自分の自由な時間の確保
- その他（ ）



(26) 【問(22)-6で、「感じている」「どちらかといえば感じている」とお答えの方にお聞きします。】
医療にどのような不安を感じていますか。(あてはまるもの全てを選択)

- 医療機関が遠い (専門的な) 医師が少ない
 医療費や健康保険料を支払えない 医療事故・医療ミスにあう
 その他 ()

(27) 【問(22)-7で、「感じている」「どちらかといえば感じている」とお答えの方にお聞きします。】
どのような犯罪に不安を感じていますか。(あてはまるもの全てを選択)

- 空き巣 車上狙い ひったくり・すり 痴漢・ストーカー
 振り込め詐欺や悪質商法などの詐欺犯罪 インターネットなどを利用した犯罪
 連れ去りなど、子どもを狙った犯罪 暴行や傷害などの暴力的な犯罪
 その他 ()

(28) 【問(22)-8で、「感じている」「どちらかといえば感じている」とお答えの方にお聞きします。】
農林業にどのような不安を感じていますか。(あてはまるもの全てを選択)

- 鳥獣被害・自然災害 農地・森林の維持管理 後継者・担い手不足
 貿易の自由化 所得が不安定 生産基盤の整備が不十分
 その他 ()

(29) 【問(22)-9で、「感じている」「どちらかといえば感じている」とお答えの方にお聞きします。】
町内の道路にどのような不便を感じていますか。(あてはまるもの全てを選択)

- 道幅が狭い 歩道がない 暗い 接続が悪い 混雑・渋滞が激しい
 カーブミラー・ガードレールなどの付属物の整備が不十分 草刈り・清掃などの維持管理が不十分
 バリアフリー化が進んでいない その他 ()

(30) 【問(22)-10で、「感じている」「どちらかといえば感じている」とお答えの方にお聞きします。】
公共交通(バス・電車など)にどのような不便を感じていますか。(あてはまるもの全てを選択)

- 運賃が高い 本数が少ない 経路が悪い バス停や駅が遠い
 他の交通機関との接続が悪い 経路や運行時刻などを知らない
 その他 ()

(31) 【問(22)-11で、「感じている」「どちらかといえば感じている」とお答えの方にお聞きします。】
道路の除排雪・消融雪にどのような不満を感じていますか。(あてはまるもの全てを選択)

- 除雪状態が悪い 対応が遅い 除雪した雪の処理が不十分
 雪を捨てる場所がない 不公平感がある やりすぎ・過剰である
 その他 ()

(32) 住む場所を選ぶときに、主に何を重視しますか。(3つまで選択)

- 交通の便がよいこと 買い物がしやすいこと
 余暇を楽しむ機会が多いこと 医療や福祉が充実していること
 通勤や通学がしやすいこと 就労や事業経営がしやすいこと
 災害や犯罪が少ないこと 生活・住宅環境がよいこと
 地勢や天候などの自然条件がよいこと 知人や身内とのつながりがあること
 自然が豊かであること 地域への愛着が強いこと
 その他 ()

★マークのしかた



(33) あなたは、今住んでいる場所に、これからも住み続けたいと思いますか。(1つを選択)

- (可能な限り)今の場所に住み続けたい
- (可能であれば)町内の別の場所に住みたい
- (可能であれば)町外へ移り住みたい
- どちらともいえない・わからない

■町政運営について、あなたの感じていることをおたずねします。

(34) あなたは、「ユネスコエコパーク」への登録を町が目指していることを知っていますか。また、「ユネスコエコパーク」の趣旨(自然と人間社会が共生する持続可能なまちづくりに率先して取り組む地域をユネスコが認定する)についても知っていますか。(1つを選択)

- ユネスコエコパークの趣旨も町が登録を目指していることも知っている。
- 町が登録を目指していることは知っている。
- ユネスコエコパークの趣旨は知っている。
- どちらも知らない。

(35) 以下の各項目について、あなたの考えに最も近いものを選んでください。(項目ごとに1つを選択)

		選択肢			
		そう思う	どちらかといえばそう思う	どちらかといえばそうは思わない	そうは思わない
1	必要とする町の行政情報を入手できていますか。	<input type="radio"/>	<input type="radio"/>	<input type="radio"/>	<input type="radio"/>
2	納めた税金の対価として、行政サービスが十分に提供されていると思いますか。	<input type="radio"/>	<input type="radio"/>	<input type="radio"/>	<input type="radio"/>
3	町政に町民の意見が十分に反映されていると思いますか。	<input type="radio"/>	<input type="radio"/>	<input type="radio"/>	<input type="radio"/>
4	町役場職員の対応・接遇に好感が持てますか。	<input type="radio"/>	<input type="radio"/>	<input type="radio"/>	<input type="radio"/>

(36) 【問(35)-1で、「そう思う」「どちらかといえばそう思う」とお答えの方にお聞きします。】

必要とする町の行政情報を、主に何によって入手していますか。(あてはまるもの全てを選択)

- テレビ・ラジオ
- 新聞・雑誌
- インターネット
- 広報みなかみ
- 議会だより
- 回覧板
- 各種パンフレット
- 集会や会合、説明会など
- 知人などからのクチコミ
- その他 ()

(37) 今後のまちづくりに対する提案(アイデア)や意見をお持ちでしたら、どんなことでも結構ですので記入してください。

■アンケートにご協力いただき、ありがとうございました。

調査票は、下記期日までに、返信用封筒(切手不要)でポストに投函するか、みなかみ町役場本庁舎または水上・新治各支所の窓口にご持参ください。

回答期限：平成27年4月22日(水)

資料名称	平成 27 年度町民アンケート報告書
発行年月	平成 27 年 7 月
発 行 者	みなかみ町総合政策課企画グループ
住 所	群馬県利根郡みなかみ町後閑 318 番地
電 話	0278(62)2111 (代表) 0278(25)5001 (ダイヤルイン)