

平成22年度 財政状況資料集

総括表（市町村）

都道府県名		群馬県		市町村類型		V-2		指定団体等の指定状況		区分		平成22年度(千円)		平成21年度(千円)		区分		平成22年度(千円・%)		平成21年度(千円・%)																																																																																																																																																																	
市町村名		みなかみ町		地方交付税種地		2-2		財政健全化等	×	歳入総額	15,704,478	15,176,647	実質収支比率	6.5	5.4	歳出総額	14,827,149	14,495,927	経常収支比率	85.6	89.3																																																																																																																																																																
人口		22年国調(人)	21,345	産業構造				財源超過	×	歳入歳出差引	877,329	680,720	(※1)	(95.1)	(96.0)	歳入歳出差引	877,329	680,720	標準財政規模	9,894,402	9,608,927																																																																																																																																																																
17年国調(人)		23,310		17年国調	12年国調	山振	○	近畿	×	翌年度に繰越すべき財源	237,667	164,719	財政力指数	0.50	0.52	首都	×	639,662	516,001	財政力指数	0.50	0.52																																																																																																																																																															
増減率(%)		-8.4		区分		中部	×	近畿	×	単年度収支	123,661	-287,337	公債費負担比率	24.2	22.7	近畿	×	639,662	516,001	公債費負担比率	24.2	22.7																																																																																																																																																															
住民基本台帳人口		23.03.31(人)	22,007	第1次	1,466	1,506	低開発	○	積立金	2,827	5,708	健全化判断比率			過疎	○	721,528	315,223	実質赤字比率	-	-																																																																																																																																																																
増減率(%)		-1.8		第2次	2,545	3,016	低開発	○	繰上償還金	721,528	315,223	実質赤字比率	-	-	低開発	○	721,528	315,223	連結実質赤字比率	-	-																																																																																																																																																																
面積(km ²)		780.91		第3次	21.1	22.8	指数表選定	○	積立金取崩し額	-	-	実質公債費比率	15.4	17.2	指数表選定	○	-	-	実質公債費比率	15.4	17.2																																																																																																																																																																
人口密度(人/km ²)		27			8,008	8,684			実質単年度収支	848,016	33,594	将来負担比率	75.6	100.3					将来負担比率	75.6	100.3																																																																																																																																																																
世帯数(世帯)		7,864			2,545	3,016			基準財政収入額	3,306,650	3,471,163	資金不足比率(※3)							資金不足比率(※3)																																																																																																																																																																		
職員の状況																																																																																																																																																																																					
特別職等	区分	定数	1人あたり平均給料月額(百円)	一般職員等	区分	職員数(人)	給料月額(百円)	1人あたり平均給料月額(百円)	地方債現在高	16,378,886	16,677,782																																																																																																																																																																										
	市区町村長	1	4,760		一般職員	233	778,919	3,343	うち公的資金	10,003,745	9,080,014																																																																																																																																																																										
	副市区町村長	1	4,709		うち消防職員	-	-	-	債務負担行為額(支出予定額)	1,708,772	1,659,191																																																																																																																																																																										
	収入役	-	-		うち技能労務職員	28	79,744	2,848	収益事業収入	-	-																																																																																																																																																																										
	教育長	1	4,335		教育公務員	19	63,783	3,357	土地開発基金現在高	10,485	10,470																																																																																																																																																																										
	議会議長	1	2,660		臨時職員	-	-	-	積立金	2,746,187	2,443,360																																																																																																																																																																										
	議会副議長	1	2,090		合計	252	842,702	3,344	減債基金	432,552	432,290																																																																																																																																																																										
	議会議員	16	1,900		ラスバイレス指数				現在高	1,855,441	1,523,704																																																																																																																																																																										
<table border="0"> <tr> <td>一般会計等の一覧</td> <td>事業会計の一覧</td> <td>公営企業(法適)の一覧</td> <td>公営企業(法非適)の一覧</td> <td>関係する一部事務組合等一覧</td> <td>地方公社・第三セクター等一覧</td> </tr> <tr> <td>項番</td> <td>会計名</td> <td>項番</td> <td>会計名</td> <td>項番</td> <td>組合等名</td> <td>項番</td> <td>団体名</td> <td></td> <td></td> <td></td> <td></td> <td></td> <td></td> <td></td> <td></td> <td></td> <td></td> <td></td> <td></td> <td></td> <td></td> </tr> <tr> <td>(1)</td> <td>一般会計</td> <td>(4)</td> <td>国民健康保険特別会計</td> <td>(8)</td> <td>水道事業会計</td> <td>(9)</td> <td>簡易水道事業特別会計</td> <td>(13)</td> <td>利根沼田中学校組合</td> <td>(19)</td> <td>月夜野振興公社</td> <td></td> <td></td> <td></td> <td></td> <td></td> <td></td> <td></td> <td></td> <td></td> <td></td> </tr> <tr> <td>(2)</td> <td>利根沼田広域観光センター特別会計</td> <td>(5)</td> <td>老人保健特別会計</td> <td></td> <td></td> <td>(10)</td> <td>下水道事業特別会計</td> <td>(14)</td> <td>利根沼田広域市町村圏振興整備組合</td> <td>(20)</td> <td>月夜野クラフトビール</td> <td></td> <td></td> <td></td> <td></td> <td></td> <td></td> <td></td> <td></td> <td></td> <td></td> </tr> <tr> <td>(3)</td> <td>自家用有償バス事業特別会計</td> <td>(6)</td> <td>後期高齢者医療特別会計</td> <td></td> <td></td> <td>(11)</td> <td>スキー場事業特別会計</td> <td>(15)</td> <td>群馬県市町村会館管理組合</td> <td>(21)</td> <td>水の故郷</td> <td></td> <td></td> <td></td> <td></td> <td></td> <td></td> <td></td> <td></td> <td></td> <td></td> </tr> <tr> <td></td> <td></td> <td>(7)</td> <td>介護保険特別会計</td> <td></td> <td></td> <td>(12)</td> <td>温泉事業特別会計</td> <td>(16)</td> <td>群馬県市町村総合事務組合</td> <td>(22)</td> <td>新治農村公園公社</td> <td></td> <td></td> <td></td> <td></td> <td></td> <td></td> <td></td> <td></td> <td></td> <td></td> </tr> <tr> <td></td> <td></td> <td></td> <td></td> <td></td> <td></td> <td></td> <td></td> <td>(17)</td> <td>群馬県後期高齢者医療広域連合(一般会計)</td> <td>(23)</td> <td>猿ヶ京温泉夢未来</td> <td></td> <td></td> <td></td> <td></td> <td></td> <td></td> <td></td> <td></td> <td></td> <td></td> </tr> <tr> <td></td> <td></td> <td></td> <td></td> <td></td> <td></td> <td></td> <td></td> <td>(18)</td> <td>群馬県後期高齢者医療広域連合(事業会計)</td> <td>(24)</td> <td>みなかみ町土地開発公社</td> <td></td> <td></td> <td></td> <td></td> <td></td> <td></td> <td></td> <td></td> <td></td> <td></td> </tr> </table>																						一般会計等の一覧	事業会計の一覧	公営企業(法適)の一覧	公営企業(法非適)の一覧	関係する一部事務組合等一覧	地方公社・第三セクター等一覧	項番	会計名	項番	会計名	項番	組合等名	項番	団体名															(1)	一般会計	(4)	国民健康保険特別会計	(8)	水道事業会計	(9)	簡易水道事業特別会計	(13)	利根沼田中学校組合	(19)	月夜野振興公社											(2)	利根沼田広域観光センター特別会計	(5)	老人保健特別会計			(10)	下水道事業特別会計	(14)	利根沼田広域市町村圏振興整備組合	(20)	月夜野クラフトビール											(3)	自家用有償バス事業特別会計	(6)	後期高齢者医療特別会計			(11)	スキー場事業特別会計	(15)	群馬県市町村会館管理組合	(21)	水の故郷													(7)	介護保険特別会計			(12)	温泉事業特別会計	(16)	群馬県市町村総合事務組合	(22)	新治農村公園公社																			(17)	群馬県後期高齢者医療広域連合(一般会計)	(23)	猿ヶ京温泉夢未来																			(18)	群馬県後期高齢者医療広域連合(事業会計)	(24)	みなかみ町土地開発公社										
一般会計等の一覧	事業会計の一覧	公営企業(法適)の一覧	公営企業(法非適)の一覧	関係する一部事務組合等一覧	地方公社・第三セクター等一覧																																																																																																																																																																																
項番	会計名	項番	会計名	項番	組合等名	項番	団体名																																																																																																																																																																														
(1)	一般会計	(4)	国民健康保険特別会計	(8)	水道事業会計	(9)	簡易水道事業特別会計	(13)	利根沼田中学校組合	(19)	月夜野振興公社																																																																																																																																																																										
(2)	利根沼田広域観光センター特別会計	(5)	老人保健特別会計			(10)	下水道事業特別会計	(14)	利根沼田広域市町村圏振興整備組合	(20)	月夜野クラフトビール																																																																																																																																																																										
(3)	自家用有償バス事業特別会計	(6)	後期高齢者医療特別会計			(11)	スキー場事業特別会計	(15)	群馬県市町村会館管理組合	(21)	水の故郷																																																																																																																																																																										
		(7)	介護保険特別会計			(12)	温泉事業特別会計	(16)	群馬県市町村総合事務組合	(22)	新治農村公園公社																																																																																																																																																																										
								(17)	群馬県後期高齢者医療広域連合(一般会計)	(23)	猿ヶ京温泉夢未来																																																																																																																																																																										
								(18)	群馬県後期高齢者医療広域連合(事業会計)	(24)	みなかみ町土地開発公社																																																																																																																																																																										

(注釈)
 ※1: 経常収支比率の()内の数値は、「減収補償(特例分)」及び「臨時財政対策債」を除いて算出したものである。
 ※2: 地方公共団体が損失補填等を行っている出資法人で、健全化法の算出対象となっている団体については、「地方公社・第三セクター等」の団体名に○印を付与している。
 ※3: 資金不足比率欄には、資金が不足している会計のみ記載している。

(1) 普通会計の状況（市町村）

歳入の状況（単位 千円・％）				地方税の状況（単位 千円・％）				歳出の状況（単位 千円・％）							
区分	決算額	構成比	経常一般財源等	構成比	区分	収入済額	構成比	超過課税分	区分	決算額 (A)	構成比	(A)のうち普通建設事業費	(A)のうち充当一般財源等		
地方税	3,920,967	25.0	3,827,658	42.3	普通税	3,691,065	94.1	-	議会費	88,039	0.6	-	88,039		
地方譲与税	220,463	1.4	220,463	2.4	法定普通税	3,691,065	94.1	-	総務費	2,008,852	13.5	349,218	1,365,319		
利子割交付金	7,130	0.0	7,130	0.1	市町村民税	806,463	20.6	-	民生費	2,528,085	17.1	4,054	1,616,839		
配当割交付金	3,012	0.0	3,012	0.0	個人均等割	32,213	0.8	-	衛生費	989,279	6.7	88,658	849,748		
株式等譲渡所得割交付金	923	0.0	923	0.0	所得割	638,617	16.3	-	労働費	90,694	0.6	876	137		
地方消費税交付金	214,482	1.4	214,482	2.4	法人均等割	72,322	1.8	-	農林水産業費	838,827	5.7	345,533	513,342		
ゴルフ場利用税交付金	27,130	0.2	27,130	0.3	法人税割	63,311	1.6	-	商工費	361,947	2.4	25,212	304,182		
特別地方消費税交付金	-	-	-	-	固定資産税	2,704,478	69.0	-	土木費	1,815,785	12.2	954,304	1,175,428		
自動車取得税交付金	60,393	0.4	60,393	0.7	うち純固定資産税	2,649,089	67.6	-	消防費	446,837	3.0	20,335	427,540		
軽油引取税交付金	-	-	-	-	軽自動車税	56,510	1.4	-	教育費	2,870,877	19.4	1,411,776	1,407,615		
地方特例交付金	49,530	0.3	49,530	0.5	市町村たばこ税	123,614	3.2	-	災害復旧費	5,796	0.0	-	2,485		
児童手当及び子ども手当特例交付金	23,684	0.2	23,684	0.3	鉱産税	-	-	-	公債費	2,782,131	18.8	-	2,756,463		
減収補填特例交付金	25,846	0.2	25,846	0.3	特別土地保有税	-	-	-	諸支出費	-	-	-	-		
地方交付税	4,942,391	31.5	4,625,889	51.1	法定外普通税	-	-	-	前年度繰上充用金	-	-	-	-		
普通交付税	4,625,889	29.5	4,625,889	51.1	目的税	229,902	5.9	-	歳出合計	14,827,149	100.0	3,199,966	10,507,137		
特別交付税	316,502	2.0	-	-	法定目的税	229,902	5.9	-	性質別歳出の状況（単位 千円・％）						
(一般財源計)	9,446,421	60.2	9,036,610	99.9	入湯税	136,593	3.5	-	区分	決算額	構成比	充当一般財源等	経常経費充当一般財源等	経常収支比率	
交通安全対策特別交付金	5,033	0.0	5,033	0.1	事業所税	-	-	-	義務的経費計	5,964,778	40.2	5,234,135	4,482,439	44.6	
分担金・負担金	77,270	0.5	-	-	都市計画税	93,309	2.4	-	人件費	2,226,135	15.0	2,174,101	2,144,703	21.3	
使用料	176,004	1.1	4,797	0.1	水利地益税等	-	-	-	うち職員給	1,494,292	10.1	1,457,631	-	-	
手数料	89,901	0.6	-	-	法定外目的税	-	-	-	扶助費	956,512	6.5	303,571	302,801	3.0	
国庫支出金	2,170,136	13.8	-	-	旧法による税	-	-	-	公債費	2,782,131	18.8	2,756,463	2,034,935	20.2	
国有提供交付金(特別区財調交付金)	-	-	-	-	合計	3,920,967	100.0	-	内 元利償還金	2,782,131	18.8	2,756,463	2,034,935	20.2	
都道府県支出金	820,092	5.2	-	-	区分	平成22年度	平成21年度		誤 一時借入金利子	-	-	-	-		
財産収入	31,234	0.2	-	-	徴収率	95.4	78.8	95.5	80.4	その他の経費	5,656,609	38.2	4,449,875	4,121,632	41.0
寄附金	10,549	0.1	-	-	合計	97.3	88.8	96.5	89.7	物件費	1,987,259	13.4	1,427,888	1,400,070	13.9
繰入金	46,069	0.3	-	-	市町村民税	94.9	76.8	95.1	78.4	維持補修費	121,524	0.8	89,998	64,750	0.6
繰越金	379,220	2.4	-	-	純固定資産税	-	-	-	-	補助費等	1,762,425	11.9	1,613,343	1,547,700	15.4
諸収入	257,849	1.6	860	0.0	公営事業等への繰出	国民健康保険事業会計の状況			うち一部事務組合負担金	941,463	6.3	941,463	940,394	9.4	
地方債	2,194,700	14.0	-	-	合計	1,425,752	452,759		繰出金	1,395,806	9.4	1,244,523	1,097,631	10.9	
うち減収補填債(特例分)	-	-	-	-	下水道	400,154	370,788		積立金	362,114	2.4	62,642	-	-	
うち臨時財政対策債	1,007,900	6.4	-	-	簡易水道	53,166	4,139		投資・出資金・貸付金	27,481	0.2	11,481	11,481	0.1	
歳入合計	15,704,478	100.0	9,047,300	100.0	上水道	29,946	7,824		前年度繰上充用金	-	-	-	-		
					介護サービス	22,167	104		投資的経費計	3,205,762	21.6	823,127	-	-	
					国民健康保険	235,202	77		うち人件費	84,735	0.6	84,735	-	-	
					その他	685,117	228		普通建設事業費	3,199,966	21.6	820,642	-	-	
									うち補助	2,476,169	16.7	294,163	-	-	
									うち単独	672,948	4.5	508,530	-	-	
									災害復旧事業費	5,796	0.0	2,485	-	-	
									失業対策事業費	-	-	-	-	-	
									歳出合計	14,827,149	100.0	10,507,137	-	-	

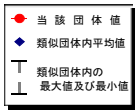
(注釈)
 普通建設事業費の補助事業費には受託事業費のうちの補助事業費を含み、
 単独事業費には同級他団体施行事業負担金及び受託事業費のうちの単独事業費を含む。

(3) 市町村財政比較分析表(普通会計決算)

平成22年度

群馬県みなかみ町

人口	22,007 人 (H23.3.31現在)	実質赤字比率	- %
面積	780.91 km ²	連結実質赤字比率	- %
歳入総額	15,704,478 千円	実質公債費比率	15.4 %
歳出総額	14,827,149 千円	将来負担比率	75.6 %
実収支	639,662 千円	市町村類型	H18 V-2 H19 V-2 H20 V-2
標準財政規模	9,894,402 千円	(年度毎)	H21 V-2 H22 V-2
地方債現在高	16,378,886 千円		

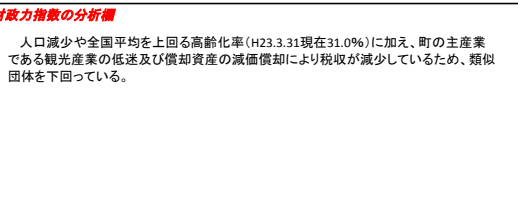


※市町村類型とは、人口および産業構造等により全国の市町村を35のグループに分類したものである。当該団体と同じグループに属する団体を類似団体と言う。
 ※平成23年度中に市町村合併した団体で、合併前の団体ごとの決算に基づく実質公債費比率及び将来負担比率を算出していない団体については、グラフを表記しない。
 ※充当可能財源等が将来負担額を上回っている団体については、将来負担比率のグラフを表記しない。
 ※類似団体平均値は、充当可能財源等が将来負担額を上回っている団体を含めた加重平均であるため、最小値を下回ることがある。
 ※「人件費・物件費等の状況」の決算額は、人件費、物件費及び維持補修費の合計である。ただし、人件費には事業費支弁人件費を含み、退職金は含まない。

財政力

財政力指数 **[0.50]**

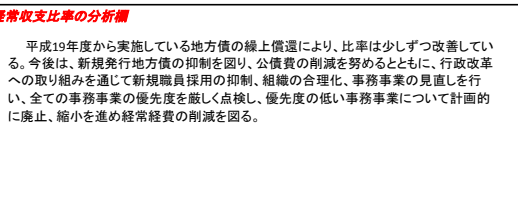
類似団体内順位 104/139 全国平均 0.53 群馬県平均 0.64



財政構造の弾力性

経常収支比率 **[85.6%]**

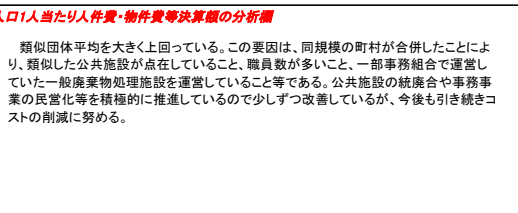
類似団体内順位 67/139 全国平均 89.2 群馬県平均 88.4



人件費・物件費等の状況

人口1人当たり人件費・物件費等決算額 **[190,089円]**

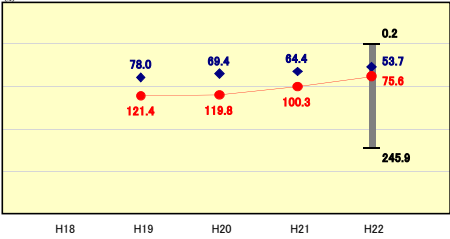
類似団体内順位 135/139 全国平均 114,985 群馬県平均 116,152



将来負担の状況

将来負担比率 **[75.6%]**

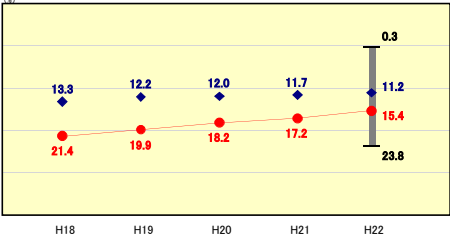
類似団体内順位 79/139 全国平均 79.7 群馬県平均 67.9



公債費負担の状況

実質公債費比率 **[15.4%]**

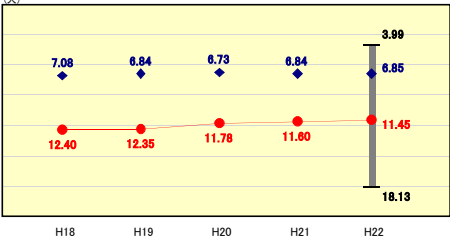
類似団体内順位 115/139 全国平均 10.5 群馬県平均 10.3



定員管理の状況

人口千人当たり職員数 **[11.45人]**

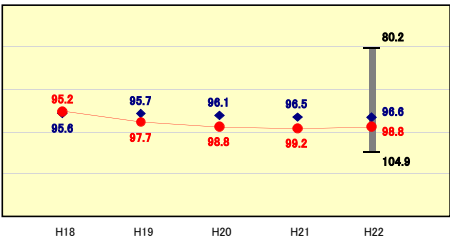
類似団体内順位 132/139 全国平均 7.24 群馬県平均 7.44



給与水準 (国との比較)

ラスパイレス指数 **[98.8]**

類似団体内順位 101/139 全国市平均 98.8 全国町村平均 95.3



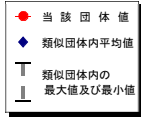
(4)-1 市町村経常経費分析表(普通会計決算)

平成22年度

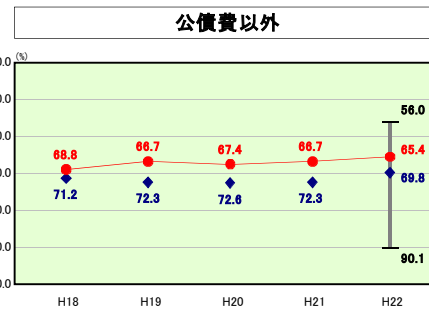
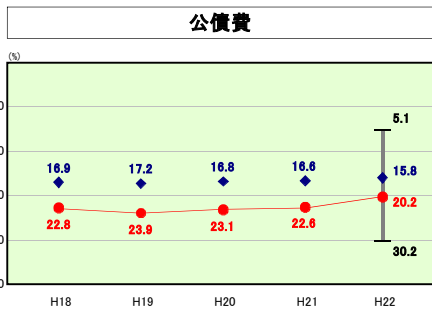
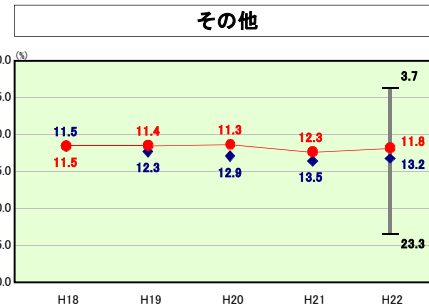
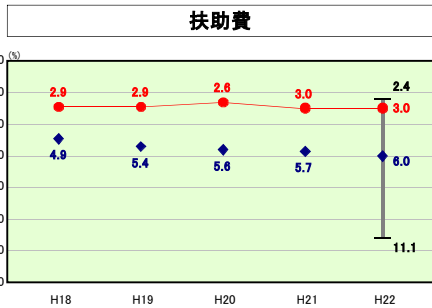
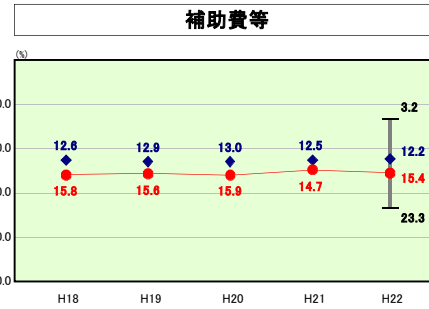
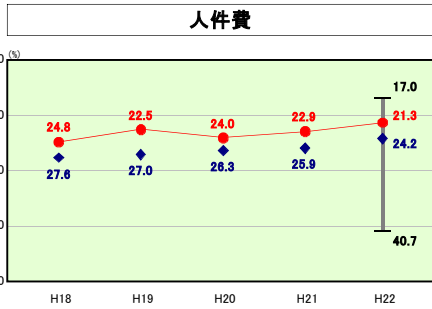
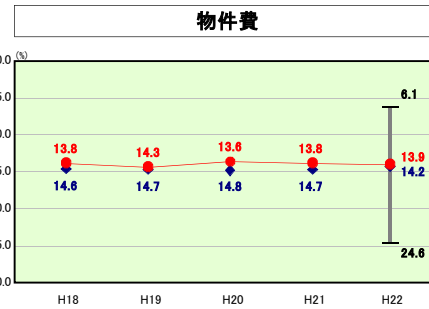
群馬県みなかみ町

経常収支比率の分析

人口	22,007人	(H23.3.31現在)	実質赤字比率	-%
面積	780.91km ²		連結実質赤字比率	-%
人口密度	15,704.478人/km ²		実質公債費比率	15.4%
人口増加率	14,827,149千円		将来負担比率	75.6%
人口減少率	639,662千円		市町村類型	H18 V-2 H19 V-2 H20 V-2
標準財政規模	9,894,402千円		(年度毎)	H21 V-2 H22 V-2
地方債現在高	16,378,886千円			



※ 市町村類型とは、人口および産業構造等により全国の市町村を35のグループに分類したものである。当該団体と同じグループに属する団体を類似団体と言う。

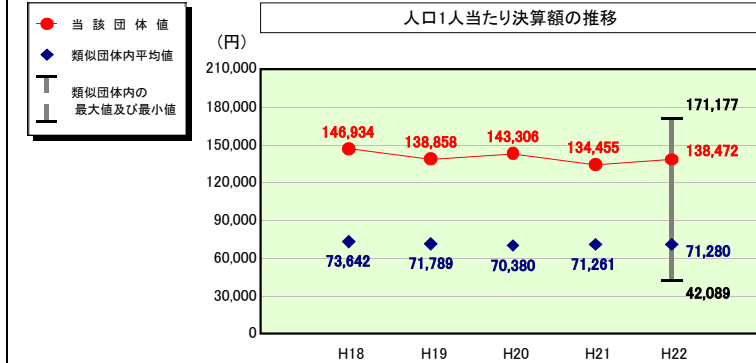


(4)-2 市町村経常経費分析表(普通会計決算)

平成22年度

群馬県みなかみ町

人件費及び人件費に準ずる費用の分析



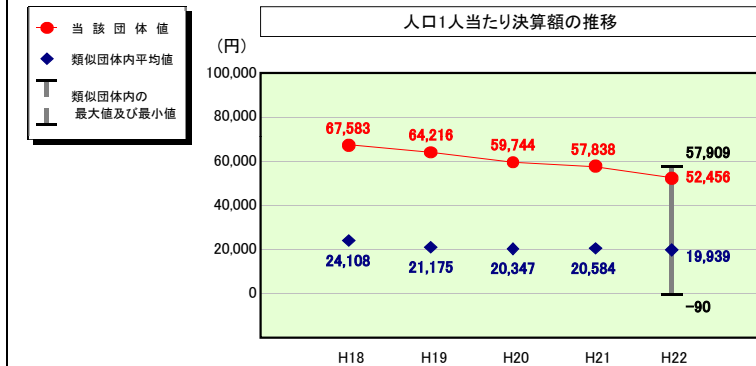
人件費及び人件費に準ずる費用

	当該団体決算額 (千円)	人口1人当たり決算額		
		当該団体 (円)	類似団体平均 (円)	対比 (%)
人件費	2,226,135	101,156	60,846	66.2
賃金 (物件費)	110,296	5,012	5,104	▲ 1.8
一部事務組合負担金 (補助費等)	719,522	32,695	7,417	340.8
公営企業 (法適) 等に対する繰出し (補助費等)	1,301	59	173	▲ 65.9
公営企業 (法適) 等に対する繰出し (投資及び出資金・貸付金)	-	-	2	-
公営企業 (法非適) 等に対する繰出し (繰出金)	141,727	6,440	3,065	110.1
事業費支弁に係る職員の人件費 (投資的経費)	84,735	3,850	1,275	202.0
▲退職金	▲ 236,368	▲ 10,741	▲ 6,602	62.7
合計	3,047,348	138,472	71,280	94.3

参考

	当該団体	類似団体平均	対比 (差引)
人口1,000人当たり職員数 (人)	11.45	6.85	4.60
ラスパイレース指数	98.8	96.6	2.2

公債費及び公債費に準ずる費用の分析

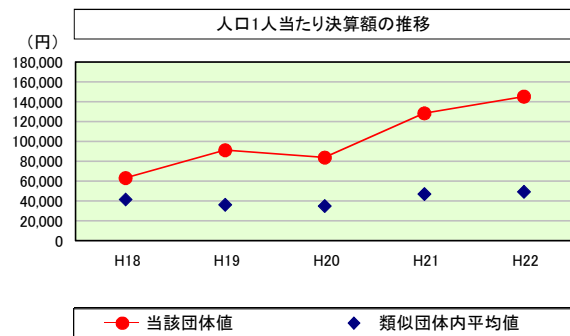


公債費及び公債費に準ずる費用 (実質公債費比率の構成要素)

	当該団体決算額 (千円)	人口1人当たり決算額		
		当該団体 (円)	類似団体平均 (円)	対比 (%)
元利償還金の額 (繰上償還額等を除く)	2,060,603	93,634	36,916	153.6
積立不足額を考慮して算定した額	-	-	-	-
満期一括償還地方債の一年当たりの元金償還金に相当するもの (年度割相当額)	-	-	11	-
公営企業債の償還の財源に充てたと認められる繰入金	449,477	20,424	10,639	92.0
一部事務組合等の起こした地方債に充てたと認められる補助金又は負担金に充当する一般財源等額	11,836	538	3,546	▲ 84.8
債務負担行為に基づく支出のうち公債費に準ずるものに充当する一般財源等額	142,091	6,457	1,624	297.6
一時借入金利子 (同一団体における会計間の現金運用に係る利子は除く)	-	-	7	-
▲特定財源の額	▲ 90,659	▲ 4,120	▲ 3,506	17.5
▲地方債に係る元利償還金及び準元利償還金に要する経費として普通交付税の額の算定に用いる基準財政需要額に算入された額	▲ 1,418,952	▲ 64,477	▲ 29,298	120.1
合計	1,154,396	52,456	19,939	163.1

※平成23年度中に市町村合併した団体で、合併前の団体ごとの決算に基づく実質公債費比率を算出していない団体については、グラフを表記しない。

(参考) 普通建設事業費の分析



普通建設事業費

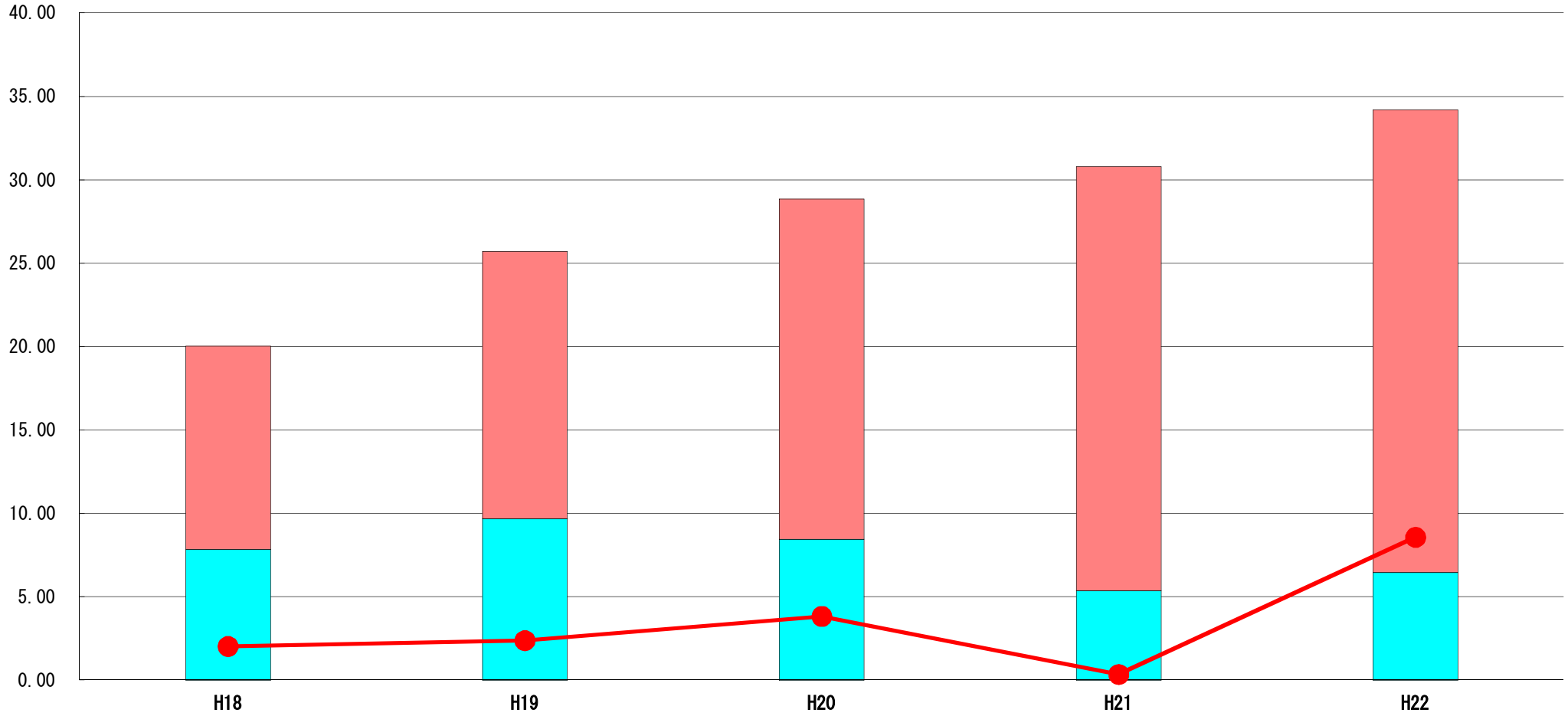
	当該団体決算額 (千円)	人口1人当たり決算額					
		当該団体 (円)	増減率 (%) (A)	類似団体平均 (円)	増減率 (%) (B)	(A)-(B)	
H18	1,500,430	63,304	▲ 10.1	41,759	▲ 2.8	▲ 7.3	
うち単独分	528,809	22,311	▲ 59.0	25,833	▲ 4.3	▲ 54.7	
H19	2,114,413	91,339	44.3	36,358	▲ 12.9	57.2	
うち単独分	461,574	19,939	▲ 10.6	21,039	▲ 18.6	8.0	
H20	1,909,721	83,947	▲ 8.1	35,141	▲ 3.3	▲ 4.8	
うち単独分	632,018	27,782	39.3	20,483	▲ 2.6	41.9	
H21	2,881,547	128,531	53.1	47,258	34.5	18.6	
うち単独分	869,617	38,789	39.6	27,842	35.9	3.7	
H22	3,199,966	145,407	13.1	49,426	4.6	8.5	
うち単独分	672,948	30,579	▲ 21.2	26,568	▲ 4.6	▲ 16.6	
過去5年間平均	2,321,215	102,506	18.5	41,988	4.0	14.5	
うち単独分	632,993	27,880	▲ 2.4	24,353	1.2	▲ 3.6	

(5) 実質収支比率等に係る経年分析（市町村）




平成22年度

群馬県みなかみ町

標準財政規模比（%）



標準財政規模比（%）

区分	年度	H18	H19	H20	H21	H22
 財政調整基金残高		12.20	16.03	20.41	25.43	27.75
 実質収支額		7.83	9.69	8.46	5.37	6.46
 実質単年度収支		2.03	2.38	3.83	0.35	8.57

分析欄

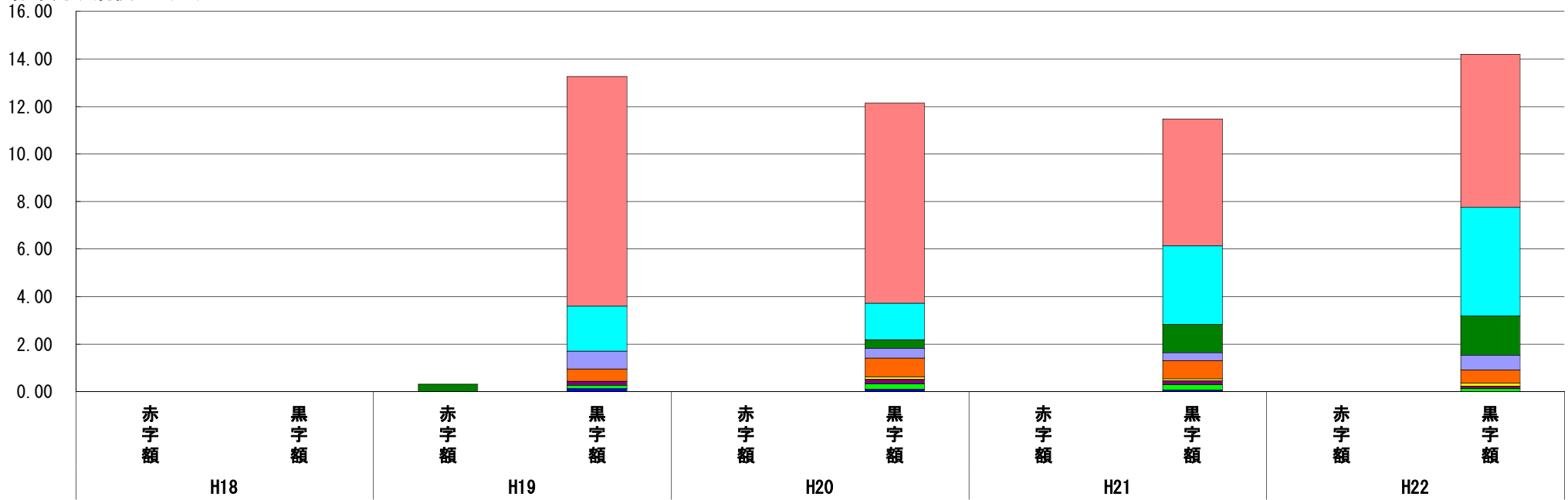
財政調整基金残高が伸びているが、今後も経常的収入の増加は見込めないため、税の徴収率の向上のための徴収強化を始め、引き続き行政改革に取り組み、職員数の削減や施設の統廃合、民営化等に積極的に取り組むとともに、地方債の新発債の制限を行い、公債費の抑制につとめ、経常的支出の削減を図る。

(6) 連結実質赤字比率に係る赤字・黒字の構成分析（市町村）

平成22年度

群馬県みなかみ町

標準財政規模比（％）



標準財政規模比（％）

会計	年度	H18	H19	H20	H21	H22
一般会計		-	9.67	8.44	5.35	6.45
国民健康保険特別会計		-	1.90	1.52	3.30	4.58
水道事業会計		-	▲ 0.32	0.37	1.20	1.64
介護保険特別会計		-	0.75	0.40	0.33	0.63
下水道事業特別会計		-	0.52	0.80	0.77	0.56
後期高齢者医療特別会計		-	-	0.11	0.08	0.12
温泉事業特別会計		-	0.17	0.17	0.17	0.11
簡易水道事業特別会計		-	0.13	0.23	0.22	0.10
その他会計（赤字）		-	-	-	-	-
その他会計（黒字）		-	0.14	0.12	0.07	0.03

分析欄

平成19年度、水道事業会計において赤字額が発生したが、その後は、黒字額のみとなっている。今後、高齢化率が全国を上回っているため、社会保障に関わる支出が増加されると予想される。必要事業を精査し、財政の健全化に努める。

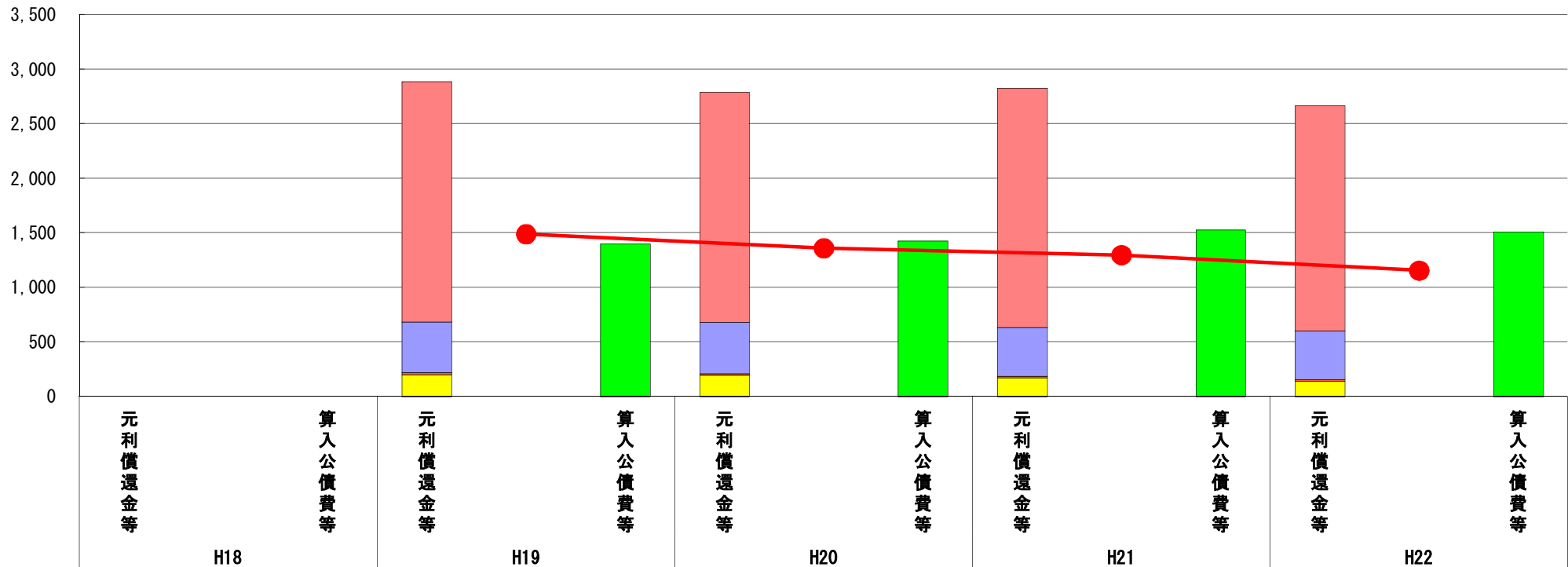
※平成23年度中に市町村合併した団体で、合併前の団体ごとの決算に基づく連結実質赤字比率を算出していない団体については、グラフを表記しない。

(7) 実質公債費比率（分子）の構造（市町村）

平成22年度

群馬県みなかみ町

(百万円)



(百万円)

分子の構造		年度	H18	H19	H20	H21	H22
元利償還金等 (A)	元利償還金	-	2,201	2,109	2,189	2,061	
	積立不足額考慮算定額	-	-	-	-	-	
	満期一括償還地方債に係る年度割相当額	-	-	-	-	-	
	公営企業債の元利償還金に対する繰入金	-	467	466	448	449	
	組合等が起こした地方債の元利償還金に対する負担金等	-	16	15	12	12	
	債務負担行為に基づく支出額	-	201	197	175	142	
	一時借入金利息	-	0	0	0	-	
算入公債費等 (B)	算入公債費等	-	1,397	1,428	1,528	1,510	
(A) - (B)	実質公債費比率の分子	-	1,488	1,359	1,296	1,154	

分析欄

公債費に加え、債務負担、下水道への繰出金が多額であるため、高い比率となっているが、この要因は、同規模町村の合併であることやゴミ処理施設が組合から町へ移管となったこと等が考えられる。また行政面積が広大なため道路等とインフラ整備に多大な事業費を要し、その財源を地方債等の借入に依存してきたことも要因の一つである。
 新発債の発行制限や繰上償還の実施により現在は改善に向かっている。今後、更なる公債費の縮減を行うため、新発債の発行制限を行い、比率の低下に努める。

※平成19年度決算と平成20年度決算の元利償還金は特定財源の額を控除しており、満期一括償還地方債に係る年度割相当額は積立不足額を考慮して算定した額を含んでいる。

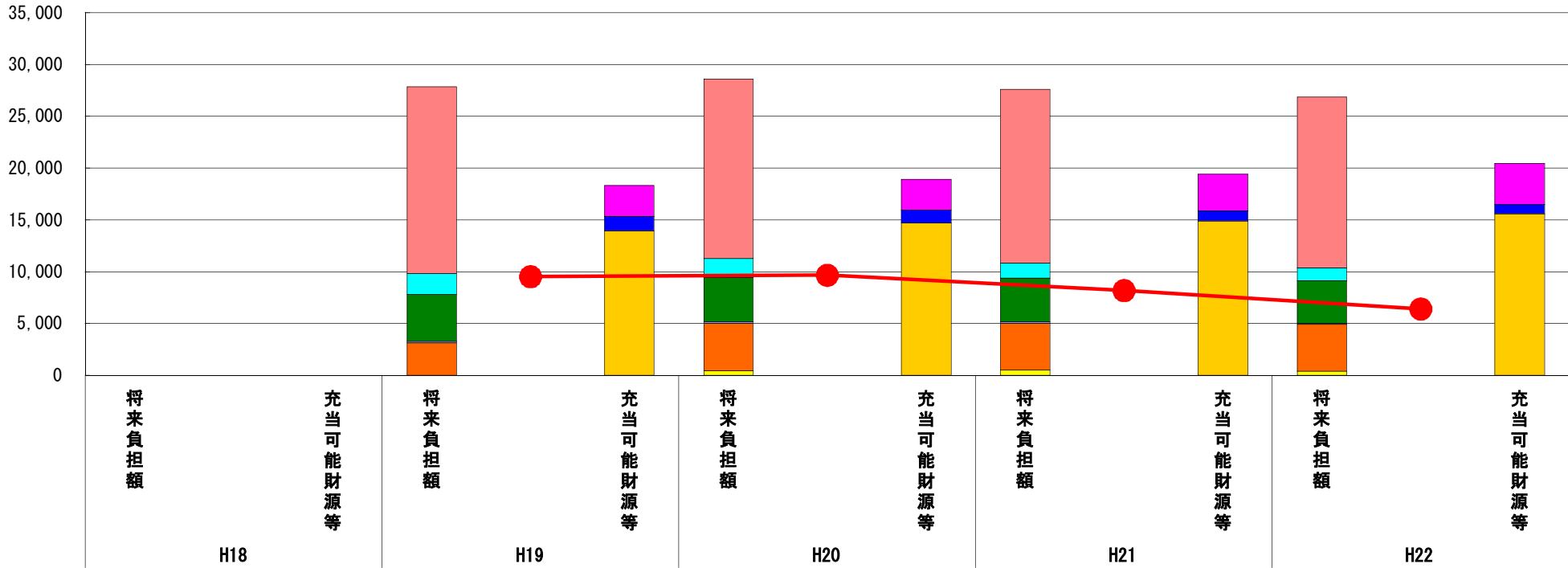
※平成23年度中に市町村合併した団体で、合併前の団体ごとの決算に基づく実質公債費比率を算出していない団体については、グラフを表記しない。

(8) 将来負担比率（分子）の構造（市町村）

平成22年度

群馬県みなかみ町

(百万円)



(百万円)

分子の構造		年度				
		H18	H19	H20	H21	H22
将来負担額 (A)	一般会計等に係る地方債の現在高	-	18,001	17,346	16,783	16,464
	債務負担行為に基づく支出予定額	-	2,011	1,802	1,408	1,248
	公営企業債等繰入見込額	-	4,545	4,300	4,239	4,111
	組合等負担等見込額	-	134	131	121	111
	退職手当負担見込額	-	3,137	4,588	4,544	4,504
	設立法人等の負債額等負担見込額	-	22	449	516	439
	連結実質赤字額	-	-	-	-	-
	組合等連結実質赤字額負担見込額	-	-	-	-	-
充当可能財源等 (B)	充当可能基金	-	2,965	3,009	3,502	3,961
	充当可能特定歳入	-	1,374	1,222	990	912
	基準財政需要額算入見込額	-	13,981	14,719	14,930	15,593
(A) - (B)	将来負担比率の分子	-	9,530	9,668	8,189	6,412

分析欄
 繰上償還の実施や新規発行地方債を抑制し、充当可能基金が増加していることにより改善傾向にある。今後も、新発債の制限を行い、公債費の抑制に努める。

※平成23年度中に市町村合併した団体で、合併前の団体ごとの決算に基づく将来負担比率を算出してない団体については、グラフを表記しない。