

平成24年度 財政状況資料集

総括表（市町村）

都道府県名	群馬県		市町村類型	V-2	指定団体等の指定状況		区分	平成24年度(千円)	平成23年度(千円)	区分	平成24年度(千円・%)	平成23年度(千円・%)
					財政健全化等	×						
市町村名	みなかみ町		地方交付税種地	2-2	財源超過	×	歳入総額	14,525,870	14,293,934	実質収支比率	5.6	8.2
					首都	×	歳出総額	13,631,076	13,352,430	経常収支比率	86.8	87.3
					近畿	×	歳入歳出差引	894,794	941,504	(※1)	(94.1)	(94.0)
					中部	×	翌年度に繰越すべき財源	346,741	134,482	標準財政規模	9,845,452	9,788,811
人口	22年国調(人)	21,345	産業構造(※5)		低開発	○	実質収支	548,053	807,022	財政力指数	0.46	0.47
	17年国調(人)	23,310			単年度収支	-258,969	167,360	公債費負担比率	23.0	20.6		
	増減率(%)	-8.4			過疎	○	積立金	934	1,432	健全化判断比率	-	-
住民基本台帳人口(※7)	25.03.31(人)	21,285	第1次	22年国調	1,062	17年国調	1,466	低開発	○	積立金取崩し額	116,800	-
	うち日本人(人)	21,112		10.0	12.2	指数表選定	○	実質単年度収支	-32,114	168,792	実質赤字比率	14.4
	24.03.31(人)	21,532	第2次	2.207	2,545	基準財政収入額	3,130,145	3,258,592	資金不足比率(※4)	44.6	56.3	
	うち日本人(人)	21,532		20.9	21.1	基準財政需要額	7,014,932	7,087,420	標準財政収入額等	4,036,215	4,201,782	
	増減率(%)	-1.1	第3次	7.301	8,008	経常経費充当一般財源等	8,688,144	8,643,413	標準税収入額等	4,036,215	4,201,782	
	うち日本人(%)	-2.0		69.1	66.5	歳入一般財源等	11,103,669	11,009,790	経常経費充当一般財源等	8,688,144	8,643,413	
面積(km ²)	780.91											
人口密度(人/km ²)	27											
世帯数(世帯)	7,864											
職員の状況												
特別職等	区分	定数	1人あたり平均給料月額(百円)	区分	職員数(人)	給料月額(百円)	1人あたり平均給料月額(百円)	地方債現在高	15,281,217	15,962,193		
	市区町村長	1	4,760	一般職員	220	749,100	3,405	うち公的資金	10,774,917	10,333,125		
	副市区町村長	1	4,709	うち消防職員	-	-	-	債務負担行為額(支出予定額)	1,602,973	2,007,595		
	教育長	1	4,335	うち技能労務職員	20	57,180	2,859	収益事業収入	-	-		
	議会議長	1	2,660	教育公務員	21	70,419	3,353	土地開発基金現在高	10,491	10,489		
	議会副議長	1	2,090	臨時職員	-	-	-	財政調整基金	3,431,753	3,097,619		
	議会議員	16	1,900	合計	241	819,519	3,400	減債基金	433,051	432,877		
				ラสบayレス指数(※6)	106.4	(98.3)		積立金現在高	2,744,049	2,680,132		
								その他特定目的基金				
一般会計等の一覧	事業会計の一覧	公営企業(法適)の一覧	公営企業(法非適)の一覧	関係する一部事務組合等一覧	地方公社・第三セクター等一覧							
項番	会計名	項番	会計名	項番	組合等名	項番	組合等名	項番	団体名	(※3)		
(1) 一般会計		(2) 国民健康保険特別会計		(5) 水道事業会計		(6) 下水道事業特別会計		(7) 利根沼田学校組合		(13) 月夜野振興公社		
		(3) 後期高齢者医療特別会計						(8) 利根沼田広域市町村圏振興整備組合		(14) 水の故郷		
		(4) 介護保険特別会計						(9) 群馬県市町村会館管理組合		(15) 猿ヶ京温泉夢未来		
								(10) 群馬県市町村総合事務組合		(16) みなかみ町土地開発公社	○	
								(11) 群馬県後期高齢者医療広域連合(一般会計)				
								(12) 群馬県後期高齢者医療広域連合(事業会計)				

(注釈) ※1: 経常収支比率の()内の数値は、「減収補填債(特例分)」及び「臨時財政対策債」を除いて算出したものである。
 ※2: 各会計の一覧は主な会計(10会計まで)を記載している。
 ※3: 地方公共団体が損失補填等を行っている出資法人で、健全化法の算出対象となっている団体については、「地方公社・第三セクター等」の団体名に○印を付与している。
 ※4: 資金不足比率欄には、資金が不足している会計のみ記載している。
 ※5: 産業構造の比率は、分母を就業人口総数とし、平成22年国調は分類不能の産業を除き、平成17年国調は分類不能の産業を含んでいる。
 ※6: ラสบayレス指数の()内の数値は、国家公務員の時限的な(2年間)給与改定特例法による措置が無いとした場合の値である。
 ※7: 住民基本台帳法の改正により、平成25年3月31日現在の住民基本台帳登録人口については、外国人住民を含む。

(1) 普通会計の状況（市町村）

歳入の状況（単位 千円・％）				地方税の状況（単位 千円・％）				歳出の状況（単位 千円・％）					
区分	決算額	構成比	経常一般財源等	構成比	区分	収入済額	構成比	超過課税分	区分	決算額 (A)	構成比	(A)のうち普通建設事業費	(A)のうち充当一般財源等
地方税	3,765,527	25.9	3,679,890	39.9	普通税	3,544,816	94.1	-	議会費	106,735	0.8	-	106,735
地方譲与税	204,080	1.4	204,080	2.2	法定普通税	3,544,816	94.1	-	総務費	1,717,187	12.6	93,125	1,482,123
利子割交付金	3,963	0.0	3,963	0.0	市町村民税	814,998	21.6	-	民生費	2,507,671	18.4	42,297	1,510,238
配当割交付金	3,421	0.0	3,421	0.0	個人均等割	31,310	0.8	-	衛生費	1,006,912	7.4	117,932	853,226
株式等譲渡所得割交付金	1,051	0.0	1,051	0.0	所得割	630,954	16.8	-	労働費	76,089	0.6	-	114
地方消費税交付金	204,342	1.4	204,342	2.2	法人均等割	77,794	2.1	-	農林水産業費	1,133,772	8.3	612,168	476,503
ゴルフ場利用税交付金	22,390	0.2	22,390	0.2	法人税割	74,940	2.0	-	商工費	477,776	3.5	78,623	404,402
特別地方消費税交付金	-	-	-	-	固定資産税	2,540,920	67.5	-	土木費	1,822,963	13.4	918,016	1,019,774
自動車取得税交付金	65,310	0.4	65,310	0.7	うち純固定資産税	2,488,036	66.1	-	消防費	501,325	3.7	81,153	419,738
軽油引取税交付金	-	-	-	-	軽自動車税	57,256	1.5	-	教育費	1,615,854	11.9	260,605	1,346,388
地方特例交付金	4,257	0.0	4,257	0.0	市町村たばこ税	131,642	3.5	-	災害復旧費	63,659	0.5	-	30,357
地方交付税	5,364,819	36.9	5,030,159	54.5	鉦産税	-	-	-	公債費	2,601,133	19.1	-	2,559,277
普通交付税	5,030,159	34.6	5,030,159	54.5	特別土地保有税	-	-	-	諸支だ費	-	-	-	-
特別交付税	334,628	2.3	-	-	法定外普通税	-	-	-	前年度繰上充用金	-	-	-	-
震災復興特別交付税	32	0.0	-	-	目的税	220,711	5.9	-	歳出合計	13,631,076	100.0	2,203,919	10,208,875
(一般財源計)	9,639,160	66.4	9,218,863	99.8	法定目的税	220,711	5.9	-					
交通安全対策特別交付金	4,818	0.0	4,818	0.1	入湯税	135,074	3.6	-					
分担金・負担金	87,212	0.6	-	-	事業所税	-	-	-					
使用料	197,939	1.4	291	0.0	都市計画税	85,637	2.3	-					
手数料	85,889	0.6	-	-	水利地益税等	-	-	-					
国庫支出金	697,194	4.8	-	-	法定外目的税	-	-	-					
国有提供交付金(特別区財調交付金)	-	-	-	-	旧法による税	-	-	-					
都道府県支出金	1,014,739	7.0	-	-	合計	3,765,527	100.0	-					
財産収入	87,059	0.6	7,650	0.1									
寄附金	9,366	0.1	-	-									
繰入金	288,652	2.0	-	-									
繰越金	491,504	3.4	-	-									
諸収入	231,138	1.6	1,685	0.0									
地方債	1,691,200	11.6	-	-									
うち減収補填債(特例分)	-	-	-	-									
うち臨時財政対策債	779,000	5.4	-	-									
歳入合計	14,525,870	100.0	9,233,307	100.0									

区分	平成24年度	平成23年度
徴収率(%)	96.0	95.6
現・計	97.7	96.9
市町村民税	88.7	87.6
純固定資産税	75.1	75.3

区分	平成24年度	平成23年度
公営事業等への繰出	1,442,982	443,565
国民健康保険事業会計の状況	705,614	251

区分	決算額	構成比	充当一般財源等	経常経費充当一般財源等	経常収支比率
義務的経費計	5,930,417	43.5	5,059,892	4,699,730	46.9
人件費	2,291,969	16.8	2,214,647	2,197,206	21.9
うち職員給	1,497,268	11.0	1,452,624	-	-
扶助費	1,037,315	7.6	285,968	285,968	2.9
公債費	2,601,133	19.1	2,559,277	2,216,556	22.1
元利償還金	2,601,133	19.1	2,559,277	2,216,556	22.1
うち元金	2,372,176	17.4	2,330,320	1,987,599	19.9
うち利子	228,957	1.7	228,957	228,957	2.3
一時借入金利子	-	-	-	-	-
その他の経費	5,433,081	39.9	4,528,224	3,988,414	39.8
物件費	1,789,613	13.1	1,257,119	1,254,592	12.5
維持補修費	293,813	2.2	213,392	213,392	2.1
補助費等	1,748,184	12.8	1,644,991	1,423,132	14.2
うち一部事務組合負担金	885,970	6.5	879,714	875,642	8.7
繰出金	1,345,982	9.9	1,201,992	1,086,569	10.9
積立金	228,760	1.7	200,001	-	-
投資・出資金・貸付金	26,729	0.2	10,729	10,729	0.1
前年度繰上充用金	-	-	-	-	-
投資的経費計	2,267,578	16.6	620,759	-	-
うち人件費	49,430	0.4	49,034	-	-
普通建設事業費	2,203,919	16.2	590,402	-	-
うち補助	1,173,068	8.6	128,016	-	-
うち単独	1,011,209	7.4	447,144	-	-
災害復旧事業費	63,659	0.5	30,357	-	-
失業対策事業費	-	-	-	-	-
歳出合計	13,631,076	100.0	10,208,875	-	-

(注釈)
 普通建設事業費の補助事業費には受託事業費のうちの補助事業費を含み、
 単独事業費には同級他団体施行事業負担金及び受託事業費のうちの単独事業費を含む。

(2)各会計、関係団体の財政状況及び健全化判断比率（市町村）

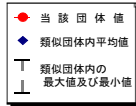
平成24年度 群馬県みなみ町

一般会計等の財政状況(単位:百万円)

会計名	歳入	歳出	形式収支	実質収支	他会計等からの繰入金	地方債現在高	備考
1 一般会計	14,536	13,641	895	548	286	15,327	
2							
3							
4							
5							
6							
7							
8							
9							
10							
11							
12							
13							
14							
15							
16							
17							
18							
19							
20							
21							
22							
23							
24							
25							
26							
27							
28							
29							
30							
31							
32							
33							
34							
35							
36							
37							
38							
39							
40							
41							
42							
43							
44							
45							
46							
47							
48							
49							
50							
51							
52							
53							
54							
55							
56							
57							
58							
59							
60							
61							
62							
63							
64							
65							
66							
67							
68							
69							
70							
71							
72							
73							
74							
75							
76							
77							
78							
79							
80							
81							
82							
83							
84							
85							
86							
87							
88							
89							
90							
91							
92							
93							
94							
95							
96							
97							
98							
99							
100							
101							
102							
103							
104							
105							
106							
107							
108							
109							
110							
111							
112							
113							
114							
115							
116							
117							
118							
119							
120							
121							
122							
123							
124							
125							
126							
127							
128							
129							
130							
131							
132							
133							
134							
135							
136							
137							
138							
139							
140							
141							
142							
143							
144							
145							
146							
147							
148							
149							
150							
151							
152							
153							
154							
155							
156							
157							
158							
159							
160							
161							
162							
163							
164							
165							
166							
167							
168							
169							
170							
171							
172							
173							
174							
175							
176							
177							
178							
179							
180							
181							
182							
183							
184							
185							
186							
187							
188							
189							
190							
191							
192							
193							
194							
195							
196							
197							
198							
199							
200							
201							
202							
203							
204							
205							
206							
207							
208							
209							
210							
211							
212							
213							
214							
215							
216							
217							
218							
219							
220							
221							
222							
223							
224							
225							
226							
227							
228							
229							
230							
231							
232							
233							
234							
235							
236							
237							
238							
239							
240							
241							
242							
243							
244							
245							
246							
247							
248							
249							
250							
251							
252							
253							
254							
255							
256							
257							
258							
259							
260							
261							
262							
263							
264							
265							
266							
267							
268							
269							
270							
271							
272							
273							
274							
275							
276							
277							
278							
279							
280							
281							
282							
283							
284							
285							
286							
287							
288							
289							
290							
291							
292							
293							
294							
295							
296							
297							
298							

(3) 市町村財政比較分析表(普通会計決算)

人口	21,285	人(H25.3.31現在)	実収赤字比率	-%
うち日本人	21,112	人(H25.3.31現在)	連結実収赤字比率	-%
面積	780.91	km ²	実収公債費比率	14.4%
歳入総額	14,525,870	千円	将来負担比率	44.6%
歳出総額	13,631,076	千円		
実収支	548,053	千円	市町村類型	H20 V-2 H21 V-2 H22 V-2
標準財政規模	9,845,452	千円	(年度毎)	H23 V-2 H24 V-2
地方債現在高	15,281,217	千円		

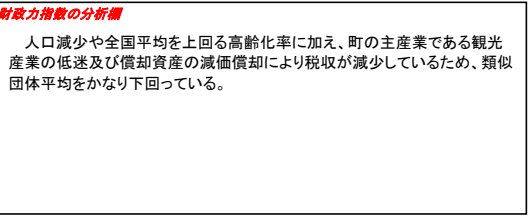


※市町村類型とは、人口および産業構造等により全国の市町村を35のグループに分類したものである。当該団体と同じグループに属する団体を類似団体と言う。
 ※平成25年度中に市町村合併した団体で、合併前の団体ごとの決算に基づく実収公債費比率及び将来負担比率を算出していない団体については、グラフを表記しない。
 ※充当可能財源等が将来負担額を上回っている団体については、将来負担比率のグラフを表記しない。
 ※類似団体内平均値は、充当可能財源等が将来負担額を上回っている団体を含めた加重平均であるため、最小値を下回ることがある。
 ※「人件費・物件費等の状況」の決算額は、人件費、物件費及び維持補修費の合計である。ただし、人件費には事業費支弁人件費を含み、退職金は含まない。
 ※住民基本台帳法の改正により、平成25年3月31日現在の住民基本台帳登録人口については、外国人住民を含む。

財政力

財政力指数 [0.46]

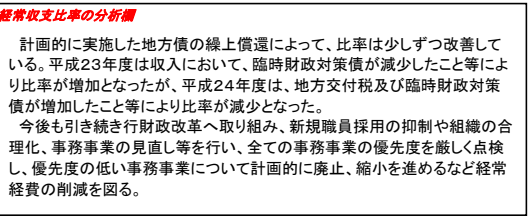
類似団体内順位 108/138 全国平均 0.49 群馬県平均 0.59



財政構造の弾力性

経常収支比率 [86.8%]

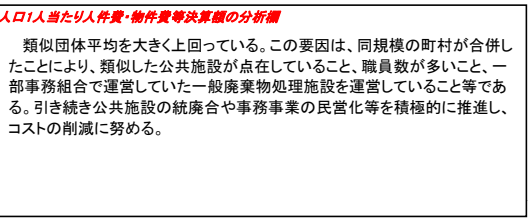
類似団体内順位 64/138 全国平均 90.7 群馬県平均 90.7



人件費・物件費等の状況

人口1人当たり人件費・物件費等決算額 [196,593円]

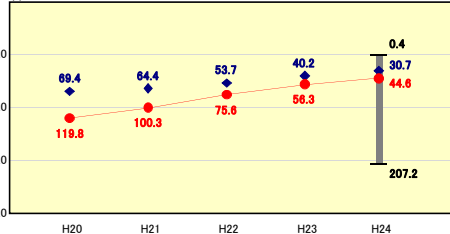
類似団体内順位 134/138 全国平均 116,454 群馬県平均 114,070



将来負担の状況

将来負担比率 [44.6%]

類似団体内順位 80/138 全国平均 60.0 群馬県平均 43.7

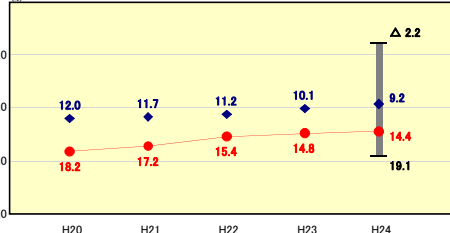


将来負担比率の分析欄
職員数の削減や地方債の繰上償還、各基金積立金の増加などにより少しずつ比率は改善傾向にあるが、依然として類似団体平均より高い状態にある。今後も義務的経費の削減を中心とする行財政改革を進め、財政の健全化に努める。

公債費負担の状況

実収公債費比率 [14.4%]

類似団体内順位 130/138 全国平均 9.2 群馬県平均 8.8

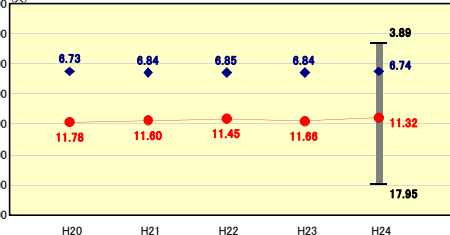


実収公債費比率の分析欄
類似団体平均を大きく上回っているが、地方債の繰上償還を実施し、比率は14.4%にまで改善した。今後も更なる公債費の縮減を行うため、新発債の発行抑制を行い、比率の低下に努める。

定員管理の状況

人口千人当たり職員数 [11.32人]

類似団体内順位 133/138 全国平均 7.00 群馬県平均 7.14

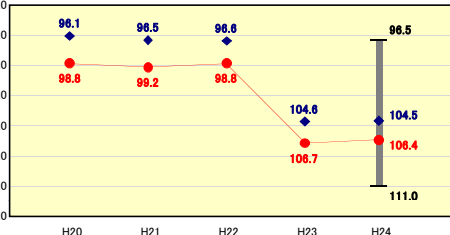


人口千人当たり職員数の分析欄
町村合併とそれに伴う一部事務組合の編入のため、類似団体平均を大きく上回っている。今後も公共施設の統廃合や民間委託を推進し、町が独自に策定した行財政改革行動指針に掲げた職員数の削減目標(平成18年・平成27年対比約35.6%減)の達成に努める。

給与水準(国との比較)

ラスパイレス指数 [106.4]

類似団体内順位 96/138 全国市平均 106.6 全国町村平均 103.2



ラスパイレス指数の分析欄
平成23年度より指数が100を超えているのは、復興財源捻出に伴う国家公務員の給与削減によるものである。
平成20年度より、職務職責に応じた給与体系への見直しを実施しているが、依然として類似団体平均を上回っている。今後も職務職責に応じた給与構造への見直しを継続し事務の効率化を図り、人件費削減に努める。

(4)-1 市町村経常経費分析表(普通会計決算)

平成24年度

群馬県みなかみ町

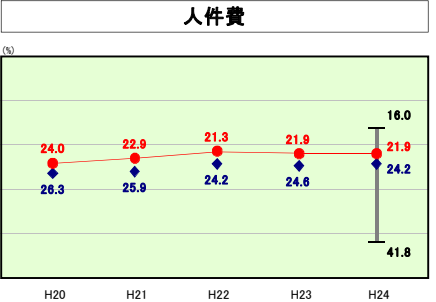
経常収支比率の分析

人口	21,285人	(H25.3.31現在)	実収支比率	-%
うち日本人	21,112人	(H25.3.31現在)	実公債費比率	-%
面積	780.91km ²		実公債費負担比率	14.4%
歳入総額	14,525,870千円		実赤字比率	44.6%
歳出総額	13,631,076千円			
実収支	548,053千円			
標準財政規模	9,845,452千円			
地方債現在高	15,281,217千円			

市町村類型	H20	V-2	H21	V-2	H22	V-2
(年度毎)	H23	V-2	H24	V-2		

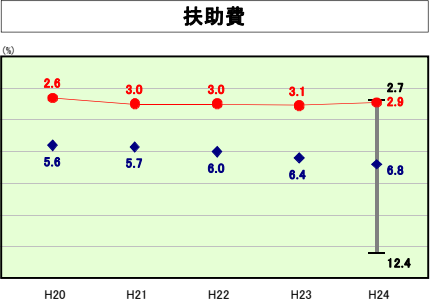
● 当該団体値
◆ 類似団体内平均値
T 類似団体内の最大値及び最小値

※ 市町村類型とは、人口および産業構造等により全国の市町村を35のグループに分類したものである。当該団体と同じグループに属する団体を類似団体と言う。
※ 住民基本台帳法の改正により、平成25年3月31日現在の住民基本台帳登録人口については、外国人住民を含む。



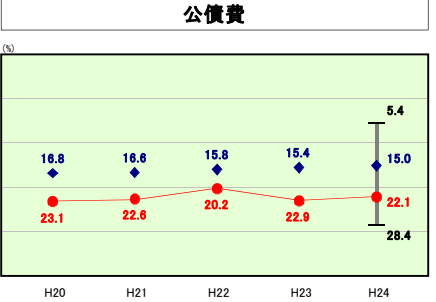
類似団体内順位 52/138 全国平均 24.8 群馬県平均 25.1

人件費の分析
類似団体と比較すると、人件費に係る経常収支比率は低いが、人口一人当たりの決算額は大きく上回っている。この要因は、職員総数が多いため、今後も公共施設の統廃合や事務事業の民営化等を積極的に推進し、総人件費の削減に努める。



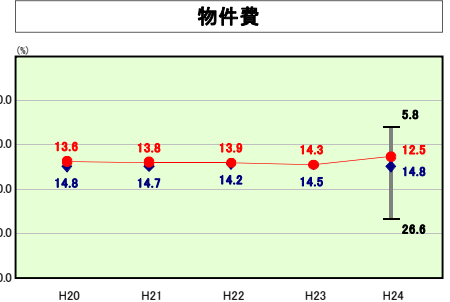
類似団体内順位 2/138 全国平均 11.2 群馬県平均 9.7

扶助費の分析
扶助費に係る経常収支比率は、類似団体平均を大きく下回っているが、高齢化率が全国平均を上回っているため、今後は継続的に増加することが予想される。このため、事務事業評価を徹底し必要事業を精査することにより、財政を圧迫するような増加とならないよう努める。



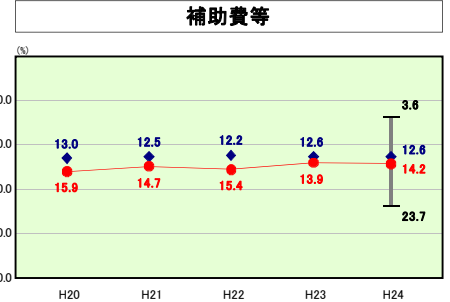
類似団体内順位 134/138 全国平均 18.8 群馬県平均 15.3

公債費の分析
類似団体平均を大きく上回っている。これは、合併前3町村及び一部事務組合が実施した建設事業の元利償還が多額であることなどが主な要因である。平成24年度は、一部の借入について償還が終了し、比率減少の一因となった。地方債の償還期間の短縮や据置期間を無しとするなど借入条件の変更により、今後数年間は、公債費の増加となるが、その後は減少する見込みである。



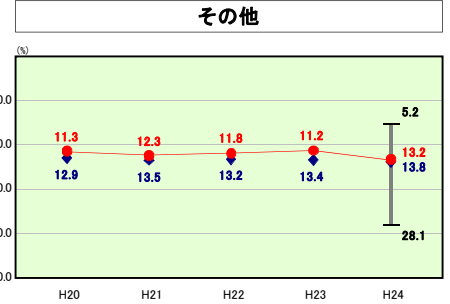
類似団体内順位 37/138 全国平均 13.3 群馬県平均 15.8

物件費の分析
町村合併により合理化が図られ、物件費はほぼ類似団体の平均となっている。今後も公共施設や事務事業の統廃合を進め、更なる経費節減に努める。



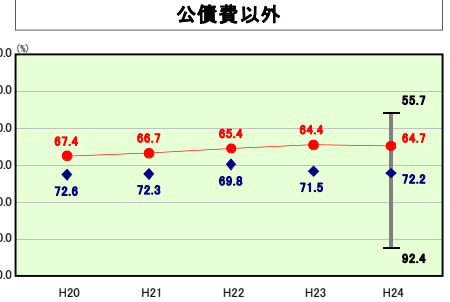
類似団体内順位 88/138 全国平均 10.1 群馬県平均 12.2

補助費等の分析
類似団体平均を上回っているが、これは町内にある一部事務組合の高等学校に対して、交付税措置分を負担金として交付していることが要因となっている。今後も、平成19年度から実施している各種補助金の見直しを継続し、増額とならないように努める。



類似団体内順位 62/138 全国平均 12.5 群馬県平均 12.6

その他の分析
繰出金が主なもので、類似団体平均を下回っている。これは町村合併後、様々な行財政改革を実行したことが要因である。平成24年度は、維持補修費の増加により、比率が増加となった。



類似団体内順位 14/138 全国平均 71.9 群馬県平均 75.4

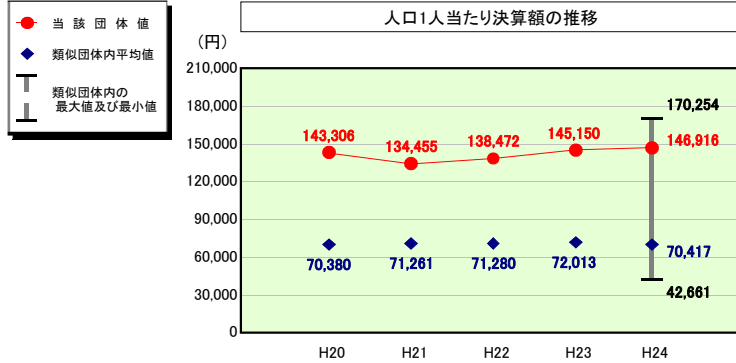
公債費以外の分析
類似団体と比較すると、公債費以外に係る経常収支比率は低い状態となっているが、これは町村合併後、様々な行財政改革を実行したことが要因である。今後も更なる財政の健全化に努める。

(4)-2 市町村経常経費分析表(普通会計決算)

平成24年度

群馬県みなかみ町

人件費及び人件費に準ずる費用の分析



人件費及び人件費に準ずる費用

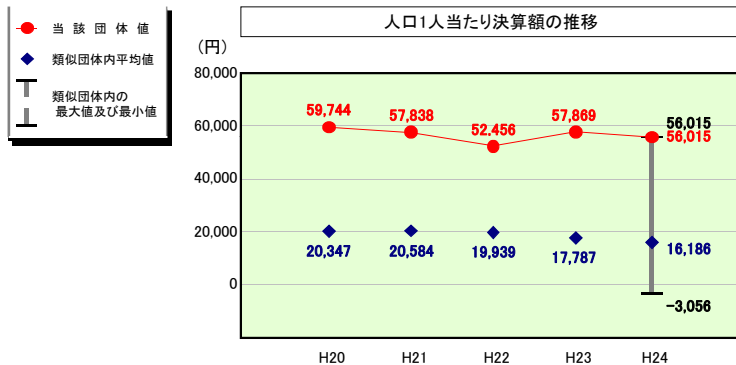
	当該団体決算額 (千円)		人口1人当たり決算額		対比 (%)
	当該団体 (千円)	人口1人当たり (円)	当該団体 (円)	類似団体平均 (円)	
人件費	2,291,969	107,680	59,734	59,734	80.3
賃金 (物件費)	101,952	4,790	5,211	5,211	▲ 8.1
一部事務組合負担金 (補助費等)	782,825	36,778	7,651	7,651	380.7
公営企業 (法適) 等に対する繰出し (補助費等)	28,572	1,342	143	143	838.5
公営企業 (法適) 等に対する繰出し (投資及び出資金・貸付金)	-	-	4	4	-
公営企業 (法非適) 等に対する繰出し (繰出金)	112,712	5,295	3,033	3,033	74.6
事業費支弁に係る職員の人件費 (投資的経費)	49,430	2,322	1,197	1,197	94.0
▲退職金	▲ 240,343	▲ 11,292	▲ 6,557	▲ 6,557	72.2
合計	3,127,117	146,916	70,417	70,417	108.6

参考

	当該団体	類似団体平均	対比 (差引)
人口1,000人当たり職員数 (人)	11.32	6.74	4.58
ラスパイレズ指数	106.4	104.5	1.9

(注) 住民基本台帳法の改正により、平成25年3月31日現在の住民基本台帳登録人口については、外国人住民を含む。(公債費及び普通建設事業費についても同様)

公債費及び公債費に準ずる費用の分析

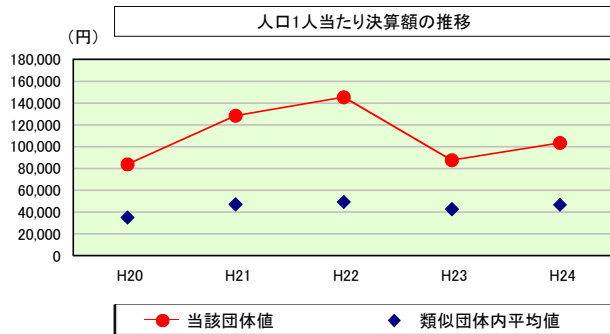


公債費及び公債費に準ずる費用 (実質公債費比率の構成要素)

	当該団体決算額 (千円)		人口1人当たり決算額		対比 (%)
	当該団体 (千円)	人口1人当たり (円)	当該団体 (円)	類似団体平均 (円)	
元利償還金の額 (繰上償還額等を除く)	2,279,716	107,104	34,573	34,573	209.8
積立不足額を考慮して算定した額	-	-	-	-	-
満期一括償還地方債の一年当たりの元金償還金に相当するもの (年度割相当額)	-	-	6	6	-
公営企業に要する経費の財源とする地方債の償還の財源に充てたと認められる繰入金	447,471	21,023	10,419	10,419	101.8
一部事務組合等の起こした地方債に充てたと認められる補助金又は負担金	11,836	556	2,976	2,976	▲ 81.3
公債費に準ずる債務負担行為に係るもの	160,187	7,526	1,320	1,320	470.2
一時借入金利子 (同一団体における会計間の現金運用に係る利子は除く)	-	-	3	3	-
▲特定財源の額	▲ 101,435	▲ 4,766	▲ 3,206	▲ 3,206	48.7
▲地方債に係る元利償還金及び準元利償還金に要する経費として普通交付税の額の算定に用いる基準財政需要額に算入された額	▲ 1,605,489	▲ 75,428	▲ 29,905	▲ 29,905	152.2
合計	1,192,286	56,015	16,186	16,186	246.1

※平成25年度中に市町村合併した団体で、合併前の団体ごとの決算に基づく実質公債費比率を算出していない団体については、グラフを表記しない。

(参考) 普通建設事業費の分析



普通建設事業費

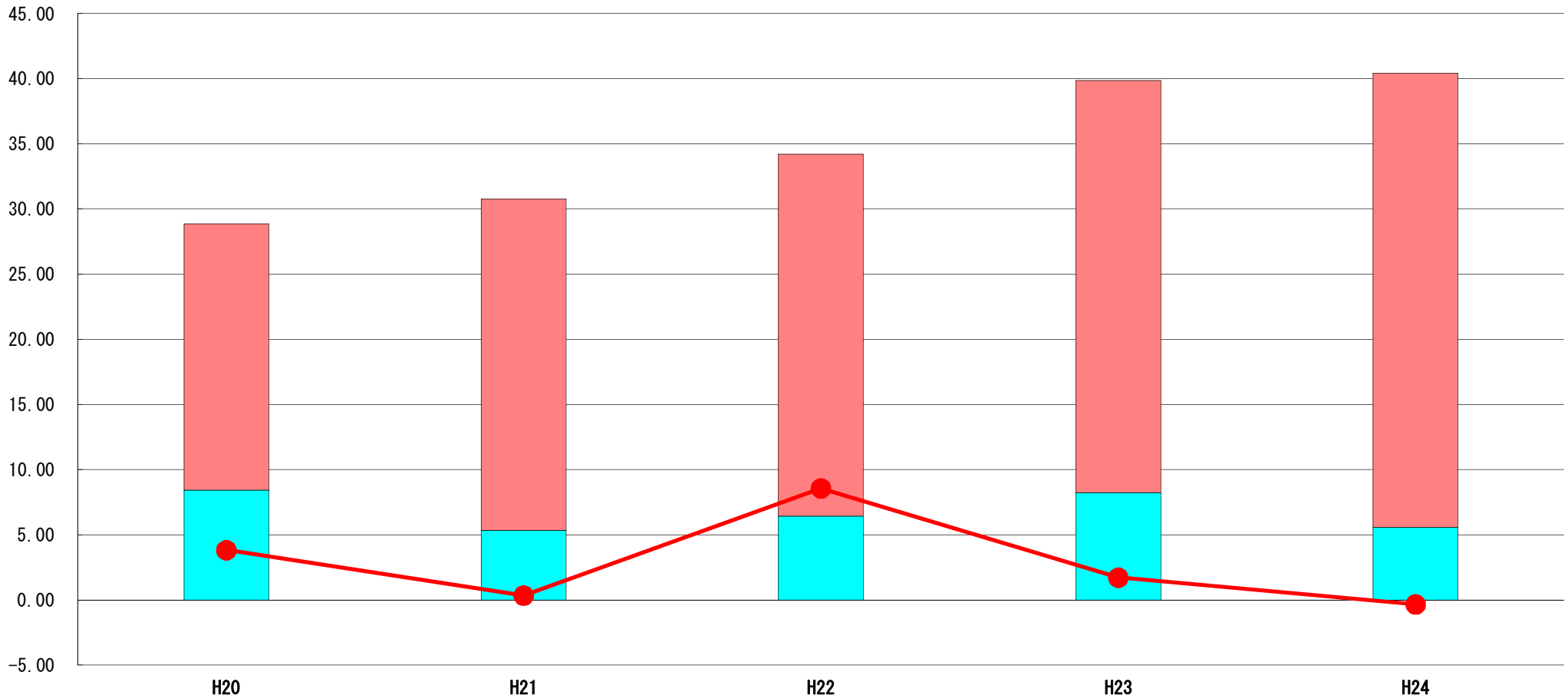
	当該団体決算額 (千円)		人口1人当たり決算額				
	当該団体 (千円)	人口1人当たり (円)	増減率 (%) (A)	当該団体 (円)	類似団体平均 (円)	増減率 (%) (B)	(A)-(B)
H20	1,909,721	83,947	▲ 8.1	35,141	35,141	▲ 3.3	▲ 4.8
うち単独分	632,018	27,782	▲ 39.3	20,483	20,483	▲ 2.6	41.9
H21	2,881,547	128,531	53.1	47,258	47,258	34.5	18.6
うち単独分	869,617	38,789	39.6	27,842	27,842	35.9	3.7
H22	3,199,966	145,407	13.1	49,426	49,426	4.6	8.5
うち単独分	672,948	30,579	▲ 21.2	26,568	26,568	▲ 4.6	▲ 16.6
H23	1,888,776	87,719	▲ 39.7	42,839	42,839	▲ 13.3	▲ 26.4
うち単独分	631,583	29,332	▲ 4.1	22,027	22,027	▲ 17.1	13.0
H24	2,203,919	103,543	18.0	46,819	46,819	9.3	8.7
うち単独分	1,011,209	47,508	62.0	24,121	24,121	9.5	52.5
過去5年間平均	2,416,786	109,829	7.3	44,297	44,297	6.4	0.9
うち単独分	763,475	34,798	23.1	24,208	24,208	4.2	18.9

(5) 実質収支比率等に係る経年分析 (市町村)




平成24年度

群馬県みなかみ町

標準財政規模比 (%)



標準財政規模比 (%)

区分	年度	H20	H21	H22	H23	H24
 財政調整基金残高		20.41	25.43	27.75	31.64	34.86
 実質収支額		8.46	5.37	6.46	8.24	5.57
 実質単年度収支		3.83	0.35	8.57	1.72	▲ 0.33

分析欄

実質単年度収支の標準財政規模比において、平成24年度は▲0.33%であった。これは、平成23年度の実質収支額が大きかったことに加え、群馬県貸付金の繰上償還等により平成24年度の実質収支額が小さかったことが要因となっている。

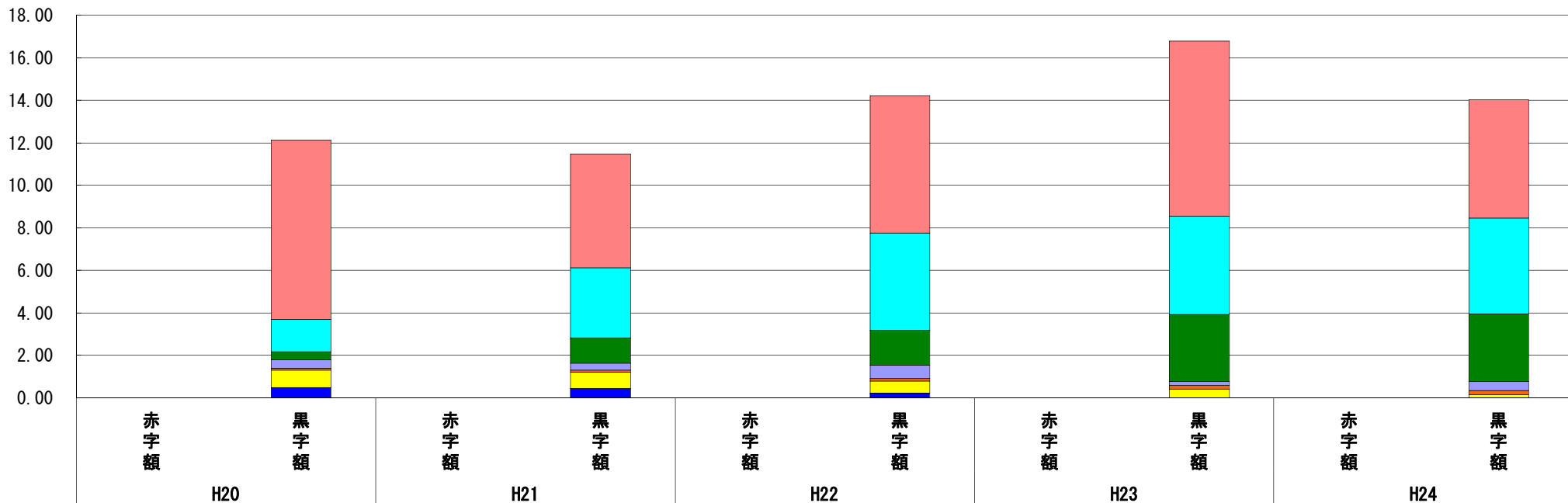
財政調整基金残高が伸びているが、平成33年度からの普通交付税の一本算定を控えていること、人口減少などによって経常的収入の増加は見込めないことから、将来の財源確保を行っているためである。

(6) 連結実質赤字比率に係る赤字・黒字の構成分析（市町村）

平成24年度

群馬県みなかみ町

標準財政規模比（%）



標準財政規模比（%）

会計	年度	H20	H21	H22	H23	H24
一般会計		8.44	5.35	6.45	8.24	5.57
国民健康保険特別会計		1.52	3.30	4.58	4.63	4.51
水道事業会計		0.37	1.20	1.64	3.15	3.19
介護保険特別会計		0.40	0.33	0.63	0.20	0.40
後期高齢者医療特別会計		0.11	0.08	0.12	0.15	0.19
下水道事業特別会計		0.80	0.77	0.56	0.44	0.18
その他会計（赤字）		-	-	-	-	-
その他会計（黒字）		0.51	0.46	0.24	0.00	-

分析欄

平成19年度、水道事業会計において赤字額が発生したが、その後は、黒字額のみとなっている。人口減少や全国平均を上回る高齢化率などにより、一般会計だけでなく各特別会計にとっても、より厳しい状況となることが予想されるため、必要事業を精査し、財政の健全化に努める。

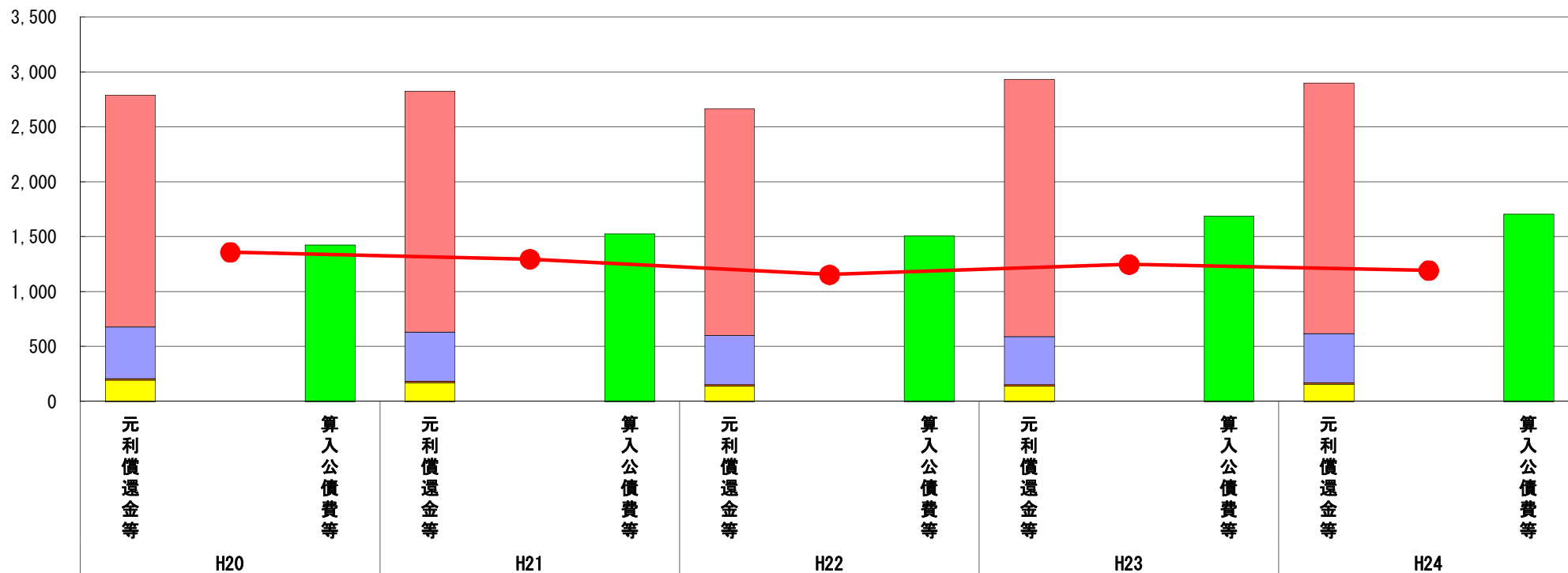
※平成25年度中に市町村合併した団体で、合併前の団体ごとの決算に基づく連結実質赤字比率を算出していない団体については、グラフを表記しない。

(7) 実質公債費比率（分子）の構造（市町村）

平成24年度

群馬県みなかみ町

(百万円)



(百万円)

分子の構造		年度	H20	H21	H22	H23	H24
元利償還金等 (A)	元利償還金		2,109	2,189	2,061	2,341	2,280
	減債基金積立不足算定額		-	-	-	-	-
	満期一括償還地方債に係る年度割相当額		-	-	-	-	-
	公営企業債の元利償還金に対する繰入金		466	448	449	439	447
	組合等が起こした地方債の元利償還金に対する負担金等		15	12	12	12	12
	債務負担行為に基づく支出額		197	175	142	142	160
	一時借入金の利子		0	0	-	0	-
算入公債費等 (B)	算入公債費等		1,428	1,528	1,510	1,687	1,706
(A) - (B)	実質公債費比率の分子		1,359	1,296	1,154	1,247	1,193

分析欄

公債費に加え、債務負担、下水道への繰出金が多額となっているが、これは、同規模町村の合併であることや組合のゴミ処理施設が町に編入されたこと等が要因である。また行政面積が広大なため道路等のインフラ整備に多大な事業費を要し、その財源を地方債等に依存してきたことも要因の一つである。

新発債の発行抑制や繰上償還の実施により改善に向かっている。しかし、平成25年度以降は、数年にわたり元金償還開始となる起債が複数重なるため償還金額の増加が見込まれる。今後、更なる公債費の縮減を行うため、新発債の発行抑制を行い、財政の健全化に努める。

※平成20年度決算の元利償還金は特定財源の額を控除しており、満期一括償還地方債に係る年度割相当額は減債基金積立不足算定額を含んでいる。

※平成21年度決算以降の算入公債費等は特定財源の額を含んでいる。

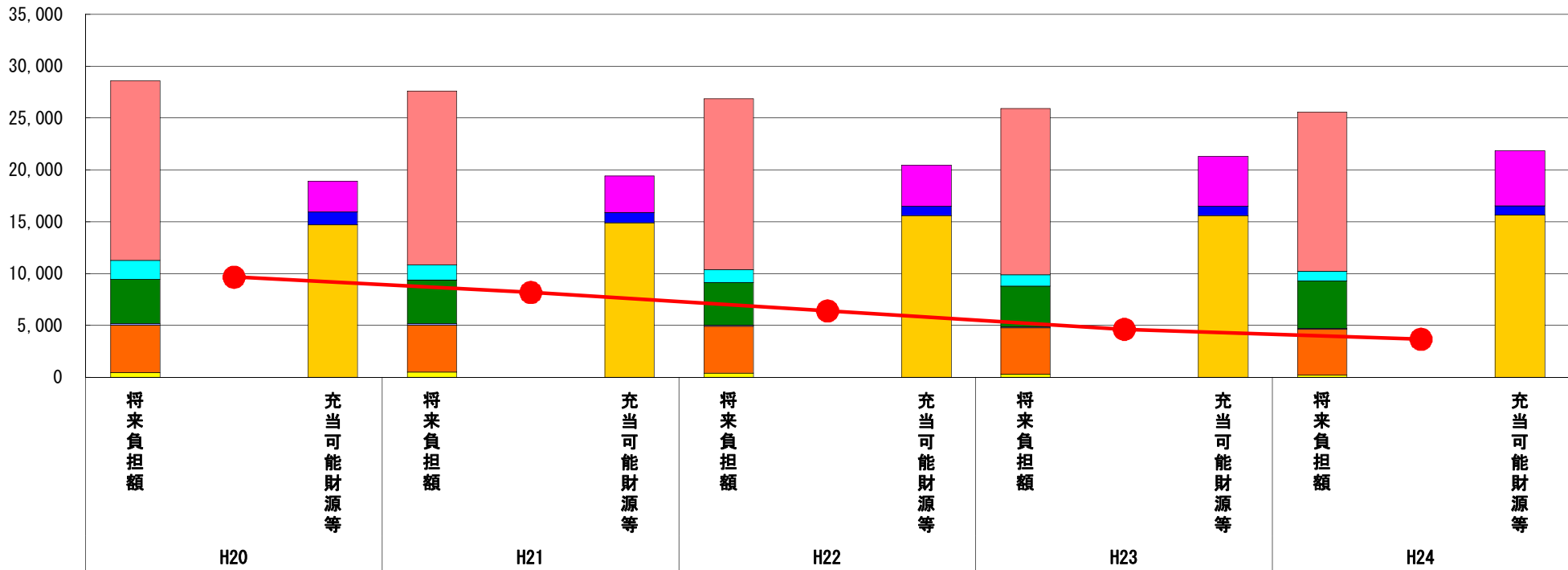
※平成25年度中に市町村合併した団体で、合併前の団体ごとの決算に基づく実質公債費比率を算出していない団体については、グラフを表記しない。

(8) 将来負担比率（分子）の構造（市町村）

平成24年度

群馬県みなかみ町

(百万円)



(百万円)

分子の構造		年度	H20	H21	H22	H23	H24
将来負担額 (A)	一般会計等に係る地方債の現在高		17,346	16,783	16,464	16,028	15,327
	債務負担行為に基づく支出予定額		1,802	1,408	1,248	1,088	928
	公営企業債等繰入見込額		4,300	4,239	4,111	3,950	4,565
	組合等負担等見込額		131	121	111	100	101
	退職手当負担見込額		4,588	4,544	4,504	4,464	4,432
	設立法人等の負債額等負担見込額		449	516	439	303	206
	連結実質赤字額		-	-	-	-	-
	組合等連結実質赤字額負担見込額		-	-	-	-	-
充当可能財源等 (B)	充当可能基金		3,009	3,502	3,961	4,807	5,329
	充当可能特定歳入		1,222	990	912	880	916
	基準財政需要額算入見込額		14,719	14,930	15,593	15,608	15,634
(A) - (B)	将来負担比率の分子		9,668	8,189	6,412	4,638	3,679

分析欄

地方債の繰上償還の実施や新規発行の抑制、また充当可能基金の積立て等により改善傾向にある。今後も、新発債の抑制を行い、公債費の縮減に努める。

※平成25年度中に市町村合併した団体で、合併前の団体ごとの決算に基づく将来負担比率を算出していない団体については、グラフを表記しない。