

# 群馬デジタル窓口「LINE予約」操作方法

この操作では、みなかみ町のオミクロン株対応ワクチン集団接種の予約が可能です。  
初回接種(1・2回目)は対象外です。

## ステップ1

二次元コードから  
友だち登録



←こちら読み込み、  
「群馬県デジタル  
窓口」を友だち登  
録してください

接種券(オミクロン株対応ワ  
クチン接種用)をご用意ください

## ステップ2

新型コロナワクチン  
接種予約を選択

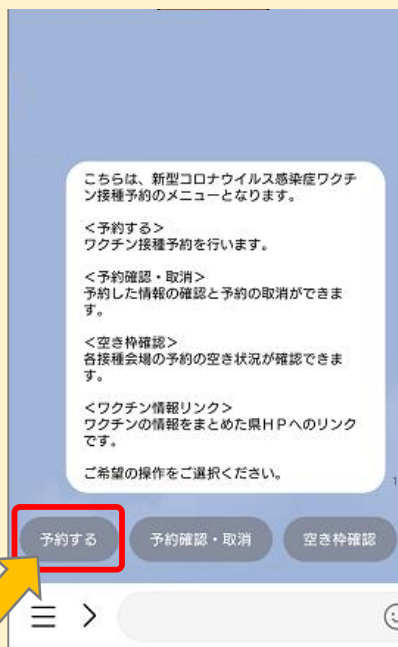


## ステップ3

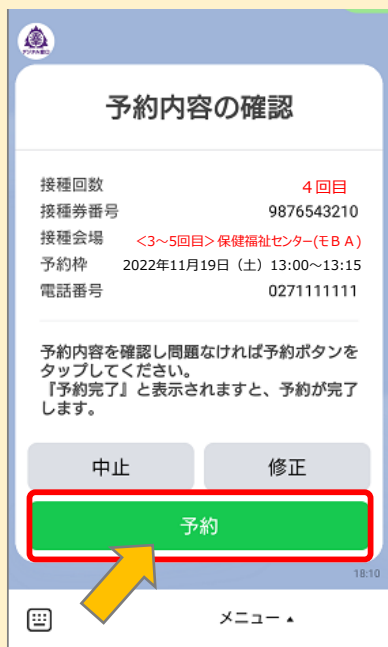
予約情報の登録

- ① 「予約をする」を選択  
利用規約等にOK 同意
- ② 接種回数を選ぶ(予約の受付は3～5回目となります。)
- ③ 接種券番号が分かれば「はい」を選択
- ④ 市町村を選択 ⇒ 「みなかみ町」
- ⑤ 接種券番号を入力 ⇒ 「券番号の10桁番号を入力」
- ⑥ 生年月日の入力 ⇒ 「西暦〇年〇月〇日」
- ⑦ 会場を選択 ⇒ 保健福祉センターを選ぶ
- ⑧ 希望日時を選択 ⇒ 空き枠がある日時のみ選択可能です  
(15分ごとの受付時間になっています)
- ⑧ 電話番号を入力
- ⑨ 予約内容の確認の「予約」を押す

※画像やメッセージは実際のイメージと異なることがあります



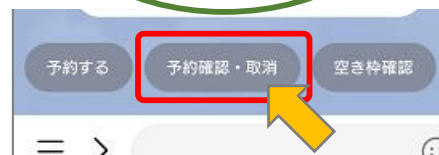
「予約する」から、接種回数(3～5回目)、市町村、接種券番号、生年月日、接種会場、接種日時をご登録ください。



予約内容に誤りがないか必ずご確認ください。  
確認後、「予約」ボタンをタップいただくと予約が完了となります。

## ステップ4

予約内容の確認  
・取消



「予約確認・取消」から、予約内容の確認や、予約の取消ができます。  
なお、予約内容を変更したい場合は、いったん登録されている予約を取り消していただき、再度予約をご登録ください。



「空き枠確認」から、現在の空き状況を確認できます。ただし、空き枠確認からそのまま予約に進むことはできませんので、予約日を変更する場合は、上記の手順で操作してください。