








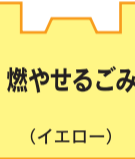



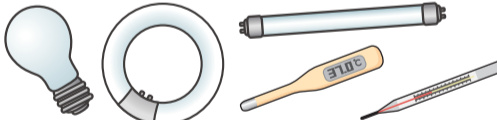










# Cách phân loại và xử lý rác đúng cách



Các loại rác	Cách phân loại và xử lý rác (ゴミの種類)	Túi đựng rác theo qui định
<b>Vỏ lon (kan)</b> か ん	 <p>★Notes Vui lòng rửa bên trong trước khi đưa nó ra ngoài.</p>	 <p>Túi chỉ định của thị trấn Chất thải có thể tái chế (màu xanh lá cây)</p>
<b>Chai thủy tinh</b> び ん	 <p>★Notes Xả hết chất lỏng bên trong ra, tháo nắp và rửa kỹ. Nắp và nắp kim loại nên được xử lý như rác không cháy được. Vứt bỏ nắp và nắp nhựa như rác cháy được.</p>	 <p>Túi chỉ định của thị trấn Chất thải có thể tái chế (màu xanh lá cây)</p>
<b>Chai nhựa</b> ペットボトル	 <p>★Notes Tháo nắp và rửa sạch chai. Vui lòng bỏ nắp đã tháo vào túi rác có thể tái chế. Bỏ chai PET dính dầu vào rác cháy được.</p>	 <p>Túi chỉ định của thị trấn Chất thải có thể tái chế (màu xanh lá cây)</p>
<p>★Notes Place cans, glass bottles, and PET bottles separately into the specified garbage bag.</p>		
<b>Rác nhà bếp</b> 生ごみ	 <p>★Notes Vui lòng để ráo nước trước khi vứt bỏ. Vui lòng đặt lưới thoát nước hoặc giấy báo hút nước trong túi rác (màu vàng) có thể bị đốt cháy.</p>	 <p>Túi chỉ định của thị trấn Rác nhà bếp (màu đỏ)</p>
<b>Rác có thể đốt được</b> 燃やせるごみ	 <p>★Notes Vui lòng sử dụng hết các sản phẩm, thành phần bên trong trước khi vứt bỏ. Không bao giờ được đặt kim loại hoặc thủy tinh trong túi rác. Hãy chắc chắn sử dụng hết các chất dễ cháy nổ (diêm quẹt, bật lửa..).</p>	 <p>Túi chỉ định của thị trấn. Rác có thể đốt được (màu vàng)</p>
<b>Rác không cháy</b> 燃やせないごみ	 <p>★Notes Vui lòng sử dụng hết các thành phần, sản phẩm bên trong. Loại bỏ hoàn toàn khí khỏi bình xịt và xi lanh cassette và tạo một lỗ.</p>	 <p>Túi chỉ định của thị trấn. Rác không đốt được (màu trong suốt)</p>
<b>"Báo, Tạp chí, giấy linh tinh, Bìa các tông, Thùng giấy"</b> 新聞、雑誌、雑紙、段ボール、紙バック	 <p>★Notes Vui lòng buộc chặt từng loại bằng một sợi dây để nó không bị tụt ra. Không trộn quảng cáo, giấy gói tờ rơi,..v.v..với báo, mà hãy đặt chúng cùng với tạp chí.</p>	<p>Buộc nó theo hình chữ thập bằng một sợi dây và đưa nó ra ngoài. Đối với hộp giấy, thùng giấy vui lòng làm sạch rồi mới vứt bỏ.</p>
<b>Ống huỳnh quang</b> 蛍光管等	 <p>★Notes Vui lòng vứt bỏ các ống huỳnh quang bị hỏng trong một túi nhựa trong suốt.</p>	 <p>Trong suốt</p>
<b>Pin</b> 電池	 <p>★Notes Không vứt chung pin với các loại rác khác.</p>	 <p>Trong suốt</p>
<b>Quần áo</b> 衣類	 <p>★Notes Sau khi giặt và sấy khô cho vào túi nilon trong suốt hoặc túi mờ rồi mới vứt ra ngoài.</p>	 <p>Trong suốt</p>
<b>Rác công kênh</b> 粗大ごみ	 <p>★Notes Loại bỏ hoàn toàn xăng, dầu chứa trong bình nhiên liệu, can dầu.v.v..</p>	<p>Nếu bạn không thể tự vận chuyển rác công kênh, vui lòng liên hệ với các công ty được ủy quyền. Công ty thu gom rác được ủy quyền.</p> <p>Watanabe-shikiriten ☎ 72-6119 ☎ 090-1464-5456 Igarashi sho-ten ☎ 62-3564 Numata Kankyo service ☎ 22-4158 Ubukata shigen ☎ 22-5555 Numata shigen ☎ 23-8153</p>

★Notes Television, refrigerator, washing machine, air conditioner and clothes drier are unprocessable, take them to the your nearest electric appliance store.

★Liên hệ: ☎64-1167