




Minakami
Biosphere Reserve



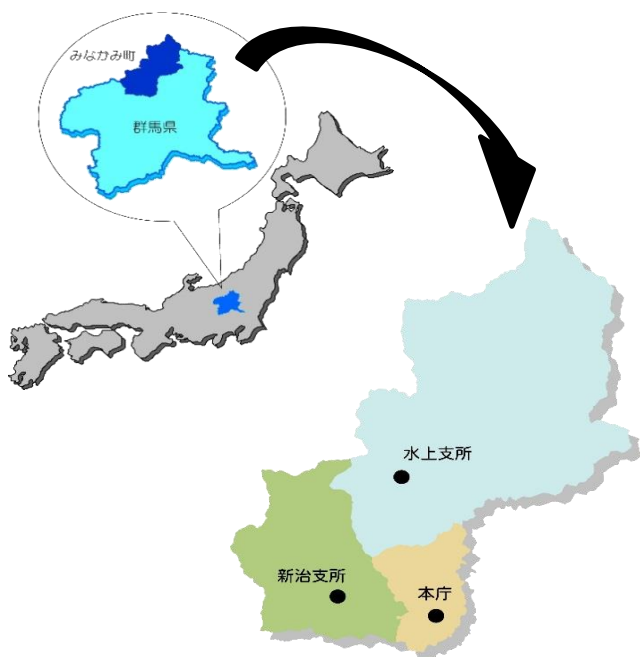
みなかみ町勢要覧2024
資料編

目次 Contents

地 勢	1	保健・福祉	12
人 口	2	教育・文化	16
産 業	5	財 政	21
生活環境	8	行政・議会	22
消防・交通	10		

地勢 Geography

◆位置・面積



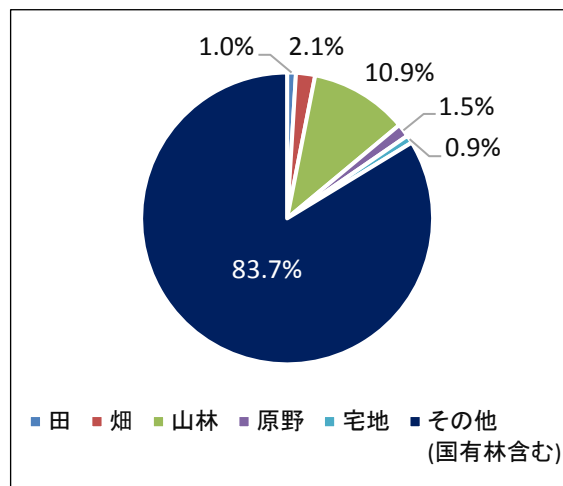
面 積	781.08km ²
最高標高	約2,228m
最低標高	約337m
役場の所在地	<p>◎本庁舎 標高 378m みなかみ町後閑318番地 東経 139° 0′ 北緯 36° 40′</p> <p>◎水上支所 標高 494m みなかみ町湯原64番地 東経 138° 56′ 北緯 36° 46′</p> <p>◎新治支所 標高 458m みなかみ町布施365番地 東経 138° 55′ 北緯 36° 40′</p>

◆土地利用面積

令和6年1月1日現在

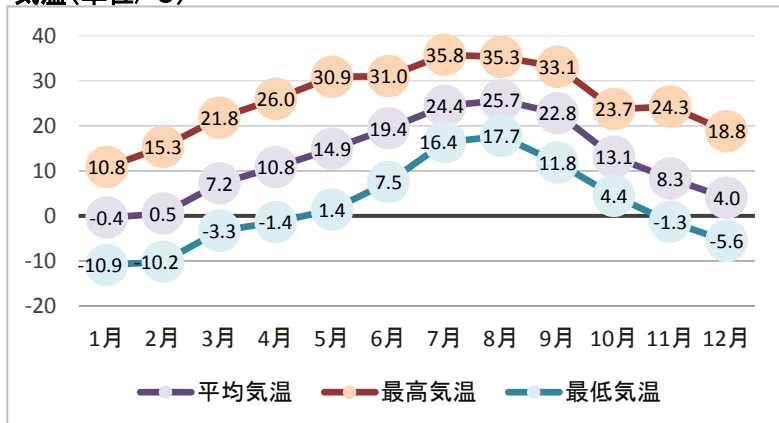
地目別土地面積(km ²)			
田	7.61	原野	11.45
畑	16.54	宅地	6.9
山林	84.81	その他 (国有林含む)	653.77
計	781.08		

資料：固定資産概要調書(税務課)

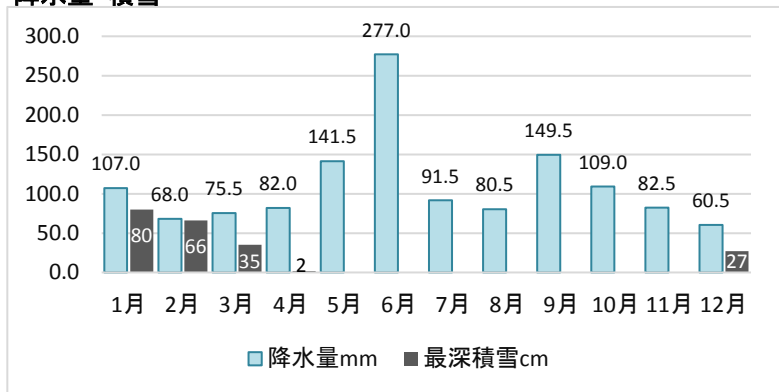


◆ 気象

気温(単位/℃)



降水量・積雪



令和5年1月~12月

月別	平均風速 (m/s)	日照時間 (時間)
1月	2.3	132.8
2月	2.6	138.5
3月	2.6	201.5
4月	2.7	211.0
5月	2.0	195.4
6月	1.7	154.8
7月	1.7	218.0
8月	1.6	187.0
9月	1.5	141.7
10月	2.0	188.3
11月	2.3	144.0
12月	2.4	166.7
通年	2.1	2,079.7

資料: 気象庁HP(みなかみ観測地点)

人口 Population

◆ 人口・世帯数の推移

各年10月1日現在

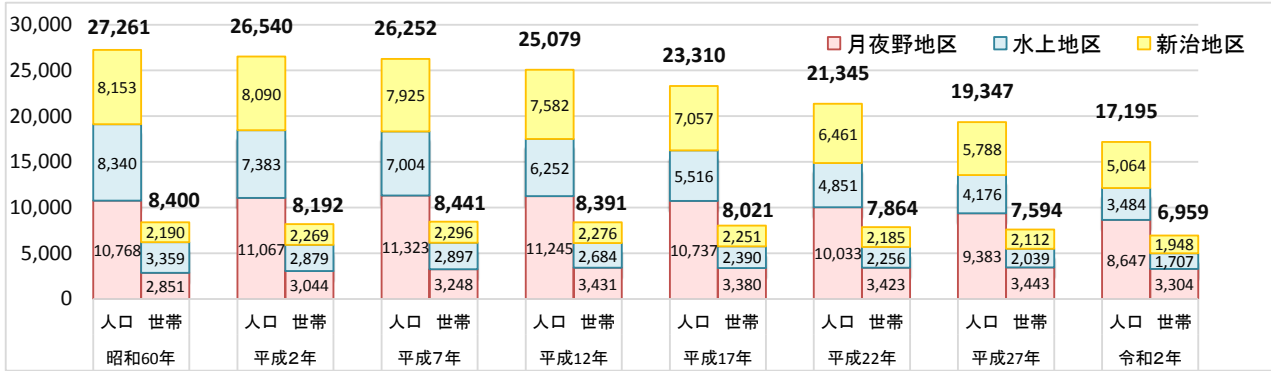
年	月夜野地区		水上地区		新治地区		全体	
	人口	世帯数	人口	世帯数	人口	世帯数	人口	世帯数
昭和60年	10,768	2,851	8,340	3,359	8,153	2,190	27,261	8,400
平成2年	11,067	3,044	7,383	2,879	8,090	2,269	26,540	8,192
平成7年	11,323	3,248	7,004	2,897	7,925	2,296	26,252	8,441
平成12年	11,245	3,431	6,252	2,684	7,582	2,276	25,079	8,391
平成17年	10,737	3,380	5,516	2,390	7,057	2,251	23,310	8,021
平成22年	10,033	3,423	4,851	2,256	6,461	2,185	21,345	7,864
平成27年	9,383	3,443	4,176	2,039	5,788	2,112	19,347	7,594
令和2年	8,647	3,304	3,484	1,707	5,064	1,948	17,195	6,959

※合併前は旧町村の合計値 資料: 国勢調査(企画課)

◆人口・世帯数の推移(グラフ)

(単位 人口:人 世帯:世帯)

各年10月1日現在

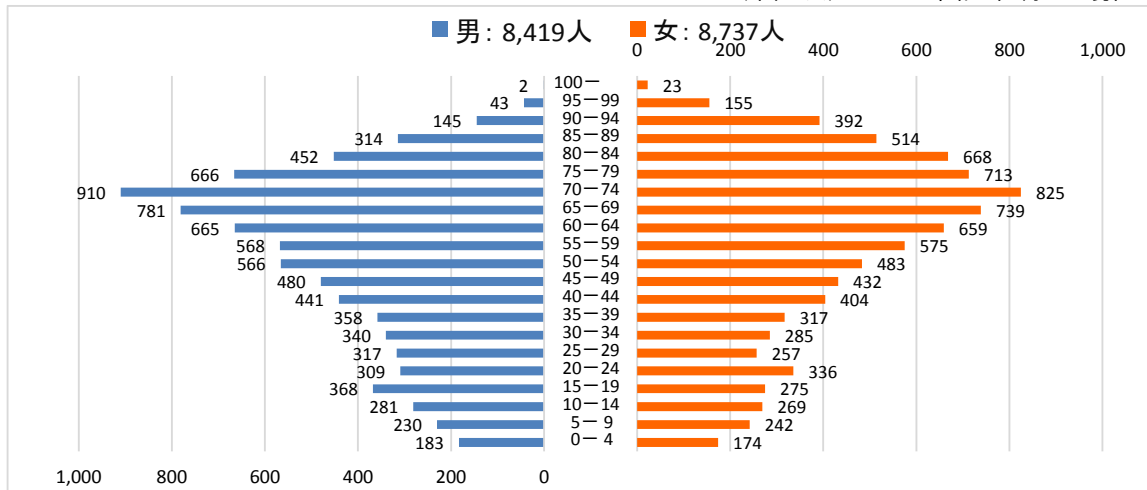


※合併前は旧町村の合計値 資料:国勢調査(企画課)

◆男女別・年齢別の人口構成

(単位:人)

令和6年3月31日現在



資料:住民基本台帳(町民福祉課)

◆人口動態

(単位:人)

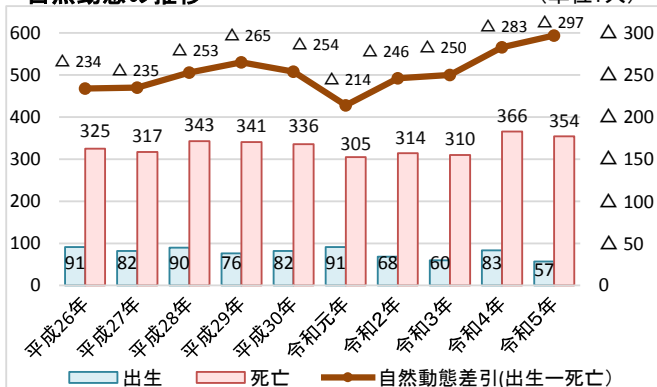
毎年1月1日~12月31日

	自然動態			社会動態			増減差 (A)+(B)
	出生	死亡	差引(A)	転入	転出	差引(B)	
平成26年	91	325	△ 234	533	640	△ 107	△ 341
平成27年	82	317	△ 235	563	723	△ 160	△ 395
平成28年	90	343	△ 253	585	680	△ 95	△ 348
平成29年	76	341	△ 265	609	659	△ 50	△ 315
平成30年	82	336	△ 254	652	752	△ 100	△ 354
令和元年	91	305	△ 214	637	694	△ 57	△ 271
令和2年	68	314	△ 246	519	627	△ 108	△ 354
令和3年	60	310	△ 250	489	573	△ 84	△ 334
令和4年	83	366	△ 283	632	679	△ 47	△ 330
令和5年	57	354	△ 297	685	670	15	△ 282

資料:住民基本台帳年報(町民福祉課)

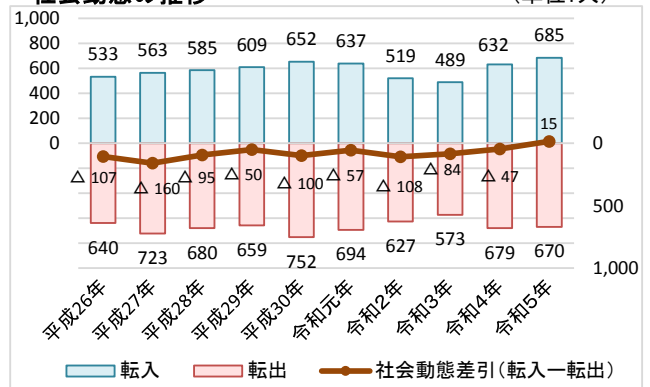
自然動態の推移

(単位:人)



社会動態の推移

(単位:人)



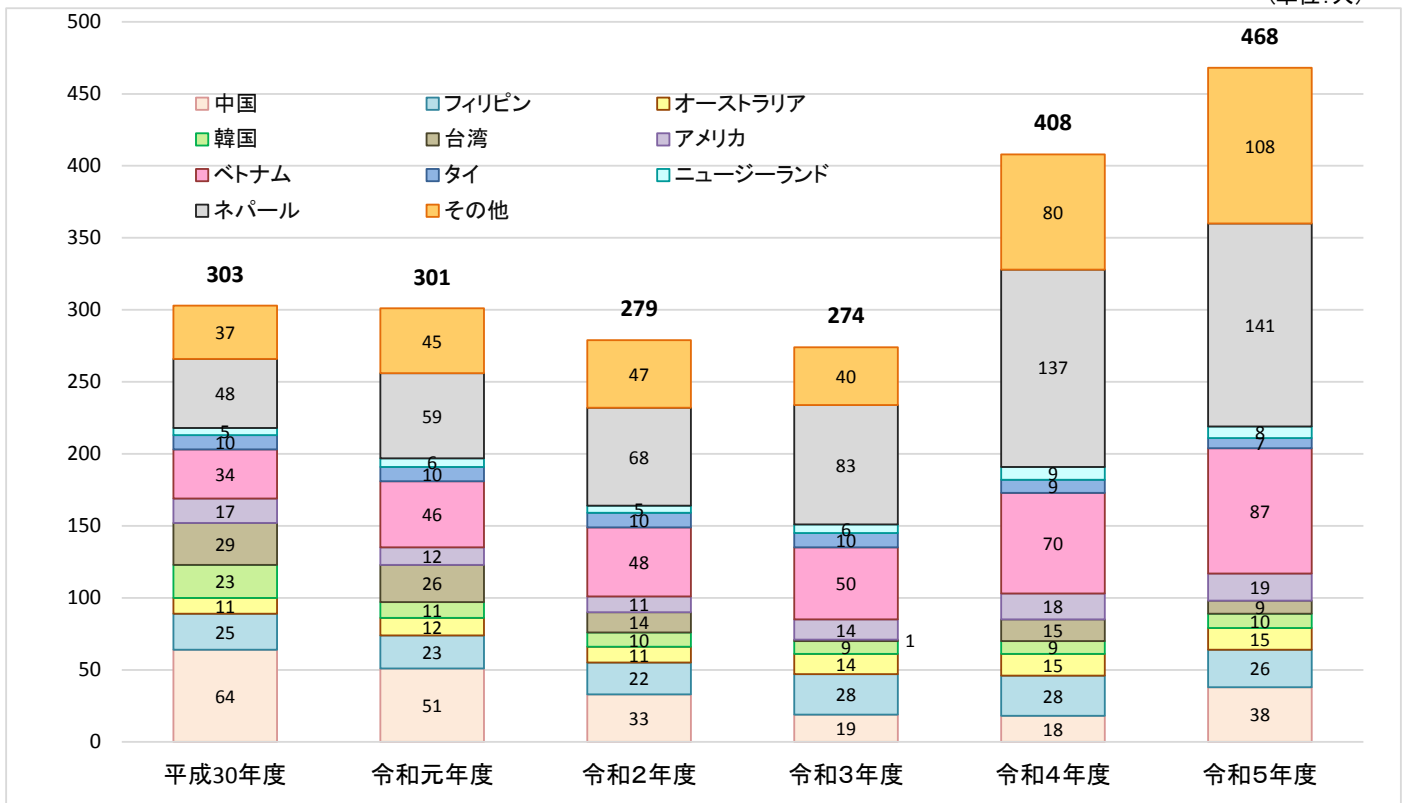
◆外国人国籍別人口

(単位:人) 各年度3月31日現在

年度	地域	中国	フィリピン	オーストラリア	韓国	台湾	アメリカ	総数
	人数	64	25	11	23	29	17	
平成30年度	地域	ベトナム	タイ	ニュージーランド	ネパール	その他		303
	人数	34	10	5	48	37		
令和元年度	地域	中国	フィリピン	オーストラリア	韓国	台湾	アメリカ	総数
	人数	51	23	12	11	26	12	
令和2年度	地域	ベトナム	タイ	ニュージーランド	ネパール	その他		301
	人数	46	10	6	59	45		
令和3年度	地域	中国	フィリピン	オーストラリア	韓国	台湾	アメリカ	総数
	人数	33	22	11	10	14	11	
令和4年度	地域	ベトナム	タイ	ニュージーランド	ネパール	その他		279
	人数	48	10	5	68	47		
令和5年度	地域	中国	フィリピン	オーストラリア	韓国	台湾	アメリカ	総数
	人数	19	28	14	9	1	14	
令和6年度	地域	ベトナム	タイ	ニュージーランド	ネパール	その他		274
	人数	50	10	6	83	40		
令和7年度	地域	中国	フィリピン	オーストラリア	韓国	台湾	アメリカ	総数
	人数	18	28	15	9	15	18	
令和8年度	地域	ベトナム	タイ	ニュージーランド	ネパール	その他		408
	人数	70	9	9	137	80		
令和9年度	地域	中国	フィリピン	オーストラリア	韓国	台湾	アメリカ	総数
	人数	38	26	15	10	9	19	
令和10年度	地域	ベトナム	タイ	ニュージーランド	ネパール	その他		468
	人数	87	7	8	141	108		

資料:外国人登録国籍別人員調査表(町民福祉課)

(単位:人)

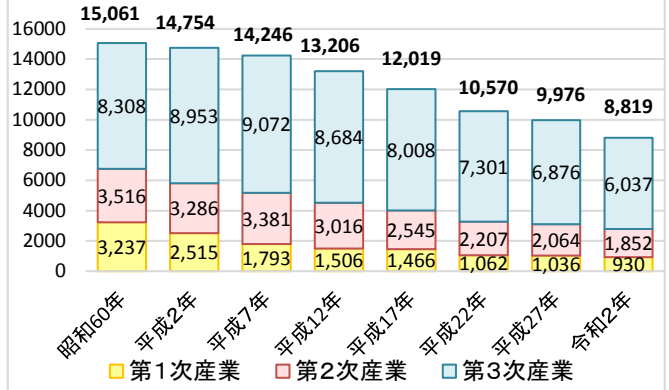


◆産業別就業者の推移

(単位:人) 各年10月1日現在

年	第1次産業 (農業・林業など)	第2次産業 (鉱業・建設業・製造業)	第3次産業 (商業・金融業・公務など)
昭和60年	3,237	3,516	8,308
平成2年	2,515	3,286	8,953
平成7年	1,793	3,381	9,072
平成12年	1,506	3,016	8,684
平成17年	1,466	2,545	8,008
平成22年	1,062	2,207	7,301
平成27年	1,036	2,064	6,876
令和2年	930	1,852	6,037

※合併前は旧町村の合計値 資料:国勢調査(企画課)



◆農業の推移

各年2月1日現在

年	農業就業人口 (人)	農家数(戸)					経営耕地面積(ha)				
		総数	専業	兼業		自給的農家	総数	田	畑	樹園地	1戸あたり 平均経営面積
				農業が主	非農業が主						
昭和60年	3,932	2,350	267	665	1,418	-	1,742	599	380	763	0.74
平成2年	3,389	2,166	232	481	1,453	-	1,635	608	411	616	0.75
平成7年	2,813	1,967	226	347	1,394	-	1,420	564	470	386	0.72
平成12年	1,974	1,841	155	156	888	642	1,242	537	521	184	0.67

※合併前は旧町村の合計値

年	農業就業人口 (人)	農家数(戸)						経営耕地面積(ha)				
		総数	販売農家			自給的農家	総数	田	畑	樹園地	1戸あたり 平均経営面積	
			専業農家	第1種兼業	第2種兼業							
平成17年	1,606	1,759	960	167	169	624	799	949	399	423	127	0.54
平成22年	1,278	1,678	854	212	72	570	824	919	365	434	120	0.55
平成27年	1,016	1,508	714	210	74	430	794	906	350	444	113	0.60
令和2年	879	1,377	564	-	-	-	813	827	325	401	101	0.60

資料:農林業センサス(企画課)

※平成12年以降の農家数(総農家数・専業農家数・兼業農家数)は販売農家のみを記載。

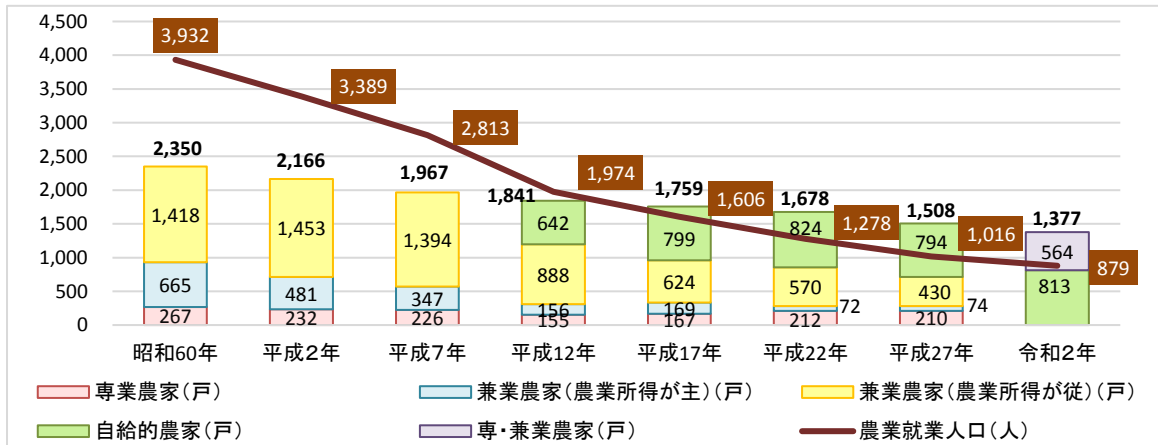
- ・販売農家:経営耕地面積30a以上または農産物販売金額50万円以上の農家
- ・自給的農家:経営耕地面積30a未満かつ農産物販売金額50万円未満の農家

※自給的農家データは平成12年以降集計開始。

※令和2年から調査方法の変更により、兼業・専業農家の数値は合計値。

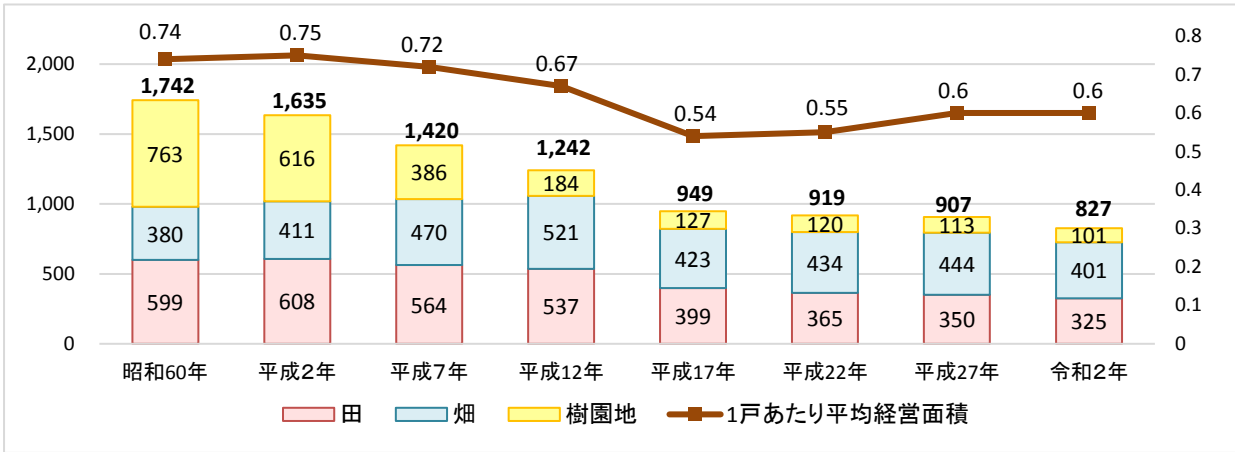
※令和2年から調査方法の変更により、農業就業人口の数値は農業に60日以上従事した世帯員、役員・構成員(経営主を含む)数。

農業就業人口・農家数の推移



経営耕地面積の推移(グラフ)

(単位:ha)



資料: 農林業センサス(企画課)

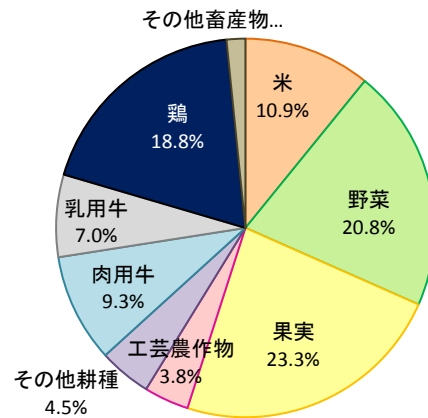
◆農業産出額の推移

各年12月31日現在

年	農業産出額(千万円)
平成29年	339
平成30年	322
令和元年	324
令和2年	297
令和3年	296
令和4年	312
令和5年	時点公表なし

資料: 生産農業所得統計(農林課)

令和4年農業産出額の内訳

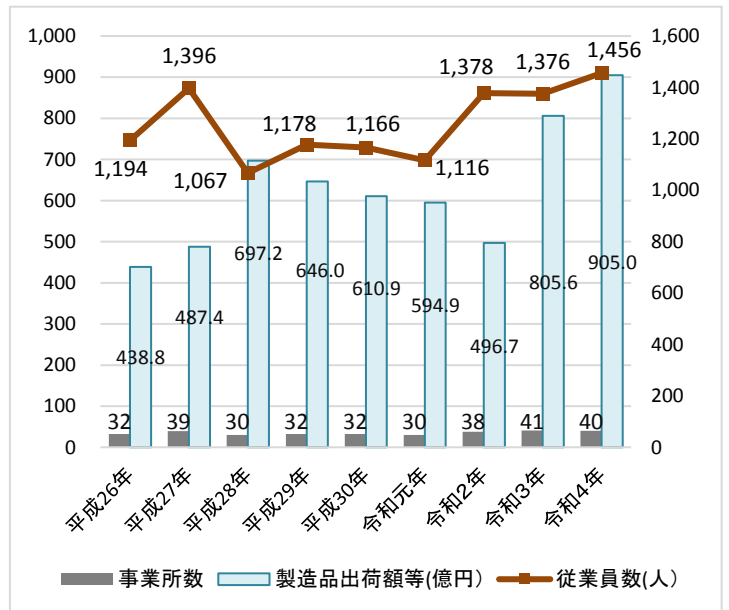


◆製造業の推移

各年6月1日現在

年	事業所数	従業者数(人)	製造品出荷額等(億円)
平成26年	32	1,194	438.8
平成27年	39	1,396	487.4
平成28年	30	1,067	697.2
平成29年	32	1,178	646.0
平成30年	32	1,166	610.9
令和元年	30	1,116	594.9
令和2年	38	1,378	496.7
令和3年	41	1,376	805.6
令和4年	40	1,456	905.0
令和5年	時点公表なし	時点公表なし	時点公表なし

資料: 工業統計調査(～令和元年)、経済センサス活動調査(令和2年実績)、経済構造実態調査(令和3年実績～)(企画課)

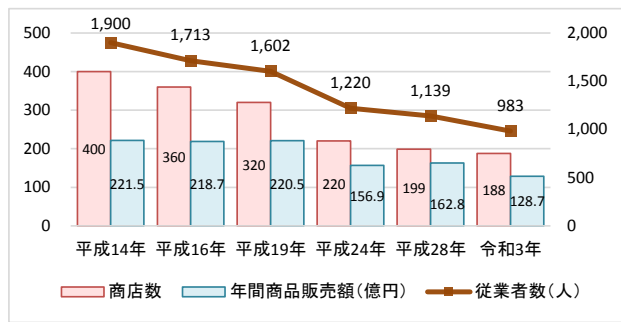


◆商業の推移

各年6月1日現在

年	商店数	従業者数(人)	年間商品販売額(億円)
平成14年	400	1,900	221.5
平成16年	360	1,713	218.7
平成19年	320	1,602	220.5
平成24年	220	1,220	156.9
平成28年	199	1,139	162.8
令和3年	188	983	128.7

資料:商業統計調査(~平成19年)
経済センサス活動調査(平成24年~)(企画課)
※合併前は旧町村の合計値



◆産業分類別売上高

各年6月1日現在

区分	平成26年	平成28年	平成30年	令和3年
1次産業				
農林業	4億8,500万円	9億7,300万円	9億7,300万円	9億3,100万円
2次産業				
鉱業・採石業・砂利採取業	—	—	—	—
建設業	102億5,600万円	100億4,000万円	100億4,000万円	110億8,600万円
製造業	376億2,700万円	496億700万円	499億700万円	499億2,100万円
3次産業				
電気・ガス・熱供給・水道業	—	—	—	—
情報通信業	—	—	—	—
運輸業・郵便業	45億000万円	59億5,200万円	59億5,200万円	35億2,300万円
卸売業・小売業	173億700万円	175億600万円	175億600万円	154億5,200万円
金融業・保険業	28億800万円	—	—	—
不動産業・物品賃貸業	4億1,600万円	4億5,200万円	4億5,200万円	6億3,500万円
学術研究・専門技術サービス業	3億620万円	4億3,800万円	4億3,800万円	7億9,100万円
宿泊業・飲食サービス業	123億6,300万円	147億200万円	147億200万円	145億600万円
生活関連サービス業・娯楽業	20億000万円	26億3,200万円	26億3,200万円	20億1,700万円
教育・学習支援業	4億3,000万円	4億2,600万円	4億2,600万円	5億5,400万円
医療・福祉	53億1,000万円	48億4,100万円	48億4,100万円	57億5,100万円
複合サービス業	6億4,500万円	6億500万円	6億500万円	6億5,700万円
その他サービス業	12億9,600万円	46億600万円	46億600万円	13億8,400万円
合計	958億600万円	1,163億2,800万円	1,163億2,800万円	1,101億5,400万円

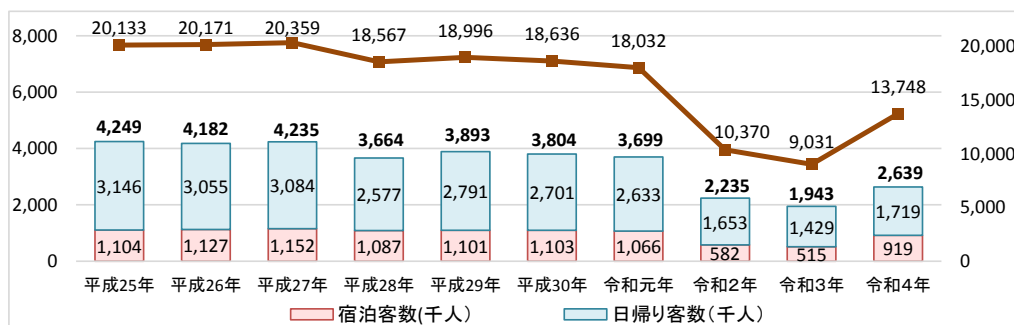
資料:経済センサス(企画課)
「建設業」、「教育・学習支援業」、「運輸業・郵便業」、「複合サービス業」、「その他サービス業」、「宿泊業・飲食サービス業」の売上高については試算値

◆観光客入込状況の推移

各年12月31日現在

年	来客数			消費額(千円)
	宿泊	日帰り	合計	
平成25年	1,103,600	3,145,700	4,249,300	20,133,083
平成26年	1,126,600	3,054,900	4,181,500	20,170,905
平成27年	1,151,500	3,083,700	4,235,200	20,359,093
平成28年	1,086,900	2,577,100	3,664,000	18,566,784
平成29年	1,101,100	2,791,400	3,892,500	18,995,554
平成30年	1,103,200	2,700,600	3,803,800	18,635,668
令和元年	1,066,300	2,633,000	3,699,300	18,032,200
令和2年	582,100	1,652,900	2,235,000	10,370,357
令和3年	514,500	1,428,500	1,943,000	9,030,705
令和4年	919,063	1,719,488	2,638,551	13,747,559
令和5年	時点公表なし	時点公表なし	時点公表なし	時点公表なし

資料:群馬県観光客数・消費額調査(観光商工課)

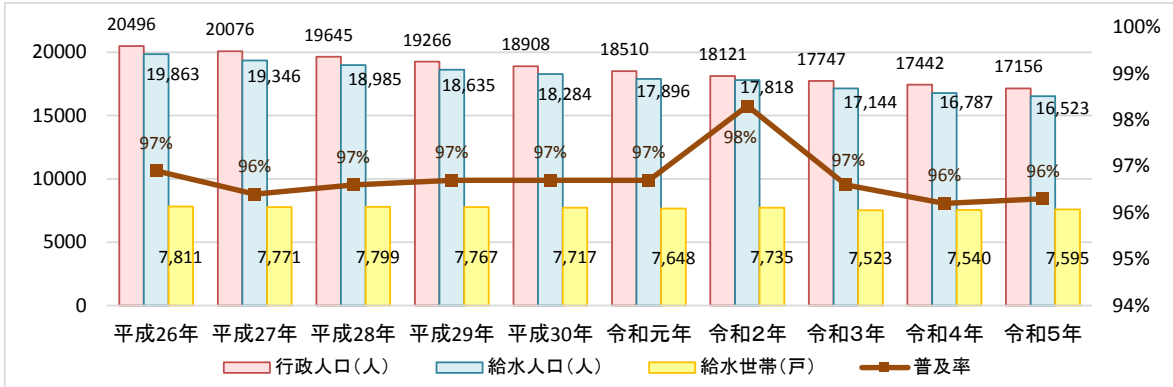


◆水道の状況(普及率)

各年度3月31日現在

年度	行政人口(人)	給水人口(人)	給水世帯(戸)	普及率
平成26年	20,496	19,863	7,811	96.9%
平成27年	20,076	19,346	7,771	96.4%
平成28年	19,645	18,985	7,799	96.6%
平成29年	19,266	18,635	7,767	96.7%
平成30年	18,908	18,284	7,717	96.7%
令和元年	18,510	17,896	7,648	96.7%
令和2年	18,121	17,818	7,735	98.3%
令和3年	17,747	17,144	7,523	96.6%
令和4年	17,442	16,787	7,540	96.2%
令和5年	17,156	16,523	7,595	96.3%

資料: 地方公営企業決算状況調査(上下水道課)



◆水道の状況(有収率)

各年度3月31日現在

年度	総配水量(m ³)	有収水量(m ³)	有収率
平成26年	394万5,647	307万6,605	78.0%
平成27年	381万4,153	297万5,040	78.0%
平成28年	377万3,970	295万1,242	78.2%
平成29年	369万4,900	288万9,420	78.2%
平成30年	366万9,490	286万9,540	78.2%
令和元年	346万9,930	271万3,490	78.2%
令和2年	333万6,290	260万8,980	78.2%
令和3年	323万3,860	252万8,880	78.2%
令和4年	324万5,130	253万7,690	78.2%
令和5年	320万8,230	250万5,620	78.1%

資料: 地方公営企業決算状況調査(上下水道課)

◆下水道の状況(公共下水道)

各年度3月31日現在

年度	下水道計画		整備面積(ha)	処理区域			行政人口(人)	普及率
	面積(ha)	人口(人)		面積(ha)	処理区域内戸数(戸)	人口(人)		
平成26年	707.2	7,780	492.7	490.1	4,102	9,639	20,496	47.0%
平成27年	711.4	9,050	494.6	492.7	4,115	9,519	20,076	47.4%
平成28年	711.4	9,050	495.1	494.6	4,050	9,281	19,645	47.2%
平成29年	711.4	9,050	496.0	496.2	4,112	9,236	19,266	47.9%
平成30年	711.4	8,885	497.2	496.5	4,049	8,963	18,908	47.4%
令和元年	711.4	8,885	497.5	497.2	3,993	8,775	18,510	47.4%
令和2年	711.4	8,725	498.3	497.5	3,983	8,604	18,121	47.5%
令和3年	711.4	8,725	498.9	498.3	3,905	8,373	17,747	47.2%
令和4年	700.3	9,185	499.1	498.9	3,937	8,337	17,442	47.8%
令和5年	700.3	9,185	499.1	499.1	4,012	8,228	17,156	48.0%

資料: 地方公営企業決算状況調査(上下水道課)

◆下水道の状況(農業集落排水)

各年度3月31日現在

年度	下水道計画		整備面積 (ha)	処理区域			行政人口 (人)	普及率
	認可面積(ha)	計画人口(人)		面積(ha)	処理戸数(戸)	人口(人)		
平成26年	2.1	130	2.1	2.1	25	44	20,496	0.2%
平成27年	2.1	130	2.1	2.1	25	44	20,076	0.2%
平成28年	2.1	130	2.1	2.1	25	44	19,645	0.2%
平成29年	2.1	130	2.1	2.1	24	38	19,266	0.2%
平成30年	2.1	130	2.1	2.1	22	32	18,908	0.2%
令和元年	2.1	130	2.1	2.1	16	27	18,510	0.1%
令和2年	2.1	130	2.1	2.1	16	25	18,121	0.1%
令和3年	2.1	130	2.1	2.1	16	23	17,747	0.1%
令和4年	2.1	130	2.1	2.1	13	24	17,442	0.1%
令和5年	2.1	130	2.1	2.1	15	23	17,156	0.1%

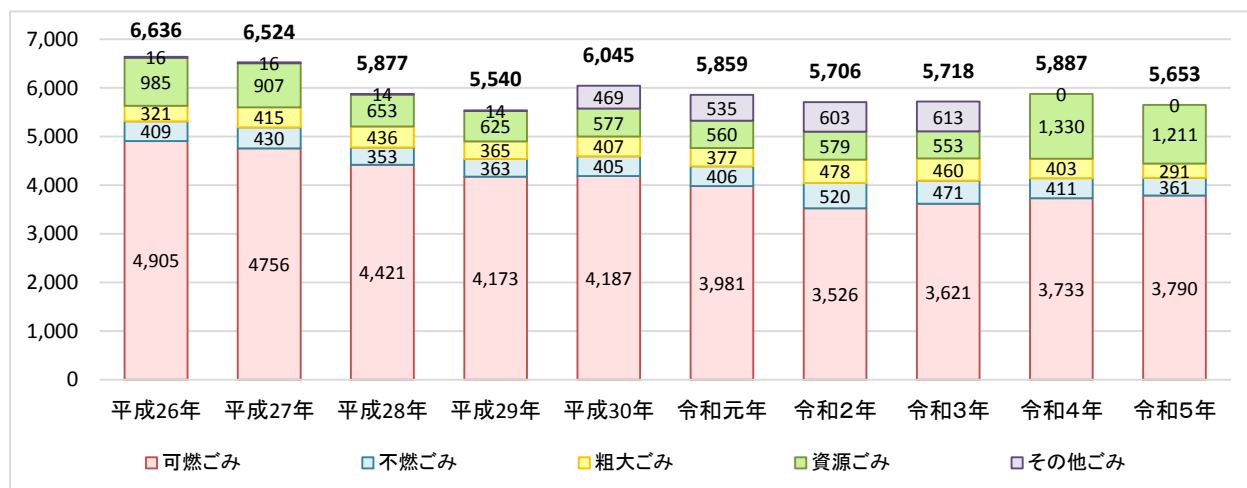
資料：下水道の概要(上下水道課)

◆ごみ・し尿搬入量の推移

(単位:t) 各年度3月31日現在

年度	ごみ総排出量						生し尿 搬入量	浄化槽 搬入量
	可燃ごみ 搬入量	不燃ごみ 搬入量	粗大ごみ 搬入量	資源ごみ 搬入量	その他ごみ 搬入量	合計		
平成26年	4,905	409	321	985	16	6,636	990	5,730
平成27年	4,756	430	415	907	16	6,524	938	5,646
平成28年	4,421	353	436	653	14	5,877	829	5,449
平成29年	4,173	363	365	625	14	5,540	782	5,163
平成30年	4,187	405	407	577	469	6,045	728	5,140
令和元年	3,981	406	377	560	535	5,859	773	5,236
令和2年	3,526	520	478	579	603	5,706	718	5,010
令和3年	3,621	471	460	553	613	5,718	706	4,868
令和4年	3,733	411	403	1,330	0	5,887	682	5,275
令和5年	3,790	361	291	1,211	0	5,653	536	5,011

資料：一般廃棄物処理事業実態調査(環境課)



◆道路の状況

令和6年4月1日現在

区分	名称等	町内延長(km)	舗装率	改良率
高速自動車国道	関越自動車道	21.5	100.00%	100.00%
一般国道	17号	28.4	100.00%	100.00%
	291号	39.4	66.90%	57.80%
県道	主要地方道 (4路線)	71.6	100.00%	91.90%
	一般都道府県道 (10路線)	49.6	97.90%	91.00%
町道	4,360路線	1,087.25	55.28%	46.23%

資料：道路現況調書等(地域整備課)

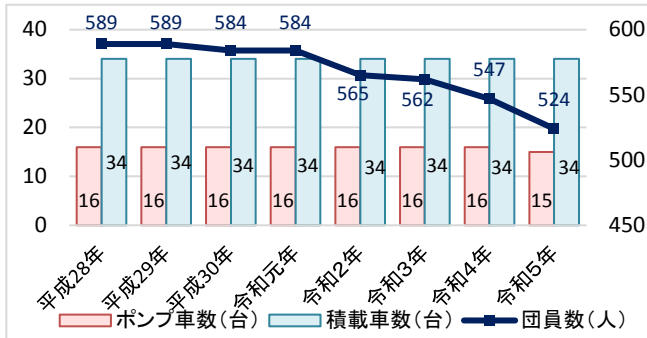
◆消防施設・消防団組織の状況

各年度3月31日現在

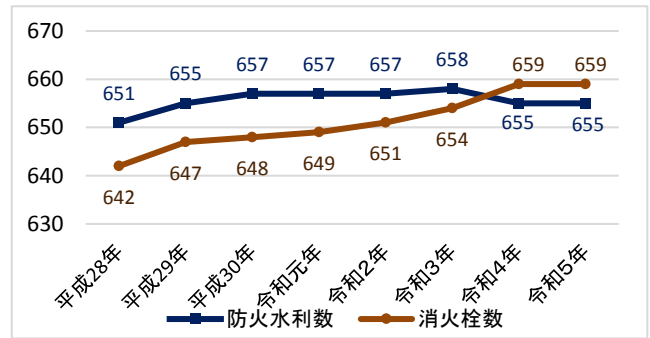
区分	広域消防本部職員数(人)		消防団			消防水利	
	西消防署	北消防署	ポンプ車数(台)	積載車数(台)	団員数(人)	防火水利数	消火栓数
平成28年	19	19	16	34	589	651	642
平成29年	19	19	16	34	589	655	647
平成30年	19	19	16	34	584	657	648
令和元年	19	19	16	34	584	657	649
令和2年	20	21	16	34	565	657	651
令和3年	20	20	16	34	562	658	654
令和4年	20	20	16	34	547	655	659
令和5年	19	19	15	34	524	655	659

資料: 利根沼田広域消防「防火貯水槽・消火栓集計表」等(総務課)

消防団



消防水利



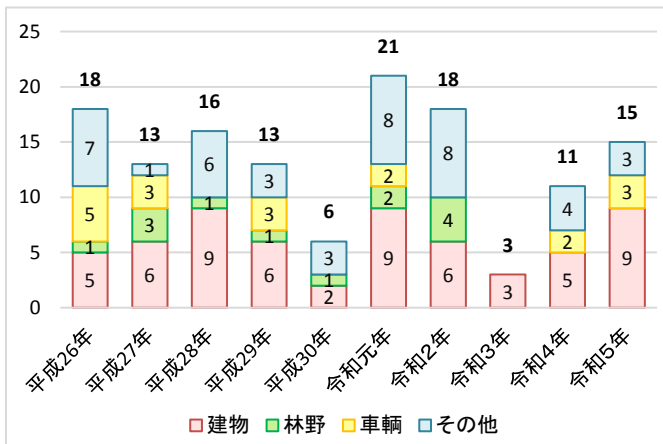
◆火災発生状況

各年度3月31日現在

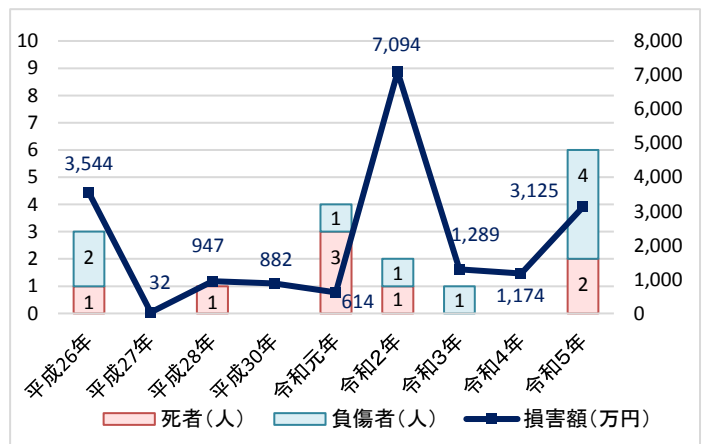
年	火災件数(件)					死傷者(人)		損害額(円)
	総数	建物	林野	車両	その他	死者	負傷者	
平成26年	18	5	1	5	7	1	2	35,436,000
平成27年	13	6	3	3	1	0	0	316,000
平成28年	16	9	1	0	6	1	0	9,471,000
平成29年	13	6	1	3	3	0	4	12,264,000
平成30年	6	2	1	0	3	0	0	8,820,000
令和元年	21	9	2	2	8	3	1	6,140,000
令和2年	18	6	4	0	8	1	1	70,943,000
令和3年	3	3	0	0	0	0	1	12,892,000
令和4年	11	5	0	2	4	0	0	11,742,000
令和5年	15	9	0	3	3	2	4	31,245,000

資料: 利根沼田広域消防「消防概要」(総務課)

火災件数(件)



死傷者数・損害額



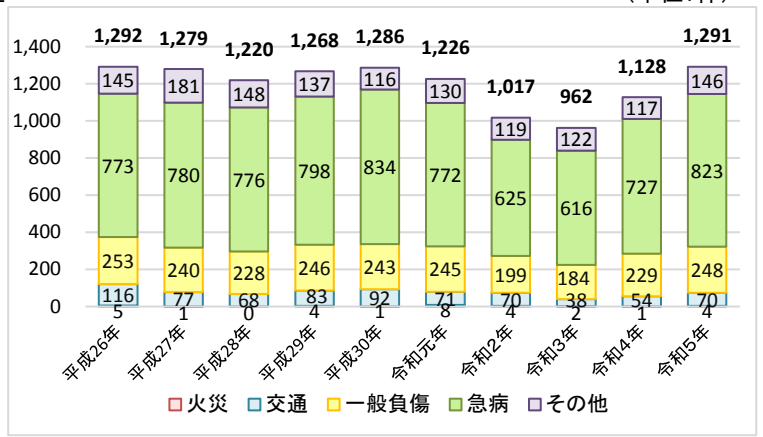
◆救急車出動状況の推移

各年8月現在

(単位:件)

年	火災	交通	一般負傷	急病	その他	出動総件数
平成26年	5	116	253	773	145	1,292
平成27年	1	77	240	780	181	1,279
平成28年	0	68	228	776	148	1,220
平成29年	4	83	246	798	137	1,268
平成30年	1	92	243	834	116	1,286
令和元年	8	71	245	772	130	1,226
令和2年	4	70	199	625	119	1,017
令和3年	2	38	184	616	122	962
令和4年	1	54	229	727	117	1,128
令和5年	4	70	248	823	146	1,291

資料:利根沼田広域消防「消防概要」(総務課)

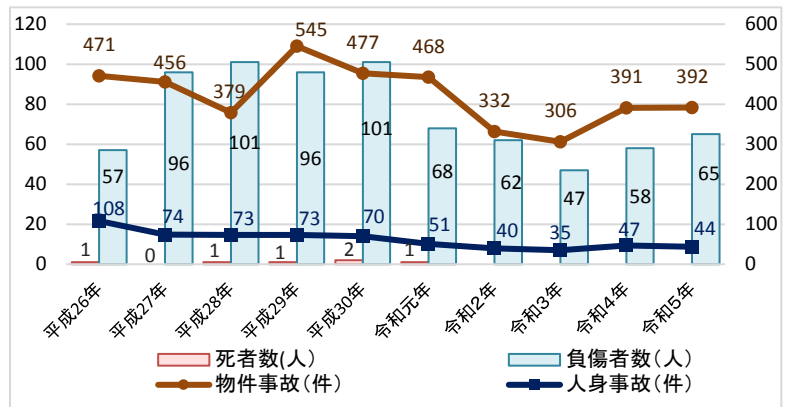


◆交通事故発生状況の推移

各年8月現在

年	人身事故			物件事故
	件数	死者数	負傷者数	
平成26年	108	1	57	471
平成27年	74	0	96	456
平成28年	73	1	101	379
平成29年	73	1	96	545
平成30年	70	2	101	477
令和元年	51	1	68	468
令和2年	40	0	62	332
令和3年	35	0	47	306
令和4年	47	0	58	391
令和5年	44	0	65	392

資料:群馬県警察本部交通部交通企画課「交通人身事故統計年報」・沼田警察署(総務課)



◆JR各駅の乗車客数(1日当たりの乗車人員)

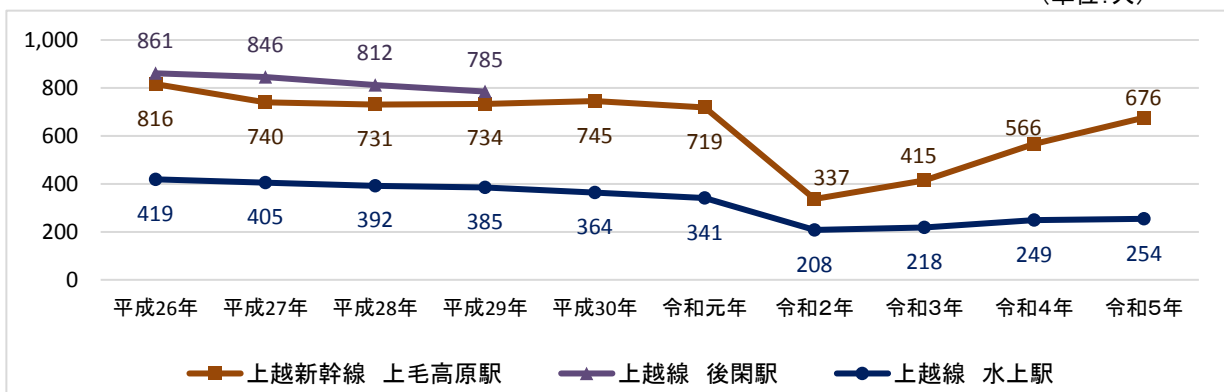
(単位:人)

令和6年8月現在

年度	上越新幹線		上越線			
	上毛高原駅	後閑駅	上牧駅	水上駅	湯檜曽駅	土合駅
平成26年	816	861	-	419	-	-
平成27年	740	846	-	405	-	-
平成28年	731	812	-	392	-	-
平成29年	734	785	-	385	-	-
平成30年	745	-	-	364	-	-
令和元年	719	-	-	341	-	-
令和2年	337	-	-	208	-	-
令和3年	415	-	-	218	-	-
令和4年	566	-	-	249	-	-
令和5年	676	-	-	254	-	-

資料:JR東日本HP「各駅の乗車人員」(企画課)
※無人駅は公表データ無し

(単位:人)



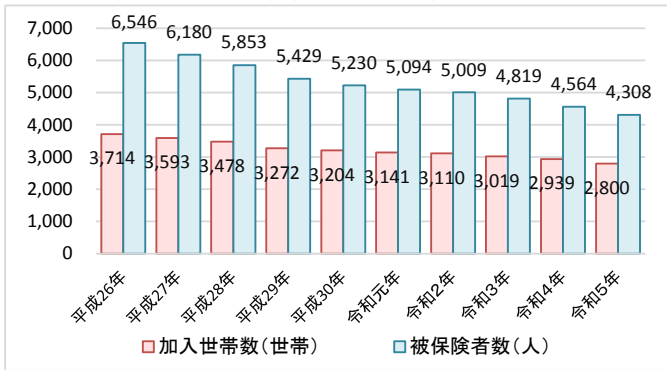
◆国民健康保険の加入給付状況

各年度3月31日現在

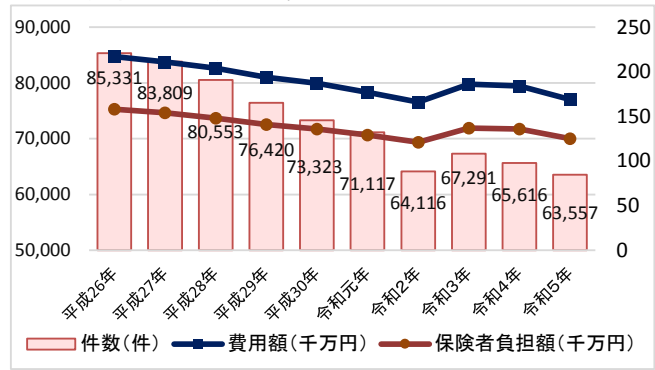
年度	加入世帯数(世帯)	被保険者数(人)	医療給付費		
			件数(件)	費用額	保険者負担額
平成26年	3,714	6,546	85,331	21億7,409万2千円	15億8,243万9千円
平成27年	3,593	6,180	83,809	21億1,492万2千円	15億3,932万4千円
平成28年	3,478	5,853	80,553	20億3,770万8千円	14億7,736万7千円
平成29年	3,272	5,429	76,420	19億3,609万9千円	14億760万4千円
平成30年	3,204	5,230	73,323	18億6,852万3千円	13億5,676万1千円
令和元年	3,141	5,094	71,117	17億7,257万6千円	12億9,164万5千円
令和2年	3,110	5,009	64,116	16億5,530万0千円	12億1,341万5千円
令和3年	3,019	4,819	67,291	18億5,899万3千円	13億6,932万9千円
令和4年	2,939	4,564	65,616	18億3,916万3千円	13億5,808万1千円
令和5年	2,800	4,308	63,557	16億8,888万6千円	12億4,812万3千円

資料：国民健康保険事業状況報告書(年報)(町民福祉課)

国民健康保険加入世帯数・被保険者数



国民健康保険医療給付費



◆後期高齢者医療保険の加入給付状況

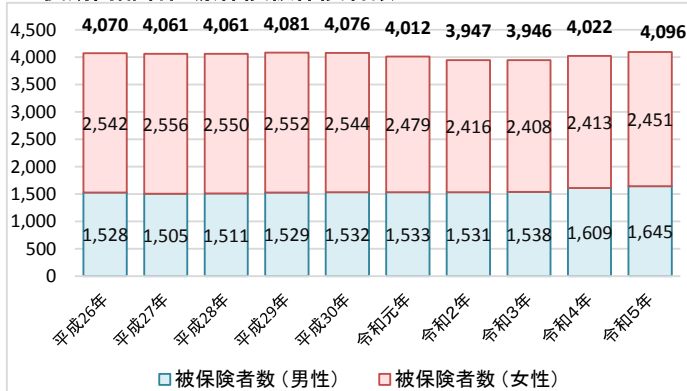
各年度3月31日現在

年度	被保険者数(人)			医療給付費		
	男	女	計	件数(件)	費用額	保険者負担額
平成26年	1,528	2,542	4,070	87,929	36億2,885万1千円	32億2,497万1千円
平成27年	1,505	2,556	4,061	89,812	36億6,674万4千円	32億5,933万7千円
平成28年	1,511	2,550	4,061	88,975	35億7,151万6千円	31億6,369万0千円
平成29年	1,529	2,552	4,081	90,370	36億9,517万4千円	32億7,624万1千円
平成30年	1,532	2,544	4,076	90,207	36億6,112万6千円	32億3,294万2千円
令和元年	1,533	2,479	4,012	91,445	42億8,342万2千円	37億8,120万7千円
令和2年	1,531	2,416	3,947	84,737	40億7,160万6千円	36億467万5千円
令和3年	1,538	2,408	3,946	85,204	41億3,188万1千円	36億5,695万1千円
令和4年	1,609	2,413	4,022	86,070	42億6,833万7千円	37億5,943万4千円
令和5年	1,645	2,451	4,096	89,450	44億2,735万8千円	38億7,131万8千円

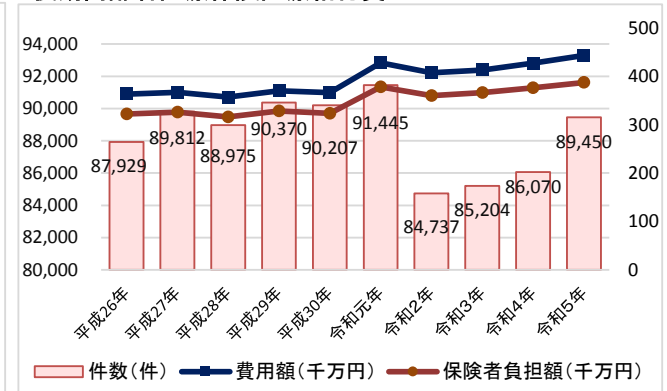
資料：群馬県国民健康団体連合会「後期高齢者医療診療等内訳書」各年集計値(町民福祉課)

後期高齢者医療保険被保険者数

(単位：人)



後期高齢者医療保険医療給付費

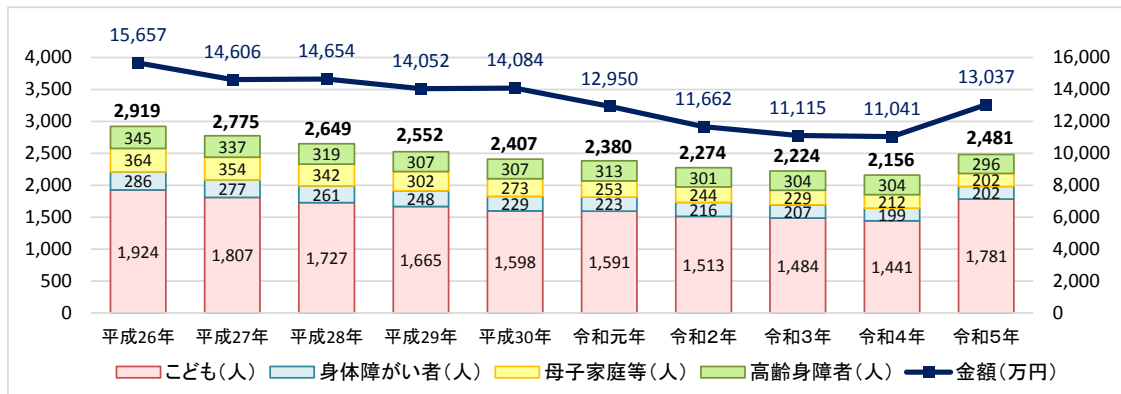


◆福祉医療費推移

各年度3月31日現在

年度	対象人数(人)					金額
	こども	身体障がい者	母子家庭等	高齢身障者	計	
平成26年	1,924	286	364	345	2,919	1億5,657万2千円
平成27年	1,807	277	354	337	2,775	1億4,605万9千円
平成28年	1,727	261	342	319	2,649	1億4,653万6千円
平成29年	1,665	248	302	307	2,552	1億4,052万4千円
平成30年	1,598	229	273	307	2,407	1億4,083万7千円
令和元年	1,591	223	253	313	2,380	1億2,949万5千円
令和2年	1,513	216	244	301	2,274	1億1,662万4千円
令和3年	1,484	207	229	304	2,224	1億1,114万9千円
令和4年	1,441	199	212	304	2,156	1億1,040万9千円
令和5年	1,781	202	202	296	2,481	1億3,036万6千円

資料:福祉医療費経理状況報告書(町民福祉課)

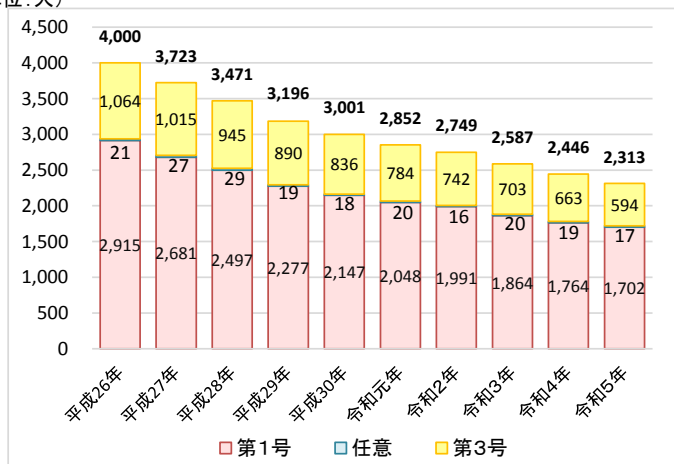


◆国民年金の加入状況

各年度3月31日現在
(単位:人)

年度	総数	第1号	任意	第3号
平成26年	4,000	2,915	21	1,064
平成27年	3,723	2,681	27	1,015
平成28年	3,471	2,497	29	945
平成29年	3,196	2,277	19	890
平成30年	3,001	2,147	18	836
令和元年	2,852	2,048	20	784
令和2年	2,749	1,991	16	742
令和3年	2,587	1,864	20	703
令和4年	2,446	1,764	19	663
令和5年	2,313	1,702	17	594

資料:国民年金事業概要(町民福祉課)

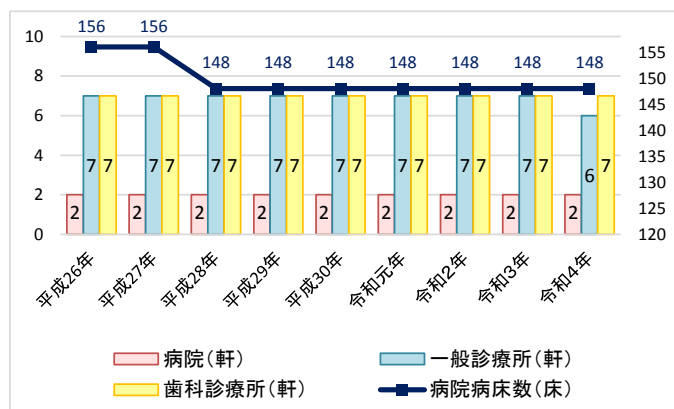


◆医療施設等の状況

各年10月1日現在

年	病院	一般診療所	歯科診療所
平成26年	2軒(156床)	7軒	7軒
平成27年	2軒(156床)	7軒	7軒
平成28年	2軒(148床)	7軒	7軒
平成29年	2軒(148床)	7軒	7軒
平成30年	2軒(148床)	7軒	7軒
令和元年	2軒(148床)	7軒	7軒
令和2年	2軒(148床)	7軒	7軒
令和3年	2軒(148床)	7軒	7軒
令和4年	2軒(148床)	6軒	7軒
令和5年	時点公表なし	時点公表なし	時点公表なし

資料:医療施設調査(子育て健康課)

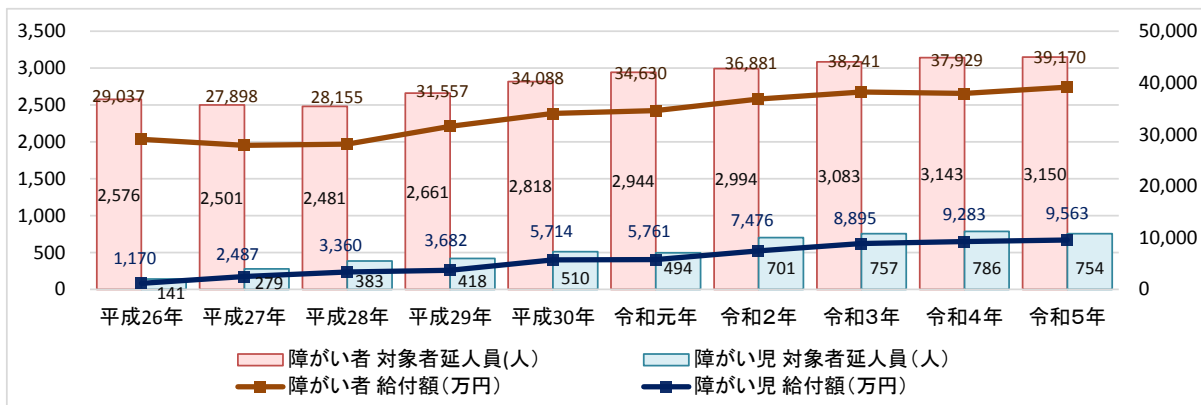


◆障害福祉サービスの給付状況

各年度3月31日現在

年度	障がい者		障がい児	
	対象者延人員(人)	給付額	対象者延人員(人)	給付額
平成26年	2,576	2億9,036万5,009円	141	1,170万2,364円
平成27年	2,501	2億7,898万2,520円	279	2,487万3,039円
平成28年	2,481	2億8,154万8,128円	383	3,360万3,833円
平成29年	2,661	3億1,556万5,671円	418	3,682万1,074円
平成30年	2,818	3億4,088万4,606円	510	5,714万 301円
令和元年	2,944	3億4,630万 894円	494	5,761万4,360円
令和2年	2,994	3億6,880万6,500円	701	7,475万6,891円
令和3年	3,083	3億8,241万4,814円	757	8,895万 300円
令和4年	3,143	3億7,929万2,093円	786	9,282万6,421円
令和5年	3,150	3億9,169万6,921円	754	9,563万 140円

資料:障害者自立支援給付費等実績報告書(町民福祉課)



◆介護保険の給付状況

各年度3月31日現在

年度	介護サービス等諸費		介護予防サービス等諸費		高額介護サービス等費	
	件数(件)	給付額	件数(件)	給付額	件数(件)	給付額
平成26年	24,070	19億1,717万6,794円	8,614	1億4,875万9,562円	4,060	3,964万2,982円
平成27年	24,274	19億5,416万2,054円	9,442	1億4,857万9,059円	4,420	4,347万5,530円
平成28年	24,868	19億6,217万 587円	7,169	1億1,105万2,360円	4,458	4,333万7,246円
平成29年	27,104	20億8,627万6,387円	5,319	8,228万2,783円	4,524	4,328万8,367円
平成30年	28,574	21億9,391万4,448円	5,189	7,766万5,079円	4,658	4,712万2,268円
令和元年	30,464	22億7,169万8,840円	5,233	7,816万9,503円	4,758	5,103万1,244円
令和2年	30,625	23億5,458万5,315円	5,296	8,067万1,373円	4,764	5,233万2,395円
令和3年	31,581	24億5,400万6,005円	5,160	7,918万0,053円	4,936	5,438万2,994円
令和4年	30,606	23億8,371万4,443円	5,311	7,814万2,998円	4,783	5,360万2,016円
令和5年	30,919	23億6,253万3,101円	5,337	7,848万9,622円	4,652	5,254万6,615円

年度	高額医療合算介護サービス等費		特定入所者介護サービス等費	
	件数(件)	費用額	件数(件)	費用額
平成26年	175	448万8,470円	4,179	9,383万9,880円
平成27年	260	551万 883円	4,468	9,749万3,137円
平成28年	271	527万2,348円	4,934	9,923万4,874円
平成29年	291	691万 626円	5,022	9,835万7,195円
平成30年	261	674万2,479円	4,942	9,568万5,156円
令和元年	277	638万5,014円	5,259	9,573万1,620円
令和2年	319	791万2,651円	5,585	9,319万7,662円
令和3年	323	804万2,334円	5,406	8,540万 80円
令和4年	305	854万5,606円	5,004	7,608万 150円
令和5年	306	904万4,316円	4,710	6,976万9,737円

資料:介護保険年報(介護保険事業状況報告書)(町民福祉課)

◆各種予防接種実施状況

(単位:人) 各年度3月31日現在

年度	二種混合(2期)	BCG	日本脳炎	MR	高齢者インフルエンザ	水痘	B型肝炎
	接種者	接種者	接種者	接種者	接種者	接種者	接種者
平成26年	157	96	436	200	3,940	232	
平成27年	146	70	384	194	3,937	217	
平成28年	132	93	648	190	3,927	151	
平成29年	116	90	600	189	3,865	182	269
平成30年	127	88	493	194	4,021	176	254
令和元年	88	89	465	203	4,213	162	277
令和2年	76	87	432	176	5,275	179	223
令和3年	81	64	228	149	4,301	141	194
令和4年	78	68	417	158	4,387	113	210
令和5年	75	61	320	163	4,268	132	172

年度	高齢者肺炎球菌	四種混合	ヒブ	小児用肺炎球菌	子宮頸がん	ロタ 1価	ロタ 5価
	接種者	接種者	接種者	接種者	接種者	接種者	接種者
平成26年	684	376	389	389	3		
平成27年	447	331	331	332	5		
平成28年	579	363	347	360	9		
平成29年	667	352	348	355	11		
平成30年	606	360	348	349	13		
令和元年	193	363	363	370	10		
令和2年	252	336	322	315	23	34	10
令和3年	249	283	262	262	17	117	21
令和4年	243	268	278	278	144	105	47
令和5年	319	258	245	244	137	93	24

資料: 地域保健事業報告、結核健康診断及び予防接種(BCG)実績報告書(子育て健康課)

- ※日本脳炎/特例措置による接種者を含む。
- ※子宮頸がんは重篤な副反応があるため、平成25年から令和3年まで接種の積極的な勧奨を差し控えていた。
- ※水痘、高齢者肺炎球菌/平成26年10月1日から定期予防接種。
- ※B型肝炎/平成28年10月1日から定期予防接種。

◆検診実施状況

(受診者数単位:人) 各年度3月31日現在

年度	胃がん検診				大腸がん検診				肺がん検診			
	男		女		男		女		男		女	
	受診者数	受診率	受診者数	受診率	受診者数	受診率	受診者数	受診率	受診者数	受診率	受診者数	受診率
平成26年	571	17.6%	575	12.0%	1,114	34.4%	1,330	27.8%	1,338	41.3%	1,665	34.8%
平成27年	534	6.6%	535	8.5%	1,000	12.7%	1,233	18.8%	1,219	12.5%	1,607	20.4%
平成28年	461	12.4%	442	15.5%	887	11.0%	1,143	17.1%	1,178	12.3%	1,530	19.1%
平成29年	377	11.1%	358	13.0%	871	10.4%	1,104	16.6%	1,102	10.9%	1,492	18.5%
平成30年	475	7.8%	439	10.0%	865	10.7%	1,072	16.4%	1,080	10.8%	1,388	16.9%
令和元年	436	9.4%	397	11.7%	856	10.8%	1,035	16.7%	1,085	10.7%	1,341	16.2%
令和2年	374	7.3%	317	8.2%	738	10.7%	904	15.3%	1,022	12.6%	1,249	17.9%
令和3年	429	7.8%	419	10.1%	810	9.7%	1,024	17.6%	1,059	9.9%	1,352	16.0%
令和4年	432	8.8%	385	11.0%	844	10.2%	1,037	16.5%	1,061	9.9%	1,286	14.6%
令和5年	434	9.2%	442	11.9%	847	10.3%	1,056	16.3%	1,011	9.9%	1,296	14.5%

年度	子宮頸がん検診		乳がん検診		特定健康診査			
	女		女		男		女	
	受診者数	受診率	受診者数	受診率	受診者数	受診率	受診者数	受診率
平成26年	720	27.7%	664	27.2%	865	37.0%	906	39.8%
平成27年	586	19.1%	538	23.0%	835	36.8%	856	40.2%
平成28年	585	17.4%	545	21.0%	928	42.9%	937	46.6%
平成29年	573	17.6%	531	21.1%	889	43.2%	883	45.9%
平成30年	563	17.8%	539	21.4%	872	43.6%	856	46.9%
令和元年	580	18.3%	517	21.7%	939	47.4%	899	50.2%
令和2年	466	15.4%	445	17.4%	860	43.7%	841	47.1%
令和3年	642	18.1%	610	22.1%	844	44.3%	860	49.9%
令和4年	592	20.1%	561	24.1%	825	45.8%	796	50.2%
令和5年	644	20.7%	599	24.5%	797	47.2%	773	52.8%

資料: 地域保健・健康増進事業報告(子育て健康課)、特定健診法定報告(町民福祉課)

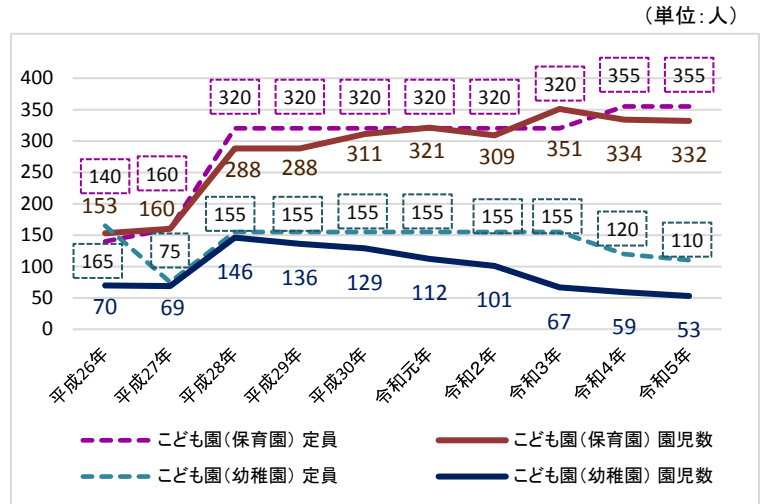
- ※受診者数は全年齢。平成26年度の受診率の算定対象者は社会保険加入者を除く全年齢。
- ※平成27年から受診率の算定対象年齢は40歳~69歳。(子宮頸がん検診は20歳~69歳。)
- ※子宮頸がん検診、乳がん検診の受診率算定において、2年連続受診者は対象から除く。
- ※平成29年度から胃がん検診の受診率の算定対象年齢は50歳~69歳で、2年連続受診者は対象から除く。

◆こども園(保育園・幼稚園)の園児数の推移

(単位:人)

保育園:各年10月1日現在
幼稚園:各年 5月1日現在

区分	こども園(保育園)			こども園(幼稚園)			
	園数	定員	園児数	園数	定員	園児数	職員数
平成26年	2	140	153	2	165	70	18
平成27年	2	160	160	2	75	69	16
平成28年	3	320	288	3	155	146	85
平成29年	3	320	288	3	155	136	83
平成30年	3	320	311	3	155	129	81
令和元年	3	320	321	3	155	112	89
令和2年	3	320	309	3	155	101	91
令和3年	3	320	351	3	155	67	90
令和4年	3	355	334	3	120	59	88
令和5年	3	355	332	3	110	53	94



資料: 保育園—福祉行政報告例(子育て健康課)
幼稚園—学校基本調査(子育て健康課)

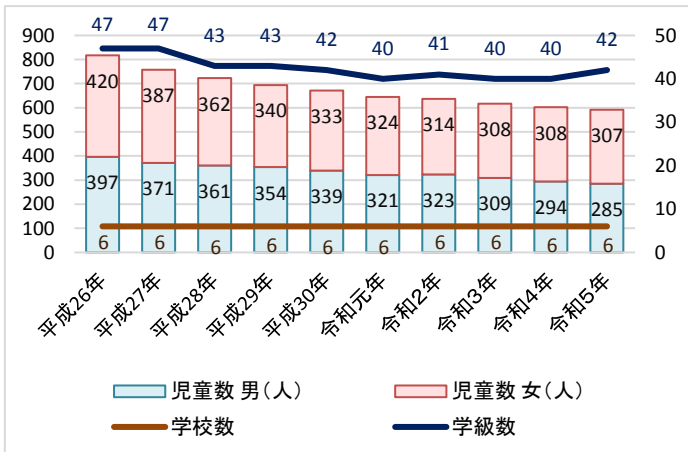
◆学校等の状況

各年5月1日現在

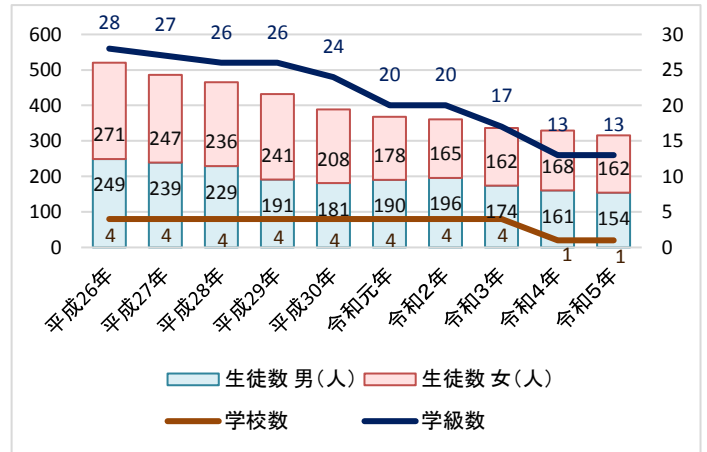
年度	小学校					中学校				
	学校数	学級数	児童数		教職員数	学校数	学級数	生徒数		教職員数
			男	女				男	女	
平成26年	6	47	397	420	111	4	28	249	271	81
平成27年	6	47	371	387	113	4	27	239	247	77
平成28年	6	43	361	362	109	4	26	229	236	83
平成29年	6	43	354	340	111	4	26	191	241	83
平成30年	6	42	339	333	112	4	24	181	208	79
令和元年	6	40	321	324	114	4	20	190	178	76
令和2年	6	41	323	314	120	4	20	196	165	83
令和3年	6	40	309	308	129	4	17	174	162	83
令和4年	6	40	294	308	128	1	13	161	168	38
令和5年	6	42	285	307	126	1	13	154	162	37

資料: 学校基本調査(学校教育課)
※学級数は単式学級+特別支援学級の実数
※平成26・27年の教職員数には兼務者を含まない。

小学校



中学校



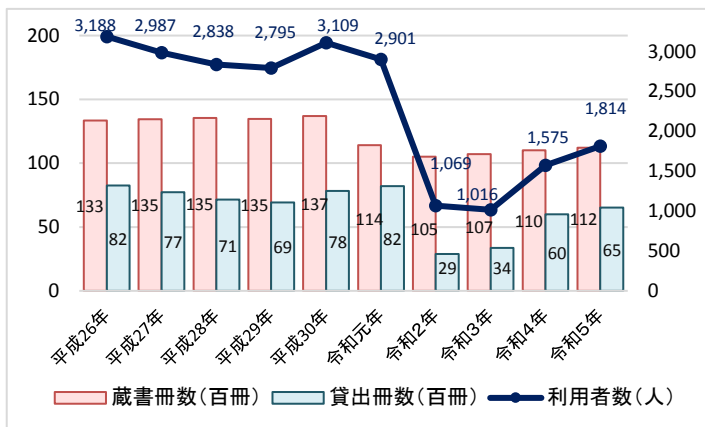
◆図書室の利用状況

各年度3月31日時点

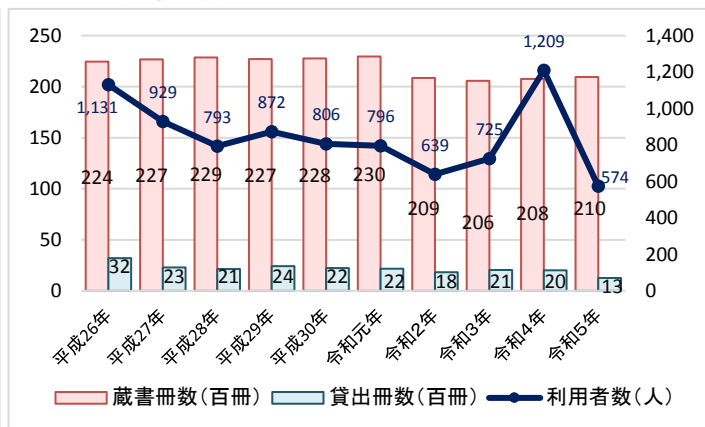
年度	中央公民館図書室			水上公民館図書室			新治公民館図書室			カルチャーセンター 児童図書室		
	蔵書冊数	貸出冊数	利用者数	蔵書冊数	貸出冊数	利用者数	蔵書冊数	貸出冊数	利用者数	蔵書冊数	貸出冊数	利用者数
平成26年	13,339冊	8,244冊	3,188人	22,447冊	3,197冊	1,131人	14,622冊	3,360冊	2,088人	11,610冊	3,348冊	970人
平成27年	13,457冊	7,740冊	2,987人	22,667冊	2,289冊	929人	14,762冊	3,388冊	1,386人	11,727冊	2,899冊	897人
平成28年	13,547冊	7,149冊	2,838人	22,865冊	2,137冊	793人	15,028冊	2,446冊	901人	12,542冊	4,204冊	1,175人
平成29年	13,464冊	6,915冊	2,795人	22,693冊	2,417冊	872人	15,045冊	2,851冊	1,195人	11,999冊	5,308冊	1,546人
平成30年	13,707冊	7,817冊	3,109人	22,755冊	2,228冊	806人	15,227冊	3,130冊	1,318人	12,164冊	8,920冊	2,436人
令和元年	11,417冊	8,206冊	2,901人	22,952冊	2,160冊	796人	12,840冊	2,357冊	1,169人	12,321冊	9,309冊	2,370人
令和2年	10,513冊	2,885冊	1,069人	20,863冊	1,839冊	639人	12,895冊	1,707冊	836人	12,463冊	8,680冊	2,122人
令和3年	10,713冊	3,358冊	1,016人	20,570冊	2,055冊	725人	12,908冊	1,589冊	710人	12,535冊	7,655冊	2,987人
令和4年	11,008冊	5,991冊	1,575人	20,766冊	2,010冊	1,209人	13,081冊	1,364冊	467人	12,748冊	7,700冊	1,908人
令和5年	11,214冊	6,527冊	1,814人	20,956冊	1,265冊	574人	13,258冊	1,243冊	533人	12,381冊	6,399冊	1,569人

資料：図書館未設置町村公民館等図書室の概況調査、児童図書室利用実績(生涯学習課)
※カルチャーセンター児童図書室利用者は貸出使用者数

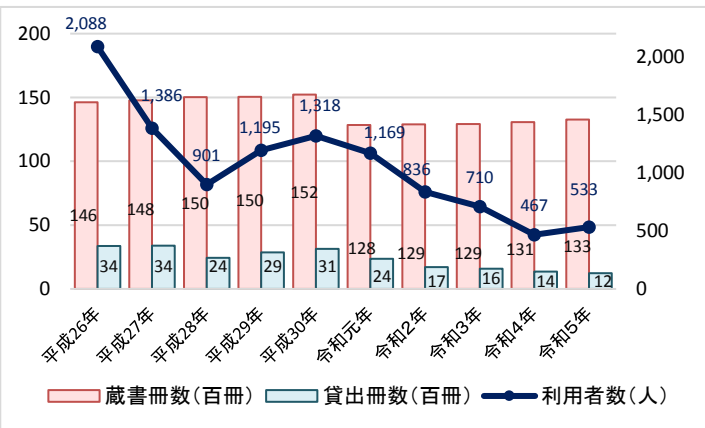
中央公民館図書室



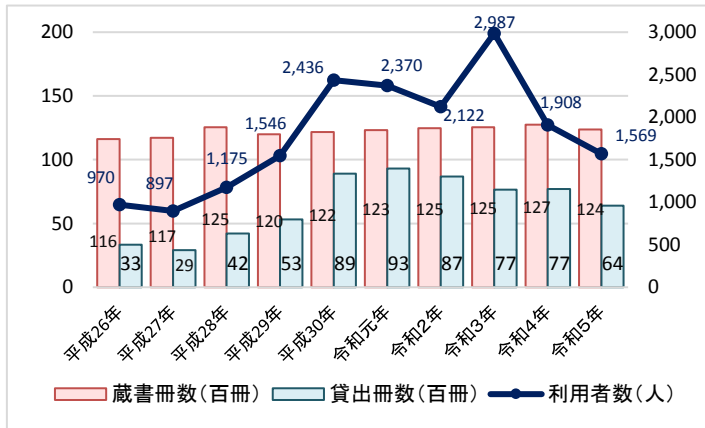
水上公民館図書室



新治公民館図書室



カルチャーセンター児童図書室



◆文化財一覧

◎国指定文化財

令和6年4月1日現在

種別	名称	所在地	指定年月日
重要文化財	旧戸部家住宅	湯原443	昭和 45 年 6 月 17 日
重要文化財	紫紙金字華厳経巻六十五	個人所有	昭和 17 年 6 月 26 日
重要文化財	紺紙銀字華厳経巻第一	個人所有	昭和 17 年 6 月 26 日
重要文化財	大般若経巻第二百五十七	個人所有	昭和 25 年 8 月 29 日
重要有形民俗文化財	上州藤原(旧雲越家)の生活用具及び民家	藤原3688	平成 9 年 12 月 15 日
史跡	水上石器時代住居跡	大穴705・537	昭和 19 年 11 月 13 日
史跡	矢瀬遺跡	月夜野2939-1外	平成 9 年 3 月 17 日
登録文化財	法師温泉長寿館	永井650	平成 18 年 8 月 24 日

◎県指定文化財

令和6年4月1日現在

区分	名称	所在地	指定年月日
重要文化財	旧大庄屋役宅書院	東峰220	昭和 27 年 11 月 11 日
重要文化財	泰寧寺山門	須川93	昭和 28 年 8 月 25 日
重要文化財	子持神社本殿	上牧528-1	昭和 59 年 12 月 25 日
重要文化財	泰寧寺本堂欄間及び須彌壇	須川93	昭和 26 年 10 月 5 日
重要文化財	綱子の宝篋印塔	綱子37	昭和 48 年 4 月 25 日
重要文化財	明德寺の木造聖観音坐像	月夜野1814-1 (月夜野歴史資料館)	昭和 56 年 5 月 6 日
重要有形民俗文化財	小川島の歌舞伎舞台	下津1314	昭和 58 年 2 月 22 日
重要有形民俗文化財	古馬牧の人形浄瑠璃(附人形)	下牧682-1	昭和 58 年 2 月 22 日
重要有形民俗文化財	東峰須川の池祭り	東峰1373	平成 7 年 3 月 24 日
重要無形民俗文化財	羽場日枝神社の獅子舞	羽場588	平成 29 年 3 月 10 日
史跡	名胡桃城址	下津3437外	昭和 24 年 12 月 20 日
史跡	猿ヶ京閩所跡並びに旧役(附関係資料)	猿ヶ京温泉1145	昭和 26 年 6 月 19 日
史跡	梨の木平敷石住居跡	月夜野1805-6外	昭和 52 年 4 月 1 日
天然記念物及び名勝	大峰山浮島及び湿原植物	小川字大峰山4199外	昭和 27 年 11 月 11 日
天然記念物	上津のうばザクラ	上津1130-1	昭和 27 年 11 月 11 日
天然記念物	村主の大ケヤキ	上津1233	昭和 27 年 11 月 11 日
天然記念物	相俣のさかさザクラ	相俣1474	昭和 27 年 11 月 11 日
天然記念物	水上町モリアオガエル繁殖地	小日向553	昭和 32 年 9 月 10 日
天然記念物	大峰山モリアオガエル繁殖地	小川大峰山252外	昭和 36 年 1 月 6 日
天然記念物	入須川のヒカリゴケ自生地	入須川1419	昭和 38 年 1 月 8 日
天然記念物	川手山洞窟群及びズニ石	入須川1419	昭和 48 年 8 月 21 日
天然記念物	ユビソヤナギ群落	湯桧曾川流域	平成 20 年 3 月 27 日

◎町指定文化財

令和6年4月1日現在

種別	名称	所在地	指定年月日
重要文化財	中村天満宮舞殿	下津2332-1	昭和 46 年 7 月 24 日
重要文化財	茂左衛門の奥之院本堂	上津807-14	昭和 50 年 5 月 21 日
重要文化財	大峰神社本殿	小仁田74-1	昭和 52 年 10 月 22 日
重要文化財	富士浅間神社中宮	谷川556-43	昭和 52 年 10 月 22 日
重要文化財	菅原神社本殿	小日向473	昭和 52 年 10 月 22 日
重要文化財	藤原諏訪神社歌舞伎舞台並びに観覧席	藤原3419	昭和 56 年 2 月 26 日
重要文化財	月夜野神社本殿	月夜野1259-1	昭和 59 年 7 月 1 日
重要文化財	羽場日枝神社の下座	羽場588-1	平成 20 年 4 月 1 日
重要文化財	貞享の水帳	後閑318(役場)	昭和 45 年 4 月 1 日
重要文化財	上杉謙信の供養塔	上津2578	昭和 45 年 4 月 1 日
重要文化財	名胡桃の芭蕉句碑	下津2439-1	昭和 46 年 7 月 24 日
重要文化財	月夜野の芭蕉句碑	月夜野488-2	昭和 46 年 7 月 24 日
重要文化財	下牧の芭蕉句碑	下牧1248-1	昭和 46 年 7 月 24 日
重要文化財	貞治の宝篋印塔	上津1610-1	昭和 48 年 6 月 1 日
重要文化財	明徳の宝篋印塔	下津4061	昭和 48 年 6 月 1 日
重要文化財	応永の宝篋印塔	上牧1623	昭和 48 年 7 月 1 日
重要文化財	赤谷十二神社の絵馬	相俣2170-1	昭和 49 年 3 月 18 日
重要文化財	羽場日枝神社の間引絵馬	羽場588-1	昭和 49 年 3 月 18 日
重要文化財	羽場日枝神社の獅子頭	羽場288-1	昭和 49 年 3 月 18 日
重要文化財	猿ヶ京神明神社の雨宮神額	猿ヶ京温泉1500-2	昭和 49 年 3 月 18 日
重要文化財	龍谷寺の十六羅漢像	師1668-1	昭和 50 年 5 月 21 日
重要文化財	長野神社の棟札	下牧618-1	昭和 50 年 5 月 21 日
重要文化財	村主八幡神社の算額	上津1233	昭和 50 年 5 月 21 日
重要文化財	北貝戸の宝篋印塔	湯原1085	昭和 52 年 10 月 22 日
重要文化財	一畝田の双体道祖神(塞神)	藤原4375	昭和 52 年 10 月 22 日
重要文化財	榎淵虚冲軒の練手石	下牧2390	昭和 52 年 12 月 1 日
重要文化財	松江市兵衛の越訴状控え	月夜野1814-1 (月夜野歴史資料館)	昭和 52 年 12 月 1 日
重要文化財	徒涉万葉歌碑	後閑(利根川河川敷)	昭和 52 年 12 月 1 日
重要文化財	玉泉寺の禁芸碑	後閑2920-2	昭和 55 年 6 月 1 日
重要文化財	貞和の板碑	月夜野1814-1 (月夜野歴史資料館)	昭和 55 年 6 月 1 日
重要文化財	永仁の板碑	上津2313-1	昭和 55 年 6 月 1 日
重要文化財	富士浅間神社の懸仏	氏子総代長	昭和 56 年 2 月 26 日
重要文化財	大穴の石幢六地藏尊	大穴187	昭和 56 年 2 月 26 日
重要文化財	応永寺の十王(閻魔王)	藤原4002	昭和 56 年 2 月 26 日

◎町指定文化財(続き)

令和6年4月1日現在

種別	名称	所在地	指定年月日
重要文化財	村主八幡神社の絵馬	上津1233	昭和 56 年 7 月 5 日
重要文化財	火縄銃銘「安政二年三月吉日」	個人所有	平成 16 年 3 月 19 日
重要文化財	羽場日枝神社の拝殿欄間彫刻	羽場588-1	平成 20 年 4 月 1 日
重要文化財	子持神社覆屋	上牧528-1	平成 26 年 9 月 1 日
重要文化財	河合家住宅	東峰220	平成 26 年 9 月 1 日
重要文化財	但馬院の天井絵	新巻3587-1	平成 27 年 6 月 2 日
重要文化財	廣福寺の天井絵	羽場1792	平成 27 年 6 月 2 日
重要文化財	羽場日枝神社の天井絵	羽場588-1	平成 27 年 6 月 2 日
重要文化財	如意寺の天井絵	上津2578	平成 28 年 3 月 17 日
重要文化財	龍谷寺の天井絵	師1668	平成 28 年 3 月 17 日
重要文化財	武田勝頼の朱印状	個人所有	平成 24 年 3 月 1 日
重要無形民俗文化財	小高諏訪神社の獅子舞	後閑2531	昭和 45 年 4 月 1 日
重要無形民俗文化財	小川神社の太々神楽	小川森原1049-1	昭和 45 年 4 月 1 日
重要無形民俗文化財	猿ヶ京神明神社の神道修成派太々神楽	猿ヶ京温泉1500-2	昭和 49 年 3 月 18 日
重要無形民俗文化財	布施稻荷神社太々郷神楽	布施2013	昭和 49 年 3 月 18 日
重要無形民俗文化財	新治村盆踊り「四ツ足・六ツ足・よいやさ足」	布施365	昭和 49 年 3 月 18 日
重要無形民俗文化財	藤原の獅(師)子舞	藤原3419	昭和 60 年 7 月 19 日
重要無形民俗文化財	村主八幡神社の太々神楽	上津1233	平成 4 年 2 月 4 日
重要無形民俗文化財	小松八幡宮の太々神楽	下津4299-2	平成 5 年 12 月 14 日
史跡	明德寺城址	後閑1717-1外	昭和 45 年 4 月 1 日
史跡	小川城址	月夜野1125外	昭和 45 年 4 月 1 日
史跡	石倉城址	石倉1788外	昭和 45 年 4 月 1 日
史跡	永井宿本陣跡	永井467	昭和 49 年 3 月 18 日
史跡	後閑館社	後閑466外	昭和 50 年 5 月 21 日
史跡	八束脛洞窟遺跡	後閑3430	昭和 53 年 4 月 1 日
史跡	塚原古墳群	上津355-1外	昭和 53 年 4 月 1 日
史跡	若宮塚(如意姫)	上津1233	昭和 28 年 6 月 1 日
史跡	政所沢口遺跡の製鉄炉址	政所沢口307外	平成 2 年 8 月 7 日
史跡	猿ヶ京城址	猿ヶ京温泉128	平成 26 年 6 月 19 日
天然記念物	大沼(権現沼)モリアオガエル繁殖地	大沼沼平	昭和 48 年 7 月 1 日
天然記念物	永井下屋敷原生林	永井下屋敷	昭和 49 年 3 月 18 日
天然記念物	海円寺の大イチョウ	相俣32	昭和 49 年 3 月 18 日
天然記念物	東峰のナシノキ	東峰953-1	昭和 49 年 3 月 18 日
天然記念物	小松八幡宮の大スギ	下津4299-2	昭和 55 年 6 月 1 日
天然記念物	町組のエドヒガンザクラ	月夜野406-1	平成 12 年 3 月 1 日
天然記念物	富士浅間神社のムレスギ	谷川553	平成 15 年 7 月 14 日
天然記念物	八幡様のムレスギ	谷川287	平成 15 年 7 月 14 日
天然記念物	湯原神社のムレスギ	湯原358	平成 15 年 7 月 14 日
天然記念物	布施稻荷神社のウツクシマツ	布施2013	平成 21 年 6 月 4 日

◆令和6年度会計別当初予算

区分	金額(万円)
一般会計	1,590,000
国民健康保険特別会計	234,600
後期高齢者医療特別会計	36,500
介護保険特別会計	300,100

区分	金額(万円)	
水道事業会計	収益的収入	40,300
	収益的支出	37,600
	資本的収入	26,100
	資本的支出	36,100

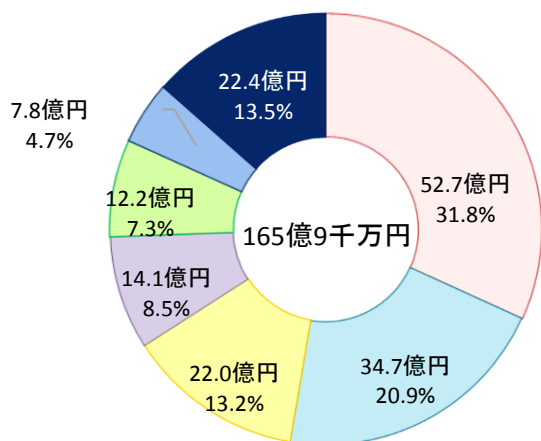
区分	金額(万円)	
下水道事業会計	収益的収入	75,100
	収益的支出	74,700
	資本的収入	42,700
	資本的支出	47,600

(財政課)

◆令和5年度一般会計決算の内訳

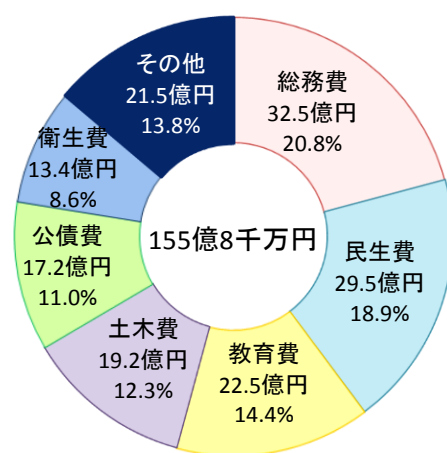
※四捨五入のため、合計と一致しない場合がある

歳入



※交付金: 地方消費税交付金、地方特例交付金、法人事業税交付金、環境性能割交付金、株式等譲渡所得割交付金、配当割交付金、ゴルフ場利用税交付金など
 ※その他: 繰越金、繰入金、諸収入、使用料及び手数料、分担金及び負担金、財産収入

歳出



※その他: 商工費、農林水産業費、消防費、議会費、労働費、災害復旧費、諸支出金

◆財政指標

年度	健全化判断比率				経常収支比率	財政力指数
	実質赤字比率	連結実質赤字比率	実質公債費比率	将来負担比率		
平成27年	-	-	11.4%	11.4%	89.5%	0.45
平成28年	-	-	11.1%	-	94.6%	0.44
平成29年	-	-	11.8%	-	95.4%	0.43
平成30年	-	-	11.8%	-	95.0%	0.43
令和元年	-	-	11.9%	-	95.0%	0.43
令和2年	-	-	11.5%	-	95.1%	0.42
令和3年	-	-	10.7%	-	90.9%	0.41
令和4年	-	-	9.7%	-	95.1%	0.40
令和5年	-	-	8.6%	-	90.1%	0.39

資料: 地方財政状況調査等 (財政課)

※経営が黒字の場合、「実質赤字比率」及び「連結実質赤字比率」は「-」で表示
 ※将来負担比率が負数の場合、「-」で表示

◆歴代町長

歴代	町長名	在任期間
初代	鈴木 和雄	平成 17 年 10 月 30 日 ~ 平成 21 年 10 月 29 日
2代	岸 良昌	平成 21 年 10 月 30 日 ~ 平成 29 年 10 月 29 日
3代	前田 善成	平成 29 年 10 月 30 日 ~ 平成 30 年 9 月 18 日
4代	鬼頭 春二	平成 30 年 10 月 28 日 ~ 令和 4 年 10 月 27 日
5代	阿部 賢一	令和 4 年 10 月 28 日 ~ 現在

◆歴代副町長

歴代	副町長名	在任期間
初代	腰越 孝夫	平成 17 年 11 月 25 日 ~ 平成 21 年 10 月 25 日
2代	鬼頭 春二	平成 22 年 5 月 17 日 ~ 平成 29 年 10 月 29 日
3代	笠木 淳司	平成 30 年 4 月 1 日 ~ 令和 2 年 3 月 31 日
4代	宮崎 育雄	令和 2 年 4 月 1 日 ~ 令和 4 年 10 月 27 日
5代	茂木 直人	令和 6 年 4 月 1 日 ~ 現在

◆歴代教育長

歴代	教育長名	在任期間
初代	登坂 義衛	平成 17 年 11 月 26 日 ~ 平成 21 年 11 月 25 日
2代	牧野 堯彦	平成 21 年 11 月 26 日 ~ 平成 27 年 3 月 31 日
3代	増田 郁夫	平成 27 年 4 月 1 日 ~ 平成 29 年 10 月 29 日
4代	田村 義和	平成 30 年 4 月 1 日 ~ 令和 4 年 10 月 27 日 令和 4 年 11 月 16 日 ~ 現在

◆歴代議長

歴代	議長名	在任期間
初代	増田 宗利	平成 17 年 10 月 12 日 ~ 平成 18 年 4 月 30 日
2代	傳田 創司	平成 18 年 5 月 9 日 ~ 平成 22 年 4 月 30 日
3代	久保 秀雄	平成 22 年 5 月 12 日 ~ 平成 24 年 5 月 17 日
4代	森下 直	平成 24 年 5 月 17 日 ~ 平成 26 年 4 月 30 日
5代	河合 生博	平成 26 年 5 月 13 日 ~ 平成 28 年 5 月 16 日
6代	林 喜美雄	平成 28 年 5 月 16 日 ~ 平成 30 年 4 月 30 日
7代	小野 章一	平成 30 年 5 月 10 日 ~ 平成 30 年 8 月 6 日 平成 30 年 9 月 18 日 ~ 令和 2 年 9 月 18 日
8代	山田 庄一	令和 2 年 9 月 18 日 ~ 令和 4 年 9 月 8 日
9代	石坂 武	令和 4 年 10 月 14 日 ~ 令和 6 年 10 月 15 日
10代	小林 洋	令和 6 年 10 月 15 日 ~ 現在

◆歴代副議長

歴代	副議長名	在任期間
初代	眞庭 幸男	平成 17 年 10 月 12 日 ~ 平成 18 年 4 月 30 日
2代	本多 秀律	平成 18 年 5 月 9 日 ~ 平成 20 年 6 月 20 日
3代	中村 正	平成 20 年 6 月 20 日 ~ 平成 22 年 4 月 30 日
4代	小野 章一	平成 22 年 5 月 12 日 ~ 平成 24 年 5 月 17 日
5代	河合 幸雄	平成 24 年 5 月 17 日 ~ 平成 26 年 4 月 30 日
6代	高橋 市郎	平成 26 年 5 月 13 日 ~ 平成 28 年 5 月 16 日
7代	原澤 良輝	平成 28 年 5 月 16 日 ~ 平成 30 年 4 月 30 日
8代	中島 信義	平成 30 年 5 月 10 日 ~ 平成 30 年 8 月 6 日 平成 30 年 9 月 18 日 ~ 令和 2 年 9 月 18 日
9代	森 健治	令和 2 年 9 月 18 日 ~ 令和 4 年 9 月 8 日
10代	高橋 久美子	令和 4 年 10 月 14 日 ~ 令和 6 年 10 月 15 日
11代	森 健治	令和 6 年 10 月 15 日 ~ 現在

◆町議会議員名簿

令和6年10月15日現在

議席番号	氏名	議席番号	氏名	議席番号	氏名
1	河合 史将	6	星野 宗央	11	森 健治
2	江口 樹	7	鈴木 美香	12	石坂 武
3	石坂 欣也	8	阿部 清	13	高橋 市郎
4	牧田 直己	9	高橋 視朗	14	小林 洋
5	茂木 法志	10	高橋 久美子		

◆みなかみ町の主な施設

(市外局番:0278)

役場・支所

■ みなかみ町役場(本庁)	後閑318	☎ 62-2111	■ みなかみ町新治支所	布施365	☎ 64-0111
■ みなかみ町水上支所	湯原64	☎ 72-2111	■ みなかみ町教育委員会	後閑318	☎ 62-2275

学校・児童館・学童クラブ

■ 町立古馬牧小学校	後閑1064	☎ 62-2414	■ 町立みなかみ中学校	月夜野80	☎ 62-1605
■ 町立桃野小学校	月夜野583	☎ 62-2416	■ 町立水上児童館	湯原489-4	☎ 72-4152
■ 町立月夜野北小学校	上牧880	☎ 72-3352	■ 新治学童クラブ	新巻144-2	☎ 64-0840
■ 町立水上小学校	湯原222	☎ 72-2054	■ 月夜野わんぱくクラブ(学童)	月夜野456-1	☎ 62-3953
■ 町立藤原小学校	藤原3491	☎ 75-2103	■ わかくりキッズクラブ(学童)	湯原985	☎ 72-4120
■ 町立新治小学校	新巻208	☎ 64-0023	■ 月夜野第2学童「まっち」	月夜野3273-2	☎ 080-3027-9582

幼稚園・保育園・こども園

■ 私立つきよのこども園	月夜野464	☎ 25-8400	■ 町立にいほるこども園	須川774-1	☎ 64-0931
■ 私立水上わかくりこども園	湯原985	☎ 72-4120			

福祉関連施設

■ 保健福祉センター	月夜野118	☎ 62-0081	■ 水上高齢者婦人センター	阿能川1059-1	☎ 72-8707
■ 地域子育て支援センター	須川774-1	☎ 64-1848	■ 地域包括支援センター	月夜野118	☎ 64-0540

公民館・生涯学習施設・ホール・集会所

■ 中央公民館	後閑321-1	☎ 25-5025	■ 須川宿資料館	須川755-1	☎ 64-1032
■ 水上公民館	湯原441	☎ 72-3707	■ 猿ヶ京関所資料館	猿ヶ京温泉1145	☎ 66-1156
■ 新治公民館	布施365	☎ 64-0111	■ カルチャーセンター	上牧1735	☎ 20-4040
■ 月夜野郷土歴史資料館	月夜野1814-1	☎ 62-3088	■ 観光会館	湯原455	☎ 72-2635
■ 雲越家住宅資料館	藤原3688		■ 月夜野農村環境改善センター	月夜野938-1	☎ 62-3352
■ 永井宿郷土館	永井452-1	☎ 66-1343	■ 新治農村環境改善センター	湯宿温泉2272-49	

◆みなかみ町の主な施設

(市外局番:0278)

公園・運動施設

※【】内は管理担当課

■ 蟹杵児童公園 【地域整備課】	月夜野3272-4	■ 月夜野総合グラウンド 【生涯学習課】	下津字沼田地先
■ 大中島公園 【地域整備課】	後閑字大中島地内	■ 月夜野緑地施設内運動広場 【生涯学習課】	月夜野143地先
■ 矢瀬親水公園 【地域整備課】	月夜野2936	■ 月夜野北部運動広場 【生涯学習課】	上牧1821-1
■ 真政河原児童公園 【地域整備課】	政所1021	■ 月夜野多目的広場 【生涯学習課】	後閑38
■ 総合公園 【地域整備課】	月夜野字悪戸、下津字関口地内	■ 月夜野南部体育館 【生涯学習課】	政所463-1
■ 清流公園 【観光商工課】	湯原1681外	■ 月夜野名胡桃体育館 【生涯学習課】	上津1244
■ 忠霊塔公園 【地域整備課】	湯原623-1	■ 月夜野総合体育館 【生涯学習課】	月夜野135-3 ☎ 62-2461
■ 集落水辺環境施設恋越公園 【農林課】	西峰須川1727 ☎ 64-0354	■ 月夜野北部体育館 【生涯学習課】	上牧1735
■ 藤原湖畔公園(多目的広場) 【観光商工課】	藤原字西地内	■ 月夜野弓道場 【生涯学習課】	月夜野483-1
■ 藤原湖畔公園(横山グラウンド) 【観光商工課】	藤原字横山地内	■ 水上社会体育館 【生涯学習課】	湯原441 ☎ 72-3707
■ 藤原湖畔公園(蟹掛テニスコート・フットサルコート) 【観光商工課】	藤原字蟹掛地内	■ 農業者等健康増進施設 【生涯学習課】	川上402-1
■ 町営国民休養施設 【観光商工課】	藤原6000	■ 農林漁業者等健康増進施設 【生涯学習課】	綱子165-1
■ 寺間運動公園 【地域整備課】	寺間479-5	■ 農業者トレーニングセンター 【生涯学習課】	藤原4053
■ 湯桧曾公園 【地域整備課】	湯桧曾215-3	■ 水上大穴多目的広場 【生涯学習課】	大穴270-3
■ 新治屋内運動場(くつろぎ広場) 【観光商工課】	猿ヶ京温泉57-1	■ 入須川社会体育館 【生涯学習課】	入須川1924
■ 湯宿屋内運動場 【観光商工課】	湯宿温泉2272-44	■ 新治中央運動公園 【生涯学習課】	須川1362-1外
■ 月夜野屋内ゲートボール場 【町民福祉課】	後閑38-1	■ 新治B&G海洋センター 【生涯学習課】	須川1275-1 ☎ 64-2388

観光関連施設

※【】内は管理担当課

■ さなざわ岬テラス 【観光商工課】	月夜野2537-2 ☎ 20-2121	■ 観光センター 【観光商工課】	月夜野1744-1 ☎ 25-5017
■ 産地形成促進施設 (月夜野はーべすと) 【農林課】	月夜野2936 ☎ 20-2123	■ 名胡桃城址案内所 【観光商工課】	下津3462-2 ☎ 62-0793
■ 町営温泉センター(三峰の湯) 【観光商工課】	後閑2265 ☎ 62-1022	■ 奈良俣サービスセンター 【観光商工課】	藤原字洗ノ沢地内 ☎ 75-2838
■ ふれあいやすらぎ温泉センター (上牧風和の湯) 【観光商工課】	上牧1996-7 ☎ 72-1526	■ 武尊青少年旅行村 【観光商工課】	藤原字宝台樹地内
■ 交流促進センター・活性化センター・水産学習館 (水紀行館) 【農林課】	湯原1681-1 ☎ 72-1425	■ 自然の森野営場(公衆トイレ) 【観光商工課】	藤原地内
■ 湯テルメ谷川 【観光商工課】	谷川514-12 ☎ 72-2619	■ 農村交流公園(遊神館) 【観光商工課】	入須川378 ☎ 64-2626
■ ふれあい交流館 【観光商工課】	湯原801 ☎ 72-8885	■ 農林漁業体験実習館(豊楽館) 【農林課】	須川847 ☎ 64-2210
■ 山岳資料館 【観光商工課】	湯桧曾字湯吹山 ☎ 72-6446	■ 交流促進センター(太助の郷) 【農林課】	新巻497 ☎ 64-1166
■ 谷川岳インフォメーションセンター 【観光商工課】	湯桧曾字湯吹山 ☎ 25-8830	■ 平標山の家 【観光商工課】	相俣地内

◆みなかみ町の主な施設

(市外局番:0278)

観光関連施設(続き)

※【】内は管理担当課

- | | | | | | |
|-------------------------------|-------------|-----------|----------------------------|---------|-----------|
| ■ みなかみフルーツランドモギトーレ
【農林課】 | 新巻5-10 | ☎ 64-2800 | ■ たくみの里(竹細工の家)
【観光商工課】 | 東峰324-1 | ☎ 64-1062 |
| ■ 農産物加工所(福寿茶屋)
【農林課】 | 須川852-3 | ☎ 64-2228 | ■ たくみの里(わら細工の家)
【観光商工課】 | 須川1753 | ☎ 64-1053 |
| ■ 相俣ダム周辺レクリエーション施設
【観光商工課】 | 相俣地内 | | ■ たくみの里(陶芸の家)
【観光商工課】 | 須川286-2 | ☎ 64-1031 |
| ■ 猿ヶ京温泉交流公園(満天星の湯)
【観光商工課】 | 猿ヶ京温泉1150-1 | ☎ 66-1126 | ■ たくみの里(和紙の家)
【観光商工課】 | 須川786 | ☎ 64-1047 |
| ■ たくみの里(手づくり郷土の香りの家)
【農林課】 | 須川849-2 | ☎ 64-1033 | ■ たくみの里(森のおもちゃの家)
【企画課】 | 須川996-1 | ☎ 25-8777 |
| ■ たくみの里(木工の家)
【観光商工課】 | 東峰15-1 | ☎ 64-1065 | ■ たくみの里(ヨーグルト工房)
【農林課】 | 須川834-6 | ☎ 64-9090 |

町営住宅

※【】内は管理担当課





- | | | | | | |
|--------------------------|-------------|--|-------------------------|----------|--|
| ■ 町営住宅 矢瀬団地
【地域整備課】 | 下牧1403-1 | | ■ 町営住宅 高日向団地
【地域整備課】 | 高日向448-1 | |
| ■ 町営住宅 第2矢瀬団地
【地域整備課】 | 下牧1152-2 | | ■ 町営住宅 鹿野沢団地
【地域整備課】 | 鹿野沢637 | |
| ■ 町営住宅 第3矢瀬団地
【地域整備課】 | 下牧1382-4 | | ■ 町営住宅 藤原団地
【地域整備課】 | 藤原2339 | |
| ■ 町営住宅 上河原団地
【地域整備課】 | 後閑666、684-2 | | ■ 町営住宅 上布施団地
【地域整備課】 | 布施362-1 | |
| ■ 町営住宅 上牧団地
【地域整備課】 | 上牧1974 | | ■ 町営住宅 柳田団地
【地域整備課】 | 高日向303-1 | |

その他

※【】内は管理担当課

- | | | | | | |
|------------------------------|----------|-----------|------------------------|-----------|-----------|
| ■ 湯宿終末処理場
【上下水道課】 | 須川935 | ☎ 64-0747 | ■ 資源リサイクルセンター
【農林課】 | 西峰須川258-5 | ☎ 64-0076 |
| ■ 藤原下地区農業集落排水処理施設
【上下水道課】 | 藤原662-2 | | ■ 奥利根アメニティパーク
【環境課】 | 布施2806-1 | ☎ 64-1167 |
| ■ ヘリポート
【総務課】 | 寺間479-20 | | ■ 水上火葬場
【環境課】 | 湯原990-2 | |
| ■ 月夜野学校給食センター
【学校教育課】 | 月夜野80 | ☎ 62-2219 | ■ 新治火葬場
【環境課】 | 須川101-5 | |
| ■ 新治学校給食センター
【学校教育課】 | 東峰413 | ☎ 64-0250 | ■ 町有墓地
【環境課】 | 湯原字若栗991他 | |
| ■ みなかみ町公衆浴場いこいの湯
【町民福祉課】 | 猿ヶ京346 | | ■ 大峰牧場
【農林課】 | 新巻3753-12 | |

◆町章・町の花・町の木・町の鳥

町章		みなかみ町の「み」の文字をモチーフとして、清流や温泉等、豊かな自然にはぐくまれた本町の姿を表現しています。	町の花	町の木	町の鳥
			やまぶき	ぶな	うぐいす
					

◆町の友好・連携協定

令和6年4月1日現在

種別	都市・団体名	所在地	指定年月日
友好都市協定	さいたま市	埼玉県	平成 16 年 12 月 20 日
友好都市協定	取手市	茨城県	平成 21 年 8 月 8 日
友好都市協定	中野区	東京都	平成 24 年 9 月 13 日
友好都市協定	台南市	台湾	平成 25 年 12 月 13 日
友好都市協定	三宅村	東京都	平成 28 年 4 月 28 日
友好都市協定	伊奈町	埼玉県	平成 29 年 9 月 29 日

種別	団体名	協定	指定年月日
友好協定	聯合國際学院(中国)	友好協定	平成 22 年 9 月 29 日
協働	コカ・コーラボトラーズジャパン株式会社	協働プロジェクトに関する覚書	平成 24 年 7 月 19 日
交流協定	長榮大学(台湾)	友好協定	平成 26 年 3 月 17 日
連携協定	麗澤大学	みなかみ町と廣池学園麗澤大学との包括的な連携に関する協定	平成 27 年 9 月 3 日
協働	オークヴィレッジ株式会社	森林(もり)を育む広葉樹産業化プロジェクト包括連携協定	平成 30 年 12 月 9 日
連携協定	群馬ヤクルト販売株式会社	地域社会づくり包括連携協定	令和 3 年 2 月 16 日
連携協定	株式会社群馬銀行、株式会社オープンハウスグループ、国立大学法人東京大学大学院工学系研究科	みなかみ町の地域活性化に関する包括連携協定(産官学金包括連携協定)	令和 3 年 9 月 22 日
連携協定	第一生命保険株式会社	みなかみ町と第一生命保険株式会社との包括連携協定	令和 4 年 3 月 1 日
連携協定	日本自然保護協会、三菱地所株式会社	ネイチャーポジティブに関する連携協定	令和 5 年 2 月 27 日

◆町のうた

「ふる里 みなかみ」

作詞 小野塚かつえ 作曲 若草 恵

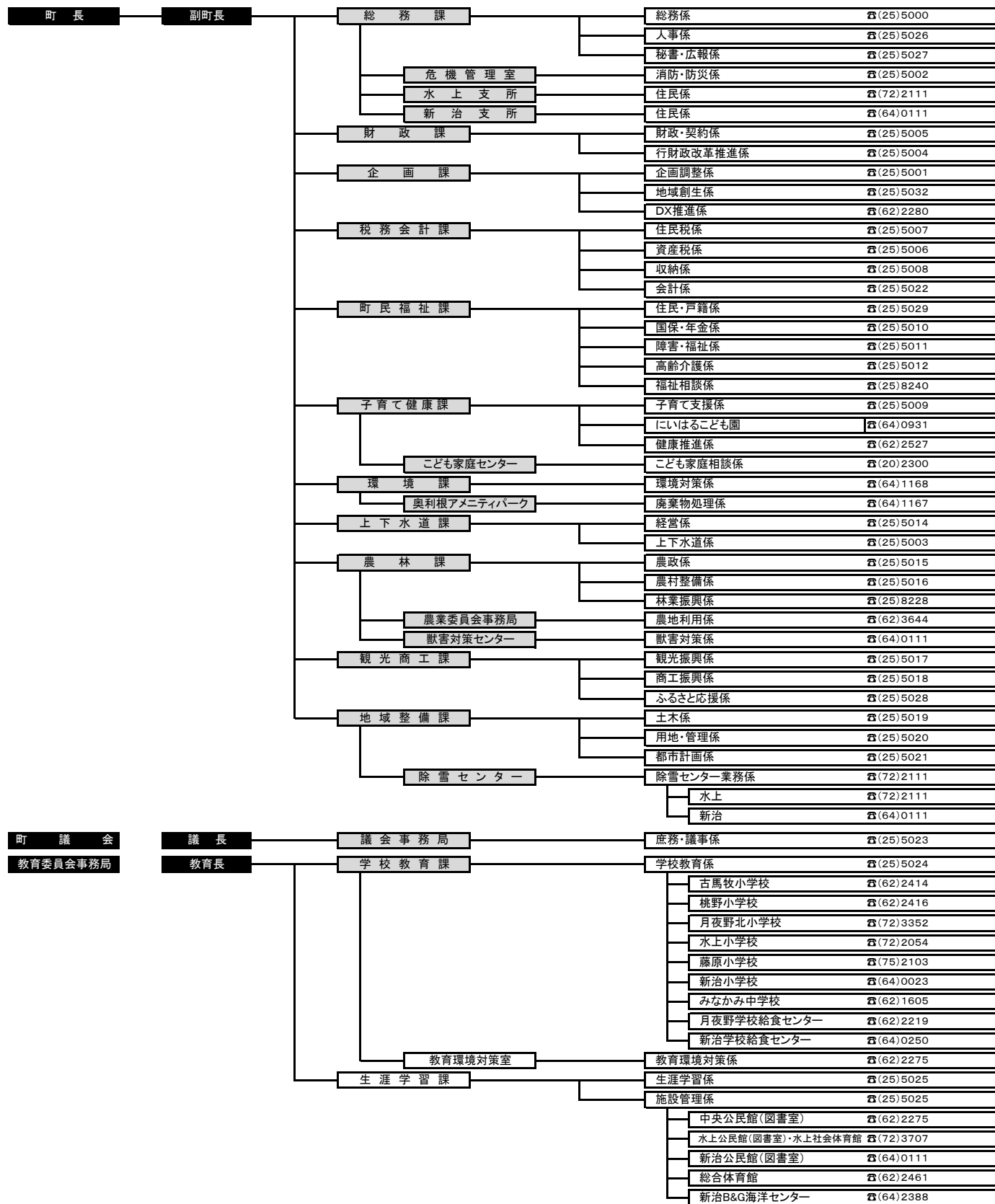
一 朝日輝く 谷川岳よ
谷間流れて 利根川清く
諏訪峡歩けば笹笛橋よ
今日も希望の 唄響く
みなかみ みなかみ ふる里
君と訪ねたい
君と訪ねたい
いで湯の里よ

二 赤谷湖畔に 流れる風は
甘い香りの 広い果樹園
三国街道見守る宿に
今日も笑顔の花開く
みなかみ みなかみ ふる里
君と過ごしたい
君と過ごしたい
たくみの里よ



三 大峰山の 青空の下(もと)
結ぶ架け橋 月夜野橋よ
畦道辿れば おもむま深く
城下のなごりを しみじみと
みなかみ みなかみ ふる里
君と歩きたい
君と歩きたい
ほたるの里よ

◆みなかみ町行政機構図(令和6年4月1日現在)





みなかみ町勢要覧2024
資料編

■ 発行／みなかみ町 〒379-1393 群馬県利根郡みなかみ町後閑318番地
電話:0278-62-2111 FAX:0278-62-2291

■ 企画・編集／みなかみ町役場 企画課

■ 発行日／令和6年12月

URL: <https://www.town.minakami.gunma.jp/>