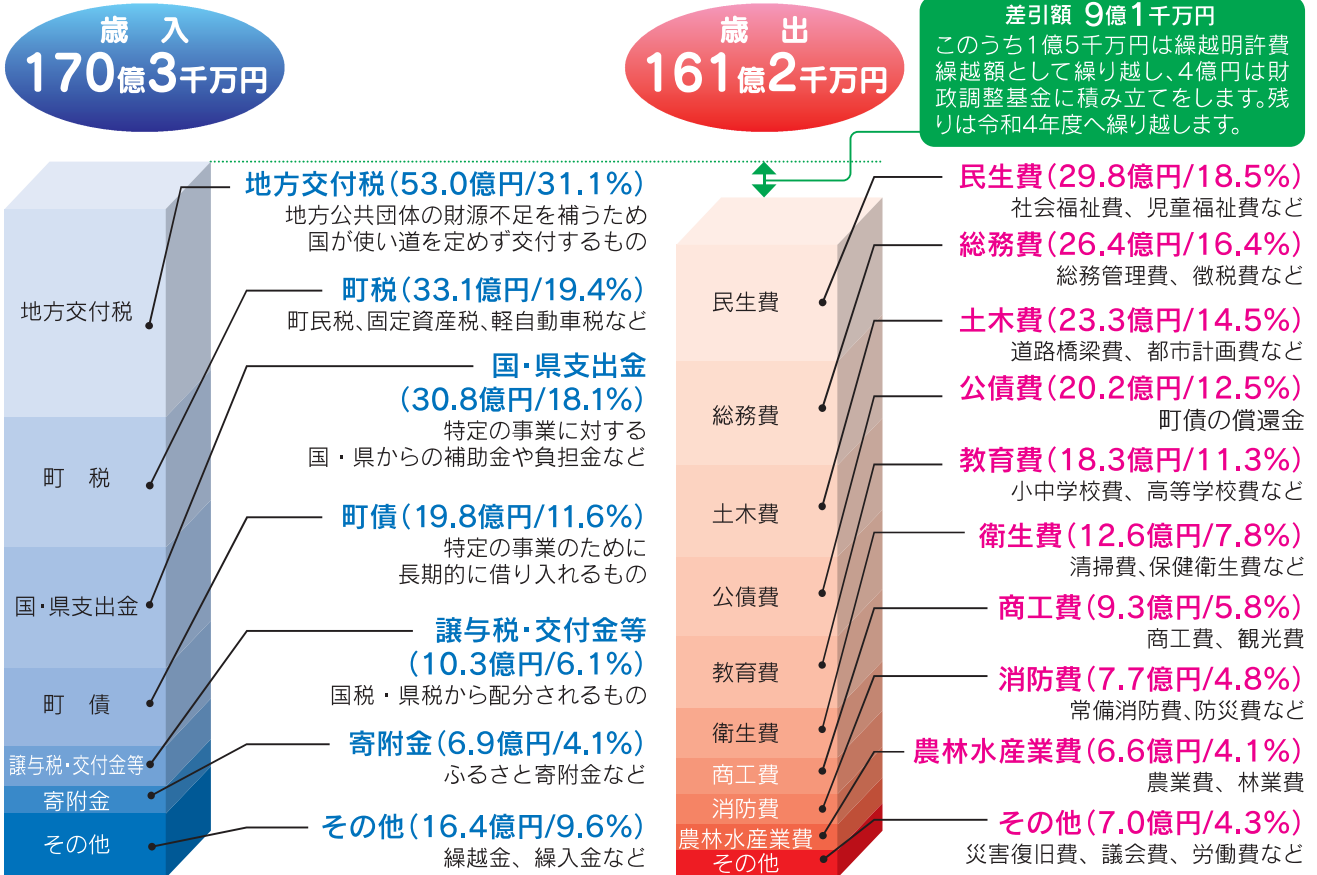


令和3年度 決算概要

令和3年度一般会計および特別会計の決算が9月定例議会で認定されましたので、その概要についてお知らせします。詳しい資料は町ホームページに掲載しています。(主な事業以外の金額は1千万円未満を整理しています。)

●一般会計



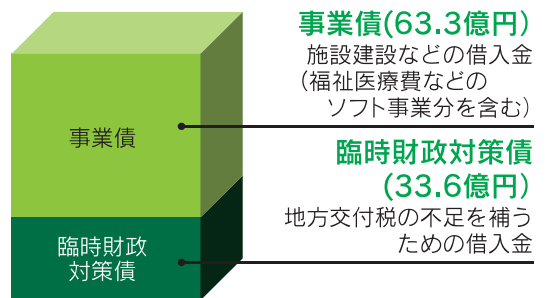
●小中学校統合推進事業 事業費／3億7,302万円

統合中学校の改修工事が完了し、令和4年4月7日に開校式が行われました。

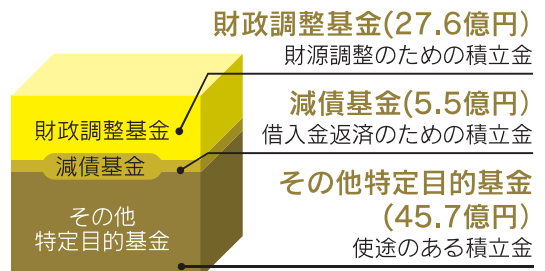


主な事業

○町債残高 96億9千万円



○積立基金残高 78億8千万円



●特別会計

・決算額

区 分	金 額		
	歳入総額	歳出総額	
国民健康保険特別会計	24億1千万円	22億6千万円	
後期高齢者医療特別会計	3億円	2億8千万円	
介護保険特別会計	29億1千万円	28億4千万円	
下水道事業特別会計	8億8千万円	8億5千万円	
水道事業 会 計	収益的収支	4億円	3億6千万円
	資本的収支	6千万円	1億9千万円

・町債残高

区 分	金 額
下水道事業特別会計	31億1千万円
水道事業会計	8億4千万円
合 計	39億5千万円

・積立基金残高

区 分	金 額
国民健康保険基金	5億3千万円
介護給付費準備基金	1億4千万円
合 計	6億7千万円

●健全化判断比率および資金不足比率の状況

令和3年度の決算を基に、健全化判断比率と資金不足比率を算定しました。本町はいずれの指標も財政健全化団体や財政再生団体となる基準を下回り健全な状態であるといえます。

・健全化判断比率 (単位：%)

区 分	実質赤字比率	連結実質赤字比率	実質公債費比率	将来負担比率
本町の指標	—	—	10.7	—
早期健全化基準 ※①	13.45	18.45	25.0	350.0
財政再生基準 ※①	20.00	30.00	35.0	—

・資金不足比率※②(単位：%)

本町の指標	資金不足額なし
-------	---------

※① 基準を超えた場合は財政健全化や財政再生の手続に入らなければなりません。

※② 対象となるのは、水道事業会計、下水道事業特別会計

●用語解説●

- 実質赤字比率**
財政規模に対する一般会計の赤字の割合
- 連結実質赤字比率**
財政規模に対するすべての会計を合わせた赤字の割合
- 実質公債費比率**
財政規模に対する公債費(借入金の返済)とこれに準ずる経費の割合
- 将来負担比率**
財政規模に対する企業会計、出資法人も含めた将来の支払予定額の割合
- 資金不足比率**
事業規模に対する各公営企業の資金不足の割合

●町道悪戸矢瀬線整備事業

事業費／2億8,324万円

令和3年度で整備が完了し、令和4年4月1日に全線開通しました。



●防災行政無線整備事業

事業費／2億3,552万円

令和4年4月1日に「防災Infoみなかみ」の運用が開始されました。

