

**訂正版**


みなかみ町電子地域通貨

MINAKAMI HEART Pay

**プレミアム**





専用アプリ  
「chiica」又は、  
町民専用カード  
**限定!!**



**チャージキャンペーン**

最大**10,000円**分お得に!!

**プレミアム率 20%**

キャンペーン期間	2023年 <b>6月1日(木)正午</b> から	※ 6月30日(金) 又は、 予算額に達し次第終了
有効期間	①チャージした金額分 チャージから <b>2年間</b>	②プレミアムポイント <b>2月29日(木)</b> まで 2024年
プレミアム率	専用アプリ「chiica」 <b>20%</b> 	町民専用カード <b>20%</b>  ※プレミアム率を20%に引き上げました。
チャージ方法	<b>セブン銀行ATM</b> 又は、 <b>クレジットカード</b>	<b>セブン銀行ATM</b>
チャージ上限	<b>50,000円</b> 最大 <b>10,000円</b> 分お得に!	<b>50,000円</b> 最大 <b>10,000円</b> 分お得に!

※ 本キャンペーンは、「セブン銀行ATM」又は、「クレジットカード」によるチャージのみが対象となります。役場や道の駅など「チャージステーション」でのチャージには、プレミアムポイントは付与されませんのでご注意ください。アプリのインストール方法等については、裏面をご確認ください。

※ 「MINAKAMI HEART Pay」が使えるお店(約310店舗)については、専用アプリの「使えるお店」か、公式サイト(<https://minakamiheart.jp/>)の使えるお店一覧からご確認ください。

お問い合わせ：みなかみ町役場 観光商工課  
TEL.0278-62-0810 MAIL:info@minakamiheart.jp

※ 事前に専用アプリ「chiica」（チーカ）をダウンロードし、アカウントを作成してください。



- ①「はじめる」をタッチ
- ②「電話番号」と任意の「パスワード」を入力
- ③「利用規約」を最後まで読んでから同意
- ④SMSで届いた4桁の番号を入力
- ⑤アカウントの作成完了⇒情報を設定
- ⑥必要事項を入力して「はじめる」をタッチ

## チャージ方法①

## セブン銀行ATMで現金によるチャージ（アプリ）



- ①ATMの「スマートフォンでの取引」をタッチ  
セブン銀行ATM画面の「スマートフォンでの取引」をタッチ。
- ②アプリを起動  
アプリのメニューボタンから「コインを追加する」をタッチ。  
みなかみ町を選択し、「20%プレミアムチャージ」、「セブン銀行ATM」をタッチしカメラを起動。
- ③QRコードを読み取り企業番号を入力  
②で起動したカメラでATMに表示されたQRコードを読み取り、アプリに表示された企業番号をATMに入力。
- ④金額を入力して、紙幣を投入  
案内に従いチャージしたい金額をタッチ。表示以外の金額をチャージの場合は「その他金額」をタッチ。紙幣を投入し、チャージ完了。

## チャージ方法②

## セブン銀行ATMで現金によるチャージ（カード）



- ①ATMでカード挿入  
画面下のカード挿入口に磁気テープを上にしてカードを挿入。
- ②「ご入金（チャージ）」をタッチ  
チャージ条件を確認し「確認」をタッチ。
- ③チャージしたい金額をタッチ  
表示以外の金額をチャージの場合は「その他金額」をタッチ。  
現金投入口に紙幣を投入。

## チャージ方法③

## 専用アプリでクレジットカードによるチャージ



※ クレジットカードの「本人認証サービス(3Dセキュア)」の登録方法は、カード発行会社によって異なります。ご不明な点は、**各カード発行会社に直接お問い合わせ**ください。